

Cámara Oficial de
Comercio, Industria
y Servicios de
Madrid y
sociedades
dependientes

Cuentas Anuales Consolidadas

31 de diciembre de 2016

Informe de Gestión

Ejercicio 2016

(Junto con el Informe de Auditoría Independiente)



KPMG Auditores, S.L.
Paseo de la Castellana, 259 C
28046 Madrid

Informe de Auditoría Independiente de Cuentas Anuales Consolidadas

Al Pleno de la
Cámara Oficial de Comercio, Industria y Servicios de Madrid

Informe sobre las cuentas anuales consolidadas

Hemos auditado las cuentas anuales consolidadas adjuntas de la Cámara Oficial de Comercio, Industria y Servicios de Madrid y sociedades dependientes, (el "Grupo") que comprenden el balance consolidado a 31 de diciembre de 2016, la cuenta de pérdidas y ganancias consolidada, el estado de cambios en el patrimonio neto consolidado, el estado de flujos de efectivo consolidado y la memoria consolidada correspondientes al ejercicio terminado en dicha fecha.

Responsabilidad de los miembros del Comité Ejecutivo en relación con las cuentas anuales consolidadas

Los miembros del Comité Ejecutivo de la Cámara de Comercio, Industria y Servicios de Madrid son responsables de formular las cuentas anuales consolidadas adjuntas, de forma que expresen la imagen fiel del patrimonio consolidado, de la situación financiera consolidada y de los resultados consolidados de la Cámara de Comercio, Industria y Servicios de Madrid y sociedades dependientes, de conformidad con el marco normativo de información financiera aplicable al Grupo en España, que se identifica en la nota 2 de la memoria consolidada adjunta, y del control interno que consideren necesario para permitir la preparación de cuentas anuales consolidadas libres de incorrección material, debida a fraude o error.

Responsabilidad del auditor

Nuestra responsabilidad es expresar una opinión sobre las cuentas anuales consolidadas adjuntas basada en nuestra auditoría. Hemos llevado a cabo nuestra auditoría de conformidad con la normativa reguladora de la auditoría de cuentas vigente en España. Dicha normativa exige que cumplamos los requerimientos de ética, así como que planifiquemos y ejecutemos la auditoría con el fin de obtener una seguridad razonable de que las cuentas anuales consolidadas están libres de incorrecciones materiales.

Una auditoría requiere la aplicación de procedimientos para obtener evidencia de auditoría sobre los importes y la información revelada en las cuentas anuales consolidadas. Los procedimientos seleccionados dependen del juicio del auditor, incluida la valoración de los riesgos de incorrección material en las cuentas anuales consolidadas, debida a fraude o error. Al efectuar dichas valoraciones del riesgo, el auditor tiene en cuenta el control interno relevante para la formulación por parte de la entidad de las cuentas anuales consolidadas, con el fin de diseñar los procedimientos de auditoría que sean adecuados en función de las circunstancias, y no con la finalidad de expresar una opinión sobre la eficacia del control interno de la entidad. Una auditoría también incluye la evaluación de la adecuación de las políticas contables aplicadas y de la razonabilidad de las estimaciones contables realizadas por la dirección, así como la evaluación de la presentación de las cuentas anuales consolidadas tomadas en su conjunto.

Consideramos que la evidencia de auditoría que hemos obtenido proporciona una base suficiente y adecuada para nuestra opinión de auditoría.

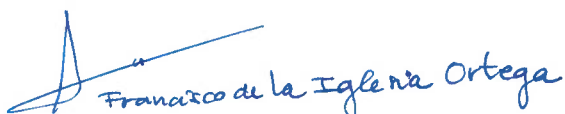
Opinión

En nuestra opinión, las cuentas anuales consolidadas adjuntas expresan, en todos los aspectos significativos, la imagen fiel del patrimonio consolidado y de la situación financiera consolidada de la Cámara de Comercio, Industria y Servicios de Madrid y sociedades dependientes al 31 de diciembre de 2016, así como de sus resultados consolidados y flujos de efectivo consolidados correspondientes al ejercicio anual terminado en dicha fecha, de conformidad con el marco normativo de información financiera que resulta de aplicación y, en particular, con los principios y criterios contables contenidos en el mismo.

Informe sobre otros requerimientos legales y reglamentarios

El informe de gestión consolidado adjunto del ejercicio 2016 contiene las explicaciones que los miembros del Comité Ejecutivo consideran oportunas sobre la situación del Grupo, la evolución de sus negocios y sobre otros asuntos y no forma parte integrante de las cuentas anuales consolidadas. Hemos verificado que la información contable que contiene el citado informe de gestión consolidado concuerda con la de las cuentas anuales consolidadas del ejercicio 2016. Nuestro trabajo como auditores se limita a la verificación del informe de gestión consolidado con el alcance mencionado en este mismo párrafo y no incluye la revisión de información distinta de la obtenida a partir de los registros contables de la Cámara de Comercio, Industria y Servicios de Madrid y sociedades dependientes.

KPMG Auditores, S.L.



Francisco de la Iglesia Ortega

Francisco de la Iglesia Ortega

4 de mayo de 2017



BALANCES CONSOLIDADOS DE LA

CÁMARA OFICIAL DE COMERCIO, INDUSTRIA Y SERVICIOS
DE MADRID Y ENTIDADES DEPENDIENTES

AL 31 DE DICIEMBRE DE 2016 Y 2015

CÁMARA OFICIAL DE COMERCIO, INDUSTRIA Y SERVICIOS DE MADRID Y SOCIEDADES DEPENDIENTES
 Balances consolidados correspondientes a los ejercicios anuales terminados al 31 de diciembre de 2016 y 2015
 (expresados en euros)

ACTIVO	Notas a los EEFF	31/12/2016	31/12/2015
A) ACTIVO NO CORRIENTE		162.650.583,52	165.240.051,09
I. Inmovilizado intangible	5	563.921,89	704.110,76
1. Fondo de comercio de Consolidación		127.129,50	141.255,00
2. Otro inmovilizado intangible		436.792,39	562.855,76
II. Inmovilizado material	6	34.873.184,19	36.008.987,21
1. Terrenos y construcciones		33.017.597,45	34.039.383,62
2. Instalaciones técnicas y otro inmovilizado material		1.855.586,74	1.969.603,59
3. Inmovilizado en curso y anticipos		-	-
III. Inversiones inmobiliarias	7	36.750.335,02	37.044.478,47
IV. Inversiones en empresas del grupo y asociadas a largo plazo	9	86.952.497,03	88.056.858,65
1. Participaciones puestas en equivalencia		86.952.497,03	88.056.858,65
V. Inversiones financieras a largo plazo	10	3.362.202,86	3.364.157,69
Instrumentos de patrimonio	10.5.2	3.334.900,59	3.351.365,71
Otros activos financieros	10.1	27.302,27	12.791,98
VI. Activos por impuesto diferido	13	148.442,53	61.458,31
B) ACTIVO CORRIENTE		34.542.967,60	37.533.376,77
III. Deudores comerciales y otras cuentas a cobrar	10.1	6.797.806,21	7.115.100,16
Derechos reconocidos a cobrar		319.862,20	329.371,60
Cámaras deudoras		142.393,27	2.674,43
Clientes por ventas y prestación de servicios		1.534.339,35	2.961.958,18
Deudores varios		4.379.642,89	3.010.217,74
Empresas puestas en equivalencia		-	38.906,80
Personal		136.729,72	130.349,10
Otros créditos con las Administraciones Públicas	13	284.838,78	641.622,31
V. Inversiones financiera a corto plazo	10.1.3	24.365.208,69	26.705.054,97
VI. Periodificaciones a corto plazo	10.1.3	82.416,21	89.888,14
VII. Efectivo y otros activos líquidos	10.1.2	3.297.536,49	3.623.333,50
TOTAL ACTIVO (A+B)		197.193.551,12	202.773.427,86

La memoria consolidada adjunta la forma parte integrante de las cuentas anuales consolidadas de 2016.

CÁMARA OFICIAL DE COMERCIO, INDUSTRIA Y SERVICIOS DE MADRID Y SOCIEDADES DEPENDIENTES
Balances consolidados correspondientes a los ejercicios anuales terminados al 31 de diciembre de 2016 y 2015
(expresados en euros)

	Notas a los EEF	31/12/2016	31/12/2015
PATRIMONIO NETO Y PASIVO			
10) PATRIMONIO NETO		182.574.465,88	183.487.005,71
A-1) Fondos Propios	11	182.554.071,35	183.487.005,71
I. Capital		53.793.485,95	53.793.485,95
1. Capital escriturado		53.793.485,95	53.793.485,95
III. Reservas y resultados de ejercicios anteriores		67.636.764,35	77.235.578,60
IV. Reservas en sociedades consolidadas		62.034.811,65	58.572.052,89
VI. Resultado del ejercicio atribuido a la sociedad dominante		(910.990,60)	(6.114.111,73)
A-3) Subvenciones		20.394,53	-
B) PASIVO NO CORRIENTE		461.298,41	442.556,31
I. Provisiones a largo plazo	24	395.343,01	395.343,01
II. Deudas a largo plazo	10.2	65.955,40	47.213,30
4. Otros pasivos financieros		65.955,40	47.213,30
C) PASIVO CORRIENTE		14.157.786,83	18.843.865,84
II. Provisiones a corto plazo	24	766.363,75	2.320.298,03
III. Deudas a corto plazo	10.2	1.874.706,18	1.864.829,49
4. Otros pasivos financieros		1.874.706,18	1.864.829,49
V. Acreedores comerciales y otras cuentas a cobrar	10.2	11.317.091,45	14.493.928,22
Proveedores		2.998.862,02	3.104.406,26
Acreedores por servicios prestados		1.608.764,63	4.447.341,68
Camaras acreedoras		1.472.087,75	3.433.698,62
Personal		408.200,32	419.304,43
Otras deudas con las Administraciones Públicas	13	848.843,53	846.247,81
Anticipos de clientes		3.980.333,20	2.242.929,42
VI. Periodificaciones a corto plazo	10.2	199.625,45	164.810,10
TOTAL PATRIMONIO NETO Y PASIVO (A+B+C)		197.193.551,12	202.773.427,86

La memoria consolidada adjunta la forma parte integrante de las cuentas anuales consolidadas de 2016.

CUENTAS DE PÉRDIDAS Y GANANCIAS CONSOLIDADAS DE LA

**CÁMARA OFICIAL DE COMERCIO, INDUSTRIA Y SERVICIOS
DE MADRID Y SOCIEDADES DEPENDIENTES**

EJERCICIOS 2016 y 2015

CÁMARA OFICIAL DE COMERCIO, INDUSTRIA Y SERVICIOS DE MADRID Y SOCIEDADES DEPENDIENTES
 Cuentas de Pérdidas y Ganancias consolidadas correspondientes a los ejercicios anuales terminados el 31 de
 diciembre de 2016 y 2015
 (expresadas en euros)

	Notas a los EEEF	31/12/2016	31/12/2015
A) OPERACIONES CONTINUADAS			
1. Importe neto de la cifra de negocios		14.635.780,58	14.426.285,25
a) Emisión neta del Recurso Cameral Permanente	14	1.887.496,15	782.535,63
b) Otros ingresos del Recurso Cameral Permanente		9.771,41	(8.536,59)
c) Prestaciones de servicios	15	12.738.513,02	13.652.286,21
2. Variación de existencias de pptos terminados y en curso		-	(11.905,00)
4. Aprovisionamientos	17	1.686,00	11.905,00
d) Deterioro de mercancías, mmpp y otros aprov.		1.686,00	11.905,00
5. Otros ingresos de explotación	16	7.212.512,47	7.735.233,20
a) Ingresos accesorios y otros de gestión corriente		3.923.587,90	4.881.633,78
b) Subvenciones de explotación incorporadas al rtdo		3.288.924,57	2.853.599,42
6. Gastos de personal	18	(12.978.010,32)	(16.806.913,30)
a) Sueldos, salarios y asimilados		(9.472.515,64)	(13.053.474,63)
b) Cargas sociales		(3.505.494,68)	(3.753.438,67)
7. Otros gastos de explotación	19	(8.914.252,13)	(9.936.578,13)
a) Pérdidas, det. y variación prov.op. Comerciales		234.222,01	1.006.497,71
b) Otros gastos de gestión corriente		(9.148.474,14)	(10.943.075,84)
8. Amortización del inmovilizado	5 y 6	(1.647.221,78)	(1.641.009,82)
11. Deterioro y resultado por enajenaciones del inmovilizado	20	(170.970,96)	(2.226,91)
a) deterioro y pérdidas	6	(179.875,19)	1.769.741,08
b) resultados por enajenaciones y otras	6	8.904,23	(1.771.967,99)
A.1) Resultado de explotación (1+2+3+4+5+6+7+8+9+10+11+12+13+14)		(1.860.476,14)	(6.225.209,71)
15. Ingresos financieros	21	541.840,65	787.830,37
a) De participaciones en instrumentos de patrimonio		37,16	22,38
b) De valores negociables y otros intrum. De patrimo.		541.803,49	787.807,99
16. Gastos financieros	22	(5.205,31)	(63.669,69)
18. Diferencias de cambio		481,38	(161,89)
b) Otras diferencias de cambio		481,38	(161,89)
19. Deterioro y Rtdo por enajenaciones de instrum. De patrimonio	23	(21.662,85)	(136.671,52)
a) Deterioros y pérdidas		(21.662,85)	(136.671,52)
A.2) Resultado financiero (15+16+17+18+19)		515.453,87	587.327,27
20. Participacione en benef(Pdas) de soc. P.E.	9	360.928,51	(513.265,59)
A.3) Resultado antes de impuestos (A.1+A.2+20+21+22)		(984.093,76)	(6.151.148,03)
23. Impuesto sobre beneficios	13	73.103,16	37.036,30
A.4) Resultado del ejercicio procedente de op.continuadas (A.3+23)		(910.990,60)	(6.114.111,73)
B) OPERACIONES INTERRUMPIDAS			
A.5) Resultado consolidado del ejercicio (A.4 +24)		(910.990,60)	(6.114.111,73)
Resultado atribuido a la sociedad dominante		(910.990,60)	(6.114.111,73)
Resultado atribuido a socios externos		-	-

La memoria consolidada adjunta la forma parte integrante de las cuentas anuales consolidadas de 2016.

**ESTADOS TOTALES DE CAMBIOS EN EL PATRIMONIO NETO
CONSOLIDADOS DE LA
CÁMARA OFICIAL DE COMERCIO, INDUSTRIA Y SERVICIOS
DE MADRID Y SOCIEDADES DEPENDIENTES**

EJERCICIOS 2016 y 2015

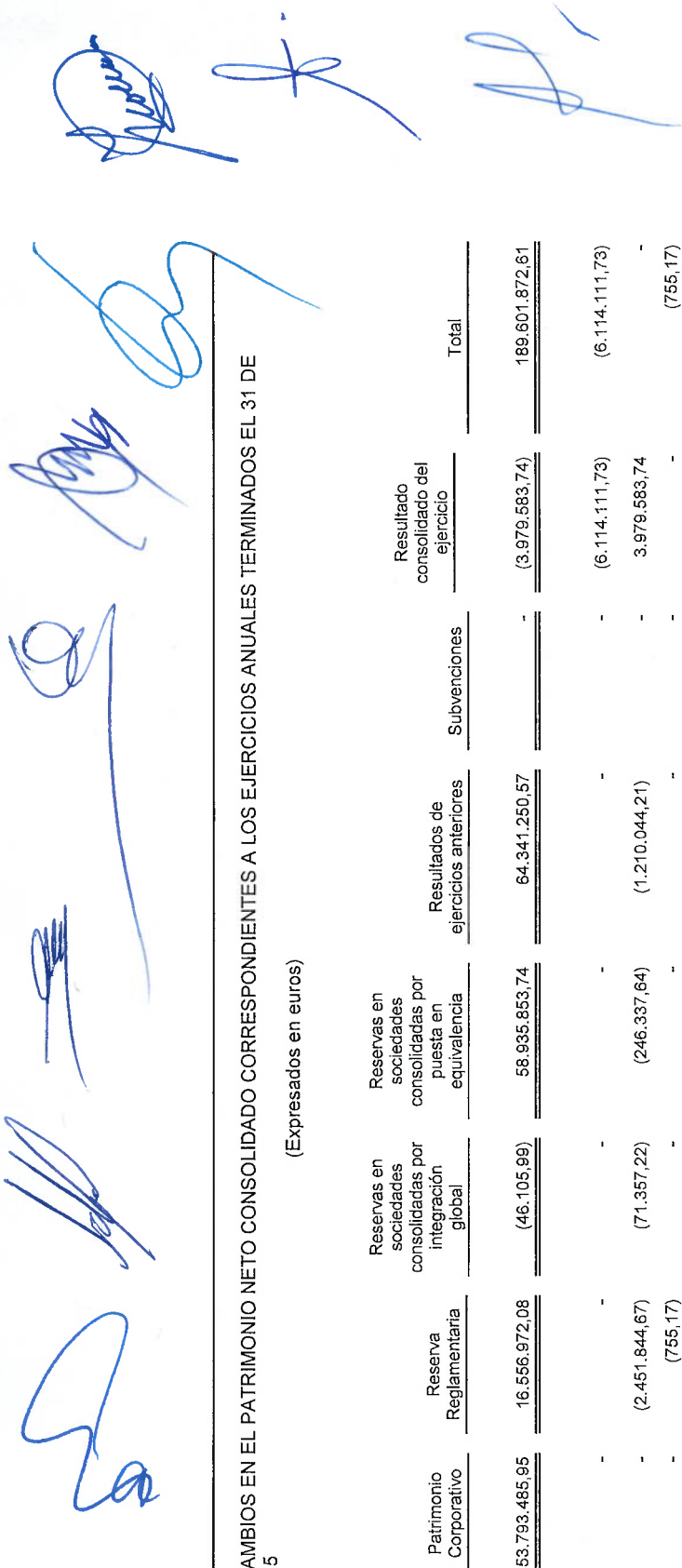
A) ESTADOS DE INGRESOS Y GASTOS RECONOCIDOS CONSOLIDADO CORRESPONDIENTE A LOS EJERCICIOS ANUALES TERMINADOS EL 31 DE DICIEMBRE DE 2016 y 2015
 (Expresados en euros)

	31/12/2016	31/12/2015
A) Resultado consolidado del ejercicio	(910.990,60)	(6.114.111,73)
B) Ingresos y gastos imputados directamente al patrimonio neto		
I. Por valoración de instrumentos financieros	-	-
1. Ing. y gastos de act. fin. disponibles para la venta	-	-
2. Otros ingresos / gastos	-	-
II. Por cobertura de flujos de efectivo	-	-
III. Subvenciones, donaciones y legados recibidos	-	-
VI. Por ganancias y pérdidas actuariales y otros ajustes	-	-
V. Efecto impositivo	-	-
Total ingr. y gastos imputados directamente en el patrimonio neto	-	-
C) Transferencias a la cuenta de pérdidas y ganancias		
VI. Por valoración de activos y pasivos	-	-
1. Activos financieros disponibles para la venta	-	-
2. Otros ingresos / gastos	-	-
VII. Por coberturas de flujos de efectivo	-	-
VIII. Subvenciones, donaciones y legados	-	-
IX. Efecto impositivo	-	-
Total transferencias a la cuenta de pérdidas y ganancias	-	-
Total de ingresos y gastos reconocidos (A+B+C)	(910.990,60)	(6.114.111,73)

La memoria consolidada adjunta la forma parte integrante de las cuentas anuales consolidadas de 2016.

B) ESTADOS TOTALES DE CAMBIOS EN EL PATRIMONIO NETO CONSOLIDADO CORRESPONDIENTES A LOS EJERCICIOS ANUALES TERMINADOS EL 31 DE DICIEMBRE DE 2016 Y 2015

(Expresados en euros)



	Patrimonio Corporativo	Reserva Reglamentaria	Reservas en sociedades consolidadas por integración global	Reservas en sociedades consolidadas por puesta en equivalencia	Resultados de ejercicios anteriores	Subvenciones	Resultado consolidado del ejercicio	Total
A. Saldo al 31 de diciembre de 2014 (*)	53.793.485,95	16.556.972,08	(46.105,99)	58.935.853,74	64.341.250,57	-	(3.979.583,74)	189.601.872,61
Total de Ingresos y gastos reconocidos	-	-	-	-	-	-	(6.114.111,73)	(6.114.111,73)
Distribución de la pérdida consolidada del ejercicio 2014	-	(2.451.844,67)	(71.357,22)	(246.337,64)	(1.210.044,21)	-	3.979.583,74	-
Otros movimientos	-	(755,17)	-	-	-	-	-	(755,17)
B. Saldo al 31 de diciembre de 2015	53.793.485,95	14.104.372,24	(117.463,21)	58.689.516,10	63.131.206,36	-	(6.114.111,73)	183.487.005,71
Total de Ingresos y gastos reconocidos	-	-	-	-	-	-	(910.990,60)	(910.990,60)
Distribución de la pérdida consolidada del ejercicio 2015	-	-	(404.957,55)	(513.265,59)	(5.195.888,59)	-	6.114.111,73	-
Traspasos asociados a salida del perímetro de consolidación (nota 11)	-	-	-	4.402.359,77	(4.402.359,77)	-	-	-
Otros traspasos (nota 9)	-	-	-	(20.394,53)	-	20.394,53	-	-
Otros movimientos	-	-	-	(983,34)	(565,89)	-	-	(1.549,23)
Traspaso de reservas (nota 11)	-	(14.104.372,24)	-	-	14.104.372,24	-	-	-
C. Saldo al 31 de diciembre de 2016	53.793.485,95	-	(522.420,76)	62.557.232,41	67.636.764,35	20.394,53	(910.990,60)	182.574.465,88

**ESTADOS DE FLUJOS DE EFECTIVO CONSOLIDADOS DE LA
CÁMARA OFICIAL DE COMERCIO, INDUSTRIA Y SERVICIOS
DE MADRID Y SOCIEDADES DEPENDIENTES**

AL 31 DE DICIEMBRE DE 2016 y 2015

CÁMARA OFICIAL DE COMERCIO, INDUSTRIA Y SERVICIOS DE MADRID Y SOCIEDADES DEPENDIENTES
 Estados de Flujos de Efectivo consolidados correspondientes a los ejercicios anuales terminados el 31 de diciembre
 de 2016 y 2015
 (Expresados en euros)

	Notas de la Memoria	31/12/2016	31/12/2015
A) Flujos de Efectivo de las Actividades de Explotación			
1. Resultado del ejercicio antes de impuestos		(984.093,76)	(6.151.148,03)
2. Ajustes al resultado		(346.263,38)	1.004.499,62
a) Amortización del inmovilizado (+)	6, 7 y 8 17,19 y	1.647.221,78	1.641.009,82
b) Correcciones valorativas por deterioro (+/-)	23	(214.245,16)	(881.731,19)
c) Variación de provisiones (+/-)	24	482.879,14	2.015.634,13
e) Resultado por bajas y enajenaciones del inmovilizado (+/-)	20	(8.904,23)	2.226,91
g) Ingresos financieros (-)	21	(541.840,65)	(715.150,31)
h) Gastos financieros (+)	22	5.205,31	63.669,69
k) Otros ingresos y gastos (-/+)	10	52.820,00	(1.634.425,02)
l) Participación en (beneficios) pérdidas de sociedades puesta en equivalencia neto	5	(360.928,51)	513.265,59
3. Cambios en el capital corriente		(4.509.954,86)	(13.950.852,80)
a) Existencias (+/-)	17	1.686,00	11.905,00
b) Deudores y otras cuentas a cobrar (+/-)	9	83.071,94	(123.929,00)
c) Otros activos corrientes (+/-)	9	8.448,77	950.446,96
d) Acreedores y otras cuentas a pagar (+/-)	9	(3.176.836,77)	(11.015.087,52)
e) Otros pasivos corrientes (+/-)	9	(1.426.324,80)	(3.774.188,24)
4. Otros flujos de efectivo de las actividades de explotación		521.818,31	656.269,78
a) Pagos de intereses (-)	21	(5.205,31)	(63.669,69)
b) Cobros de dividendos (+)	20	37,16	22,38
c) Cobros / (pagos) de impuestos sobre beneficios (+/-)	20	(14.854,19)	715.127,93
d) Cobros de intereses (+)		541.840,65	4.789,16
5. Flujos de efectivo de las actividades de explotación (+/-1 +/-2 +/-3 +/-4)		(3.910.022,63)	(18.441.231,43)
B) Flujos de efectivo de las actividades de inversión			
6. Pagos por inversiones (-)		(30.162.020,36)	(40.406.954,78)
a) Sociedades asociadas.	9	-	169.087,50
b) Inmovilizado intangible.	5	(43.004,02)	(41.488,19)
c) Inmovilizado material.	6	(215.151,00)	(3.653.190,20)
e) Otros activos financieros.	9	(29.903.865,34)	(36.881.363,89)
7. Cobros por desinversiones (+)		33.746.245,98	26.892.457,63
a) Sociedades asociadas.		1.465.290,13	-
b) Inmovilizado material	6	9.370,61	-
e) Otros activos financieros.	9	32.271.585,24	26.892.007,63
g) Otros activos.	9		450,00
8. Flujos de efectivo de las actividades de inversión (7-6)		3.584.225,62	(13.514.497,15)
C) Flujos de efectivo de las actividades de financiación			
		0,00	721.691,89
D) Efecto de las variaciones de los tipos de cambio			
E) Aumento / disminución neta del efectivo o equivalentes (+/-A +/-B +/-C +/-D)			
		(325.797,01)	(31.234.036,69)
Efectivo o equivalentes al comienzo del ejercicio		3.623.333,50	34.857.370,19
Efectivo o equivalentes al final del ejercicio		3.297.536,49	3.623.333,50

La memoria consolidada adjunta forma parte integrante de las cuentas anuales consolidadas de 2016.

**MEMORIA DE CUENTAS ANUALES CONSOLIDADAS DE LA
CÁMARA OFICIAL DE COMERCIO, INDUSTRIA Y SERVICIOS
DE MADRID Y SOCIEDADES DEPENDIENTES**

EJERCICIO 2016

1. INFORMACIÓN GENERAL SOBRE EL GRUPO

1.1. Entidad dominante

La entidad dominante del grupo es la Cámara Oficial de Comercio, Industria y Servicios de Madrid.

Las Cámaras Oficiales de Comercio, Industria y Navegación fueron creadas por el Real Decreto de 9 de abril de 1886, confiriéndoles el carácter de establecimientos públicos el Real Decreto de 21 de junio de 1901, que fue ratificado por la Ley de Bases de 1911. Esta última norma fue derogada expresamente por la Ley 3/1993, de 22 de marzo, Básica de las Cámaras Oficiales de Comercio, Industria y Navegación, modificada sustancialmente por el Real Decreto-Ley 13/2010, de 3 de diciembre, de actuaciones en el ámbito fiscal, laboral y liberalizadoras para fomentar la inversión y la creación de empleo y por la Ley 2/2011, de 4 de marzo, de Economía Sostenible. La Ley 3/1993 fue asimismo derogada por la Ley 4/2014, de 1 de abril, Básica de las Cámaras Oficiales de Comercio, Industria, Servicios y Navegación.

La Cámara Oficial de Comercio e Industria de Madrid (en adelante la Cámara o Entidad dominante) se creó por Orden del Ministerio de Comercio de 27 de febrero de 1970, por fusión e integración de las antiguas Cámaras Oficiales de Comercio y de la Industria de Madrid, y es continuadora de la Cámara de Comercio, Industria y Navegación de Madrid, fundada en 1887, y de la que aquellas dos corporaciones procedían cuando se separaron en 1912.

Desde la entrada en vigor de la Ley 2/2014, la Cámara de Madrid pasó a denominarse Cámara Oficial de Comercio, Industria y Servicios de Madrid.

Para la realización de las funciones que le vienen atribuidas por la legislación vigente, la Cámara dispone de su sede corporativa, donde se encuentran los servicios centrales, en Madrid. Hasta el 28 de febrero de 2015 dicha sede corporativa se encontraba en un edificio alquilado sito en la calle Ribera del Loira, número 56-58, y desde el 1 de marzo de 2015 en un edificio de su propiedad en la Plaza de la Independencia núm. 1. Además son de su propiedad las oficinas sitas en las calles Huertas núm. 11 y 13; el Instituto de Formación Empresarial, ubicado en la calle Pedro Salinas núm.11 y el edificio en la calle Serrano núm. 208 (véase nota 6). Asimismo durante el ejercicio 2014 adquirió dos inmuebles sitos en las calles Vía Lusitana 21 y Embajadores 181, ambos destinados a su explotación en régimen de alquiler a terceros (véase nota 7).

Asimismo, la Cámara mantenía, al cierre del ejercicio, una oficina territorial en Alcalá de Henares en un local de su propiedad, prestándose en ella los mismos servicios que en la sede central de la Cámara.

MEMORIA DE LAS CUENTAS ANUALES CONSOLIDADAS
AL 31 DE DICIEMBRE DE 2016

■ **Naturaleza y Régimen Jurídico**

Tanto la Ley 4/2014, de carácter estatal, como la Ley 2/2014, de 16 de diciembre, que regula la Cámara Oficial de Comercio, Industria y Servicios en la Comunidad de Madrid y que deroga la Ley 10/1999, de 16 de diciembre, disponen que las Cámaras de Comercio Industria y Navegación tienen la condición de Corporaciones de derecho público con personalidad jurídica y plena capacidad de obrar para el cumplimiento de sus fines, que se configuran como órganos consultivos y de colaboración con las Administraciones Públicas, sin menoscabo de los intereses privados que persiguen. Su estructura y funcionamiento deberán ser democráticos.

Además del ejercicio de las competencias de carácter público que les atribuye la legislación vigente y de las que les puedan encomendar y delegar las Administraciones Públicas, las Cámaras de Comercio, Industria y Navegación tienen como finalidad la representación, promoción y defensa de los intereses generales del comercio, la industria y los servicios y la prestación de servicios a las empresas que, en el caso de la Cámara Oficial de Comercio, Industria y Servicios de Madrid, y en el ámbito de la Comunidad de Madrid, ejerzan las indicadas actividades, sin perjuicio de la libertad sindical y de asociación empresarial, de las facultades de representación de los intereses de los empresarios que asuman este tipo de asociaciones y de las actuaciones de otras organizaciones sociales que legalmente se constituyan.

La Ley 10/1999 ha sido derogada por la Ley 2/2014, de 16 de diciembre de la Comunidad de Madrid. El Decreto 253/2000, de 30 de noviembre, de la Consejería de Economía y Empleo, por el que se desarrolla la Ley 10/1999, se mantendrá en vigor, salvo el capítulo IV, en cuanto no se oponga a la nueva ley y hasta tanto se dicten las normas reglamentarias sustitutorias.

La Orden de 16 de junio de 2016 de la Consejería de Economía, Empleo y Hacienda de la Comunidad de Madrid aprobó el Reglamento de Régimen Interior derogando el anterior Reglamento que había sido aprobado mediante la Orden 185/2001, de 18 de octubre.

■ **Funciones**

Señala la Ley 2/2014, en su artículo 6.1, que la Cámara Oficial de Comercio, Industria y Servicios de Madrid tendrá las funciones de carácter público-administrativo contempladas en el artículo 5.1 de la Ley 4/2014, de 1 de abril, las cuales son las siguientes:

1. Las Cámaras Oficiales de Comercio, Industria y Navegación tendrán las siguientes funciones de carácter público - administrativo:
 - a) Expedir certificados de origen y demás certificaciones relacionadas con el tráfico mercantil, nacional e internacional, en los supuestos previstos en la normativa vigente.
 - b) Recopilar las costumbres y usos normativos mercantiles, así como las prácticas y usos de los negocios y emitir certificaciones acerca de su existencia.

MEMORIA DE LAS CUENTAS ANUALES CONSOLIDADAS
AL 31 DE DICIEMBRE DE 2016

- c) Ser órgano de asesoramiento de las Administraciones Públicas, en los términos que las mismas establezcan, para el desarrollo del comercio, la industria, los servicios y la navegación.
- d) Desarrollar actividades de apoyo y estímulo al comercio exterior.
- e) Participar con las administraciones competentes en la organización de la formación práctica en los centros de trabajo incluida en las enseñanzas de Formación Profesional y en las acciones e iniciativas formativas de la Formación Profesional Dual, en especial en la selección y validación de centros de trabajo y empresas, en la designación y formación de tutores de los alumnos y en el control y evaluación del cumplimiento de la programación, sin perjuicio de las funciones que puedan atribuirse a las organizaciones empresariales en este ámbito.
- f) Tramitar, en los casos en que así sean requeridas por la Administración General del Estado, los programas públicos de ayudas a las empresas en los términos en que se establezcan en cada caso, así como gestionar los servicios públicos relacionados con las mismas cuando su gestión le corresponda a la Administración del Estado.
- g) Gestionar un censo público de todas las empresas, así como de sus establecimientos, delegaciones y agencias radicados en su demarcación.
- h) Actuar de ventanillas únicas empresariales, cuando sean requeridas para ello por las Administraciones Públicas competentes.
- i) Colaborar con las Administraciones Públicas en la simplificación administrativa de los procedimientos para el inicio y desarrollo de actividades económicas y empresariales, así como en la mejora de la regulación económico-empresarial.
- j) Impulsar actuaciones dirigidas al incremento de la competitividad de las pequeñas y medianas empresas, y fomentar la innovación y transferencias tecnológicas a las empresas.
- k) Impulsar y colaborar con las Administraciones Públicas en la implantación de la economía digital de las empresas.
- l) En caso de que la autoridad de gestión de los Fondos de la Unión Europea lo considere procedente, las Cámaras podrán participar en la gestión de los Fondos de la Unión Europea dirigidos a la mejora de la competitividad en las empresas.

MEMORIA DE LAS CUENTAS ANUALES CONSOLIDADAS
AL 31 DE DICIEMBRE DE 2016

2. Asimismo, y en virtud del artículo 6.2 de la Ley 2/2014, le corresponden las funciones público-administrativas que a continuación se enumeran, en la forma y con la extensión que se determine por la Comunidad de Madrid:
- a) Proponer a las administraciones públicas cuantas reformas o medidas consideren necesarias o convenientes para el fomento del comercio, la industria y los servicios.
 - b) Colaborar en la elaboración, desarrollo, ejecución y seguimiento de los planes que se diseñen para el incremento de la competitividad del comercio, la industria y los servicios.
 - c) Colaborar con las administraciones públicas como órganos de apoyo y asesoramiento para la creación de empresas.
 - d) Colaborar con las administraciones públicas mediante la realización de actuaciones materiales para la comprobación del cumplimiento de los requisitos legales y verificación de establecimientos mercantiles e industriales cumpliendo con lo establecido en la normativa general y sectorial vigente.
 - e) Elaborar estadísticas relativas al comercio, la industria y el sector servicios, y realizar encuestas de evaluación y estudios sobre los diferentes sectores que considere necesarios para el ejercicio de sus competencias, en el marco de la normativa específica en materia de estadística, así como su difusión y publicación. Asimismo, en coordinación con la Administración tutelante y con la periodicidad que ésta determine, realizar estudios y análisis sobre la evolución del mercado laboral y las necesidades de formación y capacitación de los trabajadores, con el fin de adecuar los programas públicos de empleo a las necesidades reales del mercado de trabajo.
 - f) Colaborar en los programas de formación establecidos por centros docentes públicos o privados y, en su caso, por las administraciones públicas competentes y, asimismo, impartir formación profesional reglada y formación profesional para el empleo, con los requisitos y autorizaciones que la normativa vigente en cada caso establezca, para apoyar la calidad del empleo y de los recursos humanos en el ámbito territorial de la Comunidad de Madrid.
 - g) Promover y cooperar en la organización de ferias y exposiciones, y en su caso gestionarlas, de conformidad con la normativa reguladora de las actividades feriales en la Comunidad de Madrid.
 - h) Colaborar en las actividades de promoción del comercio exterior que desarrolle la Comunidad de Madrid con el fin de auxiliar y fomentar la presencia de los productos y servicios de la Comunidad de Madrid en el exterior. En particular, contribuir a la promoción de las empresas madrileñas en el exterior mediante su integración en los Planes que a tal efecto diseñe la Comunidad de Madrid para la internacionalización de sus empresas, colaborando técnica y económicamente en los mismos, en los términos que se establezcan en los convenios de colaboración que se suscriban al efecto.

MEMORIA DE LAS CUENTAS ANUALES CONSOLIDADAS
AL 31 DE DICIEMBRE DE 2016

- i) Colaborar con la Comunidad de Madrid en la difusión de las actividades y programas de ayudas y subvenciones desarrolladas por ésta. Este deber de colaboración se extenderá a la prestación del asesoramiento necesario a las empresas que deseen acogerse a los citados programas y actividades.
 - j) Fomentar cuantas acciones sean precisas con el fin de impulsar la competitividad y el progreso de las empresas madrileñas, así como la mejora de la calidad, el diseño, la productividad y la investigación en las mismas.
 - k) Participar de forma directa o indirecta en el diseño y ejecución de planes o campañas de publicidad que favorezcan la promoción de la imagen y los productos o servicios de los sectores empresariales que represente.
 - l) Informar los proyectos de normas emanados de la Comunidad de Madrid, que afecten directamente a los intereses generales del comercio, la industria o de los servicios, en los casos y con el alcance que el ordenamiento jurídico determine.
 - m) Tramitar los programas públicos de ayudas a las empresas en los términos que se establezcan en cada caso, así como gestionar los servicios públicos relacionados con las mismas, cuando su gestión corresponda a la Comunidad de Madrid.
 - n) Colaborar con los órganos competentes de la Comunidad de Madrid informando los estudios, trabajos y acciones relativas a la ordenación del territorio, cuando tuviesen una incidencia directa en el comercio, la industria o los servicios de la Comunidad de Madrid, y así fuese requerido por ésta.
 - ñ) Contribuir a la promoción del turismo de la Comunidad de Madrid.
 - o) Colaborar con los órganos competentes de la Comunidad de Madrid en los procedimientos de evaluación y acreditación para el reconocimiento de las competencias profesionales adquiridas por experiencia laboral así como en la aportación de instalaciones y servicios para la realización de algunas fases de dichos procedimientos.
 - p) Fomentar la transparencia de las relaciones y del tráfico mercantil en el normal funcionamiento del mercado, conforme a los principios de libertad de empresa y de libre y leal competencia, en el marco de la economía de mercado.
3. En virtud del artículo 6.3 de la Ley 2/2014, la Cámara Oficial de Comercio, Industria y Servicios de Madrid podrá llevar a cabo otras actividades que tendrán carácter privado y se prestarán en régimen de libre competencia que contribuyan a la defensa, apoyo o fomento del comercio, la industria y los servicios, o que sean de utilidad para el desarrollo de las indicadas finalidades, en especial:

MEMORIA DE LAS CUENTAS ANUALES CONSOLIDADAS
AL 31 DE DICIEMBRE DE 2016

- a) Prestar servicios a las empresas dentro del ámbito de sus competencias y, en especial, servicios de información y asesoramiento empresarial, que contribuyan a la defensa, apoyo o fomento del comercio, la industria y los servicios de la Comunidad de Madrid.
 - b) Promover o facilitar el acceso a la financiación de los autónomos y empresas para el inicio y/o desarrollo de proyectos empresariales, mediante la intermediación en la concesión de créditos, avales, préstamos u otros instrumentos financieros, respetando la reserva de actividad financiera prevista en la Ley 10/2014, de 26 de junio, de ordenación, supervisión y solvencia de entidades de crédito.
 - c) Crear, gestionar y administrar bolsas de franquicia, de subproductos, de subcontratación y de residuos, así como lonjas de contratación, cumpliendo los requisitos exigidos en la normativa sectorial vigente para el ejercicio de estas actividades.
 - d) Desempeñar actividades de mediación, así como de arbitraje mercantil, nacional e internacional, de conformidad con lo establecido en la legislación vigente.
 - e) Difundir e impartir formación en relación con la organización y gestión de la empresa.
 - f) Prestar servicios de certificación y homologación de las empresas.
4. La Cámara Oficial de Comercio, Industria y Servicios de Madrid podrá desarrollar cualquier función de naturaleza público-administrativa, siempre que le sea expresamente encomendada o delegada por la Comunidad de Madrid, en los términos de la Ley 30/1992, de 26 de noviembre, de Régimen Jurídico de las Administraciones Públicas y del Procedimiento Administrativo Común y sea compatible con su naturaleza y funciones.
 5. Para el adecuado desarrollo de sus funciones, la Cámara Oficial de Comercio, Industria y Servicios de Madrid y las administraciones públicas podrán celebrar convenios y contratos en los supuestos y condiciones establecidos por el artículo 5.6 de la Ley 4/2014, de 1 de abril. Además, podrá suscribir convenios u otros instrumentos de colaboración para garantizar una adecuada coordinación de sus actuaciones con las llevadas a cabo por las organizaciones empresariales.
 6. Asimismo, la Cámara Oficial de Comercio, Industria y Servicios de Madrid podrá, previa autorización de la Consejería competente en materia de comercio de la Comunidad de Madrid, promover o participar en toda clase de asociaciones, fundaciones y sociedades civiles o mercantiles, así como celebrar los oportunos convenios de colaboración.

MEMORIA DE LAS CUENTAS ANUALES CONSOLIDADAS
AL 31 DE DICIEMBRE DE 2016

7. La Cámara, en virtud de lo señalado en el artículo 34 de la Ley 4/2014 y en el artículo 33 de la Ley 2/2014, está sujeta en el ejercicio de su actividad a la tutela de la Comunidad de Madrid, a través de su Consejería competente en materia de comercio. Esta función de tutela comprende las facultades y obligaciones contenidas en la Ley 2/2014, y el ejercicio de las potestades administrativas de aprobación, fiscalización de sus actuaciones, resolución de recursos y suspensión y disolución de sus órganos de gobierno.

■ **Financiación**

Según la Ley 4/2014, las Cámaras disponen de los siguientes ingresos:

- Los ingresos ordinarios y extraordinarios obtenidos por los servicios que presten y, en general, por el ejercicio de sus actividades.
- Los productos, rentas e incrementos de su patrimonio.
- Las aportaciones voluntarias de empresas o entidades comerciales.
- Los legados y donativos que pudieran recibir.
- Los procedentes de las operaciones de crédito que se realicen.
- Cualesquiera otros que les puedan ser atribuidos por Ley, en virtud de convenio o por cualquier otro procedimiento de conformidad con el ordenamiento jurídico.

La Ley 2/2014, incluye además, como ingreso el 30% de las aportaciones voluntarias que se realicen a la Cámara Oficial de Comercio, Industria, Servicios y Navegación de España por parte de empresas o entidades que tengan su domicilio social en el ámbito territorial de la Comunidad de Madrid.

**MEMORIA DE LAS CUENTAS ANUALES CONSOLIDADAS
AL 31 DE DICIEMBRE DE 2016**

1.2 Entidades dependientes

La Cámara de Comercio posee participaciones en sociedades dependientes y asociadas. Como consecuencia de ello, la Cámara de Comercio es dominante de un Grupo de Sociedades de acuerdo a la legislación mercantil vigente. La presentación de cuentas anuales consolidadas es necesaria, de acuerdo a principios y normas contables generalmente aceptados para presentar la imagen fiel de la situación financiera y de los resultados de las operaciones, de los cambios en el patrimonio neto y de los flujos de efectivo del Grupo.

La consolidación se ha realizado aplicando el método de integración global a todas las entidades dependientes, que son aquellas en las que el Grupo ejerce o puede ejercer, directa o indirectamente, su control, entendiéndose éste como el poder de dirigir las políticas financieras y de explotación de una sociedad para obtener beneficios económicos de sus actividades. Esta circunstancia se manifiesta, en general, aunque no únicamente, por su titularidad, directa o indirecta, el 50% o más de los derechos de voto de las entidades dependientes (véase nota 4 (a)).

La fecha de cierre de las cuentas anuales de las entidades dependientes, incluidas en el perímetro de consolidación es en todos los casos, el 31 de diciembre de 2016 y 2015 respectivamente.

La Cámara es dominante del grupo de sociedades que se detalla a continuación a 31 de diciembre de 2016 y 2015:

- Sociedades dependientes consolidadas por integración global al 31 de diciembre de 2016

Nombre	Domicilio	Actividad	Auditor	Porcentaje de participación y de derechos de voto		Método de Consolidación
				Directo (%)	Indirecto (%)	
Consortio Centro de Laboratorios y Servicios Industriales de Madrid, S.L.U.	Valentín Beato, 16 28037 Madrid	Creación de laboratorios de análisis, contrastes y verificación de toda clase de productos industriales a través de dos laboratorios: 1. Laboratorio de metrología y calidad 2. Laboratorio de ensayo y contraste de objetos de metales preciosos	Auren Auditores	100%	-	Integración Global
Cámara Gestión Empresarial, S.L.U.	Plaza de la Independencia, 1 28001-Madrid	Establecimiento, desarrollo, prestación y gestión de servicios de información y asesoramiento empresarial, así como la realización de actividades y prestación de servicios para facilitar e impulsar la financiación a los autónomos y empresa: la adquisición, tenencia, arrendamiento y enajenación de cualesquiera bienes muebles e inmuebles así como su administración y gestión; la adquisición, suscripción y enajenación de acciones y participaciones sociales de sociedades mercantiles en general. Actuación como sociedad holding, pudiendo, al efecto constituir o participar, en concepto de socio o accionista, en otras sociedades.	-	100%	-	Integración Global
Certificación y Confianza Cámara, S.L.U.	Huertas, 11 28012-Madrid	Prestación de servicios de certificación y homologación de las empresas, así como la realización, en el ámbito nacional e internacional, de las actividades correspondientes al campo de la certificación de conformidad de sistemas de gestión, producto y servicio con normas o especificaciones técnicas, así como la realización de estudios y prestación de todo tipo de servicios de inspección y control de calidad, inspección reglamentaria, colaboración con la administración, auditoría, homologación, formación y asistencia técnica en general.	-	100%	-	Integración Global

**MEMORIA DE LAS CUENTAS ANUALES CONSOLIDADAS
AL 31 DE DICIEMBRE DE 2016**

- Sociedades dependientes consolidadas por integración global al 31 de diciembre de 2015:

Nombre	Domicilio	Actividad	Auditor	Porcentaje de participación y de derechos de voto		Método de Consolidación
				Directo (%)	Indirecto (%)	
Consortio Centro de Laboratorios y Servicios Industriales de Madrid, S.L.U.	Valentín Beato, 16 28037 Madrid	Creación de laboratorios de análisis, contrastes y verificación de toda clase de productos industriales a través de dos laboratorios: 1. Laboratorio de metrología y calidad 2. Laboratorio de ensayo y contraste de objetos de metales preciosos	Auren Auditores	100%	-	Integración Global
Cámara Gestión Empresarial, S.L.U.	Plaza de la Independencia, 1 28001-Madrid	Establecimiento, desarrollo, prestación y gestión de servicios de información y asesoramiento empresarial, así como la realización de actividades y prestación de servicios para facilitar e impulsar la financiación a los autónomos y empresa: la adquisición, tenencia, arrendamiento y enajenación de cualesquiera bienes muebles e inmuebles así como su administración y gestión; la adquisición, suscripción y enajenación de acciones y participaciones sociales de sociedades mercantiles en general. Actuación como sociedad holding, pudiendo, al efecto constituir o participar, en concepto de socio o accionista, en otras sociedades.	-	100%	-	Integración Global
Certificación y Confianza Cámara, S.L.U.	Huertas, 11 28012-Madrid	Prestación de servicios de certificación y homologación de las empresas, así como la realización, en el ámbito nacional e internacional, de las actividades correspondientes al campo de la certificación de conformidad de sistemas de gestión, producto y servicio con normas o especificaciones técnicas, así como la realización de estudios y prestación de todo tipo de servicios de inspección y control de calidad, inspección reglamentaria, colaboración con la administración, auditoría, homologación, formación y asistencia técnica en general.	-	100%	-	Integración Global

1.3 Entidades asociadas

El detalle de las sociedades asociadas y que se han integrado en la consolidación por puesta en equivalencia al 31 de diciembre de 2016 es como sigue:

Nombre	Domicilio	Actividad	Auditor	Porcentaje de participación y de derechos de voto		Método de Consolidación
				Directo (%)	Indirecto (%)	
Institución Ferial de Madrid (IFEMA)	Parque Ferial Juan Carlos I 28042-Madrid	Realización de ferias, exposiciones y certámenes, tanto de carácter local como nacional e internacional y respecto de todos los sectores del comercio, la industria, el transporte, ocio, turismo, navegación, automoción, etc.	Grant Thornton	30,72%	-	Puesta en Equivalencia
Centro de Transportes de Coslada, S.A.	Luxemburgo, 2 28820 Coslada Madrid	Creación y gestión de un gran complejo para acoger todas las áreas relacionadas con el transporte: almacenaje, gestión de stocks, gestión aduanera, intercambio modal, fraccionamiento y consolidación de cargas, de tal modo que constituya un centro neurálgico de la región madrileña como cabecera internacional en las grandes redes europeas de distribución de mercancías.	BDO Auditores	100%	-	Puesta en Equivalencia

**MEMORIA DE LAS CUENTAS ANUALES CONSOLIDADAS
AL 31 DE DICIEMBRE DE 2016**

El detalle de las sociedades asociadas y que se integraron en la consolidación por puesta en equivalencia al 31 de diciembre de 2015, es como sigue:

Nombre	Domicilio	Actividad	Auditor	Porcentaje de participación y de derechos de voto		Método de Consolidación
				Directo (%)	Indirecto (%)	
Institución Ferial de Madrid (IFEMA)	Parque Ferial Juan Carlos I 28042-Madrid	Realización de ferias, exposiciones y certámenes, tanto de carácter local como nacional e internacional y respecto de todos los sectores del comercio, la industria, el transporte, ocio, turismo, navegación, automoción, etc.	Deloitte	30,72%	-	Puesta en Equivalencia
Centro de Transportes de Coslada, S.A.	Luxemburgo, 2 28820 Coslada Madrid	Creación y gestión de un gran complejo para acoger todas las áreas relacionadas con el transporte: almacenaje, gestión de stocks, gestión aduanera, intercambio modal, fraccionamiento y consolidación de cargas, de tal modo que constituya un centro neurálgico de la región madrileña como cabecera internacional en las grandes redes europeas de distribución de mercancías.	BDO Auditores	39%	-	Puesta en Equivalencia
INICAP I FCR	Paseo de la Castellana, 143. Edificio Cuzco I 28045 - Madrid	Toma de participaciones temporales en el capital de empresas no financieras cuyos valores, en el momento de la toma de la participación, no coticen en el primer mercado de las Bolsas de Valores	Auren Auditores	33,33%	-	Puesta en Equivalencia

La única entidad asociada excluida del perímetro de consolidación a 31 de diciembre de 2016 y 2015, ya que se encontraba en liquidación fue la siguiente:

Nombre	Domicilio	Actividad	Auditor	Porcentaje de participación y derecho de voto	
				Directo (%)	Indirecto (%)
Centros Empresariales de Madrid en el Exterior, S.A.	Suero de Quiñones 34-36 28002- Madrid	Abrir y gestionar una red de oficinas en el exterior, que realizarán, entre otras, las siguientes actividades: apoyo, ejecución y/o desarrollo en el extranjero de las acciones de promoción y desarrollo internacional; apoyo, ejecución y/o desarrollo de las actividades de promoción comercial y de fomento de la inversión fuera del territorio del Estado español; apoyo, ejecución y/o desarrollo de actividades de atracción de inversiones extranjeras a la Comunidad de Madrid; apoyo a la difusión de la imagen internacional de la Comunidad de Madrid, realización de gestiones institucionales y contactos económicos y comerciales	-	33,33%	-

En el ejercicio 2006, la Cámara suscribió 50.000 participaciones de INICAP I, Fondo de Capital Riesgo de régimen simplificado, por un importe global de 5.000.000,00 euros. Durante los ejercicios 2006 y 2007, la Cámara realizó el desembolso de 3.600.000,00 euros. En diciembre de 2008, se escrituró la compra al Instituto Madrileño de Desarrollo (IMADE) de participaciones del Fondo por un valor nominal de 5.000.000,00 euros, manteniendo la participación correspondiente a un tercio en la misma, desembolsándose 1.000.000,00 euros. Durante el ejercicio 2009 se realizaron desembolsos por un importe total de 1.266.667,00 euros. Posteriormente no se realizaron desembolsos adicionales. Por lo tanto, el importe pendiente de desembolso a 31 de diciembre de 2015 de todas las participaciones ascendía a 4.133.333,00 euros.

MEMORIA DE LAS CUENTAS ANUALES CONSOLIDADAS
AL 31 DE DICIEMBRE DE 2016

El Fondo se constituyó con una duración de 10 años por lo que durante el ejercicio 2016 ha entrado en liquidación. El 28 de junio de 2016 se celebró reunión del Consejo de Administración de la sociedad gestora, adoptándose el acuerdo de aprobar el balance final de liquidación del Fondo mediante la aprobación de los estados financieros de liquidación a 23 de junio de 2016.

La Cámara ha procedido a dar de baja contablemente el precio de coste, los desembolsos pendientes y las pérdidas por deterioro en 2016, produciéndose, por tanto, la salida de esta entidad del perímetro de consolidación (véase nota 9).

2. BASES DE PRESENTACIÓN DE LAS CUENTAS ANUALES

a) Imagen fiel

La Ley 4/2014, de 1 de abril, Básica de las Cámaras Oficiales de Comercio, Industria, Servicios y Navegación establece que el régimen patrimonial de las Cámaras se registrará por el derecho privado. En consecuencia, las cuentas anuales consolidadas del ejercicio 2016 se han preparado y formulado por el Comité Ejecutivo de la Cámara de Comercio de acuerdo con la legislación mercantil vigente y con las normas establecidas en el Plan General de Contabilidad (PGC) aprobado por Real Decreto 1514/2007 de 16 de noviembre y las modificaciones a este último contempladas en el Real Decreto 1159/2010, de 17 de septiembre y el Real Decreto 602/2016, de 2 de diciembre que modifican a este último; y la Orden de 30 de enero de 1981 sobre el régimen de contabilidad general siempre que no se oponga al PGC, con el objeto de mostrar la imagen fiel del patrimonio consolidado y de la situación financiera consolidada al 31 de diciembre de 2016 y de los resultados consolidados de sus operaciones, de los cambios en el patrimonio neto consolidado y de los flujos de efectivo consolidados correspondientes al ejercicio anual terminado en dicha fecha.

Estas cuentas anuales consolidadas han sido formuladas por el Órgano de Administración de la Entidad Dominante, estimándose que serán aprobadas sin modificación alguna.

Las cuentas anuales consolidadas del ejercicio 2015 fueron aprobadas sin modificación por el Pleno de la Cámara con fecha 28 de junio de 2016.

b) Aspectos críticos de la valoración y estimación de la incertidumbre

La preparación de las cuentas anuales consolidadas requiere la aplicación de estimaciones contables relevantes y la realización de juicios, estimaciones e hipótesis en el proceso de aplicación de las políticas contables del Grupo. En este sentido, se resumen a continuación un detalle de los aspectos que han implicado un mayor grado de juicio, complejidad o en los que las hipótesis y estimaciones son significativas para la preparación de las cuentas consolidadas.

MEMORIA DE LAS CUENTAS ANUALES CONSOLIDADAS
AL 31 DE DICIEMBRE DE 2016

i) Estimaciones contables relevantes e hipótesis:

- La evaluación de posibles pérdidas por deterioro de determinados activos.

El Grupo realiza la prueba de deterioro anual de sus inversiones inmobiliarias, así como de sus inmuebles que forman parte de su inmovilizado material. La valoración de los activos no corrientes, distintos de los financieros, requiere la realización de estimaciones con el fin de determinar sus correspondientes valores recuperables, a los efectos de evaluar su posible deterioro. Para determinar estos valores recuperables, el Comité Ejecutivo de la Cámara de Comercio ha encargado a un experto independiente, la realización de unas valoraciones en las que se estiman los flujos de efectivo futuros esperados de las inversiones inmobiliarias e inversiones en inmovilizado material, así como tasas de descuento apropiadas para calcular el valor actual de flujos de efectivo de estos activos. (Véanse notas 6 y 7).

Las estimaciones, incluyendo la metodología empleada, pueden tener un impacto significativo en los valores y en la pérdida por deterioro de valor de las inversiones inmobiliarias.

- La vida útil de los activos intangibles, materiales e inversiones inmobiliarias.
- La corrección valorativa por deterioro de los derechos reconocidos a cobrar (nota 10.1.3).
- Estimación de provisiones, relativas a responsabilidades con el personal y proceso electoral.
- Estimación del saldo correspondiente al Fondo Intercameral en el epígrafe de Acreedores varios (nota 10.2).
- Si es probable que exista una obligación al cierre del ejercicio que va a suponer una salida de recursos, se reconoce una provisión si el importe se puede estimar con fiabilidad. Los procesos legales habitualmente implican asuntos legales complejos y están sujetos a incertidumbres sustanciales. Como consecuencia, el Comité Ejecutivo de la Cámara ejerce un juicio significativo en determinar si es probable que el proceso resulte en una salida de recursos y en la estimación del importe.

MEMORIA DE LAS CUENTAS ANUALES CONSOLIDADAS
AL 31 DE DICIEMBRE DE 2016

El Grupo considera que no habrá cambios significativos en las estimaciones que puedan afectar a los pasivos consolidados registrados.

ii) Juicios relevantes en la aplicación de políticas contables

No se han realizado para la elaboración de estas cuentas anuales consolidadas juicios relevantes en la aplicación de las políticas contables.

iii) Cambios de estimación

Asimismo, a pesar de que las estimaciones realizadas por el Comité Ejecutivo de la Cámara se han calculado en función de la mejor información disponible al 31 de diciembre de 2016, es posible que acontecimientos que puedan tener lugar en el futuro obliguen a su modificación en los próximos ejercicios. El efecto en cuentas anuales consolidadas de las modificaciones que, en su caso, se derivasen de los ajustes a efectuar durante los próximos ejercicios, se registrará de forma prospectiva.

c) Principio de empresa en funcionamiento

El 3 de diciembre de 2010 entró en vigor el Real Decreto-Ley 13/2010, de actuaciones en el ámbito fiscal, laboral y liberalizadoras para fomentar la inversión y la creación de empleo. Dicho Real Decreto-Ley sustituyó el rendimiento de los conceptos integrados en el recurso cameral permanente por la cuota voluntaria, estableciendo que estarán obligados al pago de la cuota cameral quienes ejerzan las actividades del comercio, la industria o la navegación y decidan libremente pertenecer a una Cámara Oficial de Comercio, Industria y Navegación. En consecuencia, la última emisión del Recurso Cameral Permanente se realizó en el ejercicio 2012.

Desde el ejercicio 2013, la Cámara ha continuado trabajando para minimizar el impacto del nuevo escenario de desaparición del Recurso Cameral Permanente. Considerando que en caso de existir ingresos de carácter público, estos serían significativamente inferiores a los existentes históricamente, la Cámara ha seguido impulsando los servicios empresariales para pymes, estableciendo un precio por la prestación de dichos servicios o incrementándolos en su caso. Asimismo se está potenciando la captación de nuevas empresas clientes, e incorporando nuevos y mejores servicios con la misión de consolidar a la Cámara como Institución de referencia de servicios empresariales y de las empresas. En este sentido, el Comité Ejecutivo aprobó la creación de un Club de Empresas destinado a la captación, fidelización y consolidación de un amplio número de empresas clientes de la Cámara. En este programa está prevista la incorporación tanto de grandes empresas que aportarán fondos y servicios a la Cámara, así como de un amplio colectivo de pymes que mediante el pago de una cuota accederán a unos servicios preferentes y unas condiciones especiales en los servicios camerales.

MEMORIA DE LAS CUENTAS ANUALES CONSOLIDADAS
AL 31 DE DICIEMBRE DE 2016

Como parte de esta política de consolidación de la Entidad dominante como institución de referencia de servicios empresariales y de las empresas, con el doble objetivo de afianzar la sostenibilidad de la institución y la rentabilización de su patrimonio y de sus sociedades participadas, el Pleno de la Cámara Oficial de Comercio, Industria y Servicios de Madrid en su sesión plenaria del pasado 30 de mayo de 2016, aprobó un Plan de Negocio para los ejercicios 2016 a 2018. Sin perjuicio de una proyección temporal más amplia, el citado Plan de Negocio contempla sobre las diferentes áreas de actividad de la Cámara: Internacional, Formación, Desarrollo e Innovación Empresarial, Emprendimiento y Empleo, Arbitraje y Mediación, Gestión del Patrimonio Inmobiliario y de Inversiones Financieras, la adopción y/ o potenciación de medidas con la finalidad ya expresada de afianzar la sostenibilidad de la institución y rentabilizar su patrimonio.

Entre dichas medidas cabe destacar: el incremento de los ingresos, mejorando el valor añadido por servicios, revisando precio y posicionamiento; la eliminación de servicios no generadores de ingresos y con escaso impacto en las empresas; la identificación y selección de vías alternativas de financiación, para mantener o mejorar la cartera de servicios a la Entidad, bien a través de encomiendas de gestión o bien a través de patrocinios; la revisión de las relaciones con proveedores, colaboradores y patrocinadores; la reducción de costes por actividad y costes generales; el redimensionamiento de la plantilla en función del nuevo modelo, ajustando número y perfiles de empleados.

Durante 2016, fruto de la puesta en marcha de las medidas ya contempladas en el Plan de Negocios, los miembros del Comité Ejecutivo de la Cámara consideran que se han cumplido de manera razonable los objetivos clave para dicho ejercicio y que, asimismo, las medidas adoptadas permitirán asimismo cumplir con los objetivos clave del citado Plan para los próximos ejercicios 2017 y 2018.

Los miembros del Comité Ejecutivo de la Cámara han formulado las presentes cuentas anuales consolidadas de 2016 bajo el principio de empresa en funcionamiento, al considerar que el Grupo presenta el necesario equilibrio financiero y patrimonial para poder realizar sus activos y liquidar sus pasivos según los importes registrados en estas cuentas anuales consolidadas de 2016 y que, asimismo, las medidas puestas en marcha en el Plan de Negocio para los ejercicios 2016 a 2018, junto con el resto de sus recursos disponibles, le van a permitir disponer de la tesorería necesaria para hacer frente a sus compromisos de pago a corto plazo y continuar con el normal desarrollo de sus operaciones.

El 28 de noviembre de 2014, la Cámara constituyó una sociedad mercantil de iniciativas y servicios empresariales (Cámara Gestión Empresarial, S.L.U.) para el desarrollo de las actividades en régimen de libre competencia, participada en su totalidad por la Cámara (véase nota 1.2).

El 20 de julio de 2015, la Cámara constituyó la sociedad mercantil Certificación y Confianza Cámara S.L.U. cuyo objeto social es la presentación de servicios de certificación y homologación de las empresas (véase nota 1.2).

MEMORIA DE LAS CUENTAS ANUALES CONSOLIDADAS
AL 31 DE DICIEMBRE DE 2016

d) Comparabilidad

Las cuentas anuales consolidadas presentan a efectos comparativos, junto con los datos del ejercicio 2016, los correspondientes al ejercicio 2015.

El Real Decreto 602/2016, de 2 de diciembre, por el que se modifican el Plan General de Contabilidad aprobado por el Real Decreto 1514/2007, de 16 de noviembre; el Plan General de Contabilidad de Pequeñas y Medianas Empresas aprobado por el Real Decreto 1515/2007, de 16 de noviembre; las Normas para la Formulación de Cuentas Anuales Consolidadas aprobadas por el Real Decreto 1159/2010, de 17 de septiembre; y las Normas de Adaptación del Plan General de Contabilidad a las entidades sin fines lucrativos aprobadas por el Real Decreto 1491/2011, de 24 de octubre, cuya fecha de entrada en vigor es para los ejercicios anuales iniciados a partir del 1 de enero de 2016, ha modificado los criterios de presentación de determinados desgloses.

(i) Nuevos requisitos de desglose

Según lo indicado en el artículo primero del Real Decreto, la memoria del ejercicio 2016 incluye la información adicional sobre el número medio de personas empleadas en el curso del ejercicio con discapacidad mayor o igual al treinta y tres por ciento, indicando las categorías a las que pertenecen, desglosado en la nota 18.

Según lo dispuesto en la disposición transitoria única, dicha información no se debe presentar a efectos comparativos, por lo que las cuentas anuales del ejercicio 2016 no son directamente comparables con las del ejercicio anterior.

(ii) Cambio del criterio de amortización de activos intangibles

El citado Real Decreto 602/2016, de 2 de diciembre, establece que todos los inmovilizados intangibles, incluido el fondo de comercio, son activos de vida útil definida y, por tanto, deberán ser objeto de amortización sistemática en el periodo durante el cual se prevé que produzcan rendimientos para la empresa, según lo indicado en las notas (4.b y 5).

De acuerdo con la disposición transitoria única del mencionado Real Decreto, el Grupo ha optado por amortizar de forma prospectiva el fondo de comercio de consolidación por importe de 141.255 euros, siguiendo el criterio lineal de recuperación y una vida útil de diez años, registrando el gasto por amortización del citado fondo de comercio de consolidación en la cuenta de pérdidas y ganancias a partir del 1 de enero de 2016. El importe registrado en 2016 como gasto por amortización del citado fondo de comercio de consolidación ha ascendido a 14.125,50 euros (véanse notas 4.b y 9). Como consecuencia, las cuentas anuales del ejercicio 2016 no son directamente comparables con las del ejercicio anterior.

MEMORIA DE LAS CUENTAS ANUALES CONSOLIDADAS
AL 31 DE DICIEMBRE DE 2016

e) Moneda funcional y moneda de presentación

Las cuentas anuales consolidadas se presentan en euros que es la moneda funcional y de presentación del Grupo.

f) Agrupación de partidas

Determinadas partidas del balance de situación consolidado, de la cuenta de pérdidas y ganancias consolidada y del estado de cambios en el patrimonio neto consolidado se presentan de forma agrupada para facilitar su comprensión, si bien, en la medida en que sea significativa, se ha incluido la información desagregada en las correspondientes notas de la memoria de cuentas anuales consolidadas del ejercicio 2016.

3. PROPUESTA DE APLICACIÓN DE LOS RESULTADOS DE LA ENTIDAD DOMINANTE

El Comité Ejecutivo de la Cámara someterá al Pleno la siguiente aplicación del resultado del ejercicio de 2016:

Base:	
Resultado del ejercicio (pérdida)	(910.990,60)
TOTAL	<u>(910.990,60)</u>
Aplicación:	
A resultados de ejercicios anteriores	(910.990,60)
TOTAL	<u>(910.990,60)</u>

Tras la entrada en vigor del Reglamento de Régimen Interior, la cuenta de "Reserva Reglamentaria artículo 96 del Reglamento de Régimen Interior", que al 31 de diciembre de 2015 ascendía a 14.104.372,24 euros, se ha traspasado íntegramente a "Resultados de ejercicios anteriores" (véase nota 11).

La aplicación de la pérdida del ejercicio 2015 propuesta por el Comité Ejecutivo y aprobada por el Pleno, en su reunión de 30 de mayo de 2016 fue la siguiente:

Base:	
Resultado del ejercicio (pérdida)	(5.886.796,24)
TOTAL APLICABLE	<u>(5.886.796,24)</u>
Aplicación:	
A resultados de ejercicios anteriores	(5.886.796,24)
TOTAL APLICADO	<u>(5.886.796,24)</u>

4. NORMAS DE VALORACIÓN

Las cuentas anuales consolidadas han sido preparadas siguiendo principios de contabilidad generalmente aceptados (PGC) y, en especial lo dispuesto en la Orden de 30 de enero de 1981, en la Ley 4/2014 Básica de las Cámaras, en la Ley 2/2014 de la Cámara de Madrid, en el Decreto 253/2000 y en el Reglamento General de Cámaras de mayo de 1974. Los principios aplicados son los siguientes:

a) Principios de consolidación

(i) Sociedades dependientes

Se consideran sociedades dependientes, incluyendo las entidades de propósito especial, aquellas sobre las que la Cámara, directa o indirectamente a través de dependientes ejerce control, según lo previsto en el art. 42 del Código de Comercio. El control es el poder para poder dirigir las políticas financieras y de explotación, con el fin de obtener beneficios de sus actividades, considerándose a estos efectos los derechos de voto potenciales ejecutables o convertibles al cierre del ejercicio en poder el Grupo o de terceros.

Las sociedades dependientes Consorcio Centro de Laboratorios y Servicios Industriales de Madrid, S.L.U., Cámara Gestión Empresarial, S.L.U. y Certificación y Confianza Cámara, S.L.U. se han consolidado mediante la aplicación del método de integración global. (véase nota 1.2)

En la nota 1.2 y en el Anexo I se incluye la información sobre las sociedades dependientes incluidas en la consolidación del Grupo Cámara de Comercio.

Las transacciones y saldo mantenidos con sociedades dependientes y los beneficios o pérdidas no realizados han sido eliminados en el proceso de consolidación.

Las políticas contables de las sociedades dependientes se han adaptado a las políticas contables del Grupo, para transacciones y otros eventos que, siendo similares, se hayan producido en circunstancias parecidas.

Las cuentas anuales de las sociedades dependientes utilizadas en el proceso de consolidación están referidas a la misma fecha de presentación que las de la Entidad dominante.

MEMORIA DE LAS CUENTAS ANUALES CONSOLIDADAS
AL 31 DE DICIEMBRE DE 2016

(ii) Sociedades asociadas/ y multigrupo

Se consideran sociedades asociadas, aquellas sobre las que la Entidad dominante, directa o indirectamente a través de dependientes, ejerce influencia significativa. La influencia significativa es el poder de intervenir en las decisiones de política financiera y de explotación de una empresa, sin que suponga la existencia de control o de control conjunto sobre la misma.

Por su parte, se consideran sociedades multigrupo, aquéllas que están gestionadas conjuntamente por el Grupo o alguna o algunas empresas del Grupo, incluidas las entidades o personas físicas dominantes, y uno o varios terceros ajenos al Grupo.

Las inversiones en sociedades asociadas se registran por el método de puesta en equivalencia desde la fecha en la que se ejerce influencia significativa hasta la fecha en la que la Cámara no puede seguir justificando la existencia de la misma.

Asimismo, las inversiones en empresas multigrupo en las que no se posee la mayoría de los derechos de voto, de acuerdo a lo permitido por las Normas para la Formulación de Cuentas Anuales Consolidadas, se han registrado por el método de puesta en puesta equivalencia.

El detalle de las inversiones contabilizadas aplicando el método de puesta en equivalencia (Institución Ferial de Madrid (IFEMA) y Centro de Transportes de Coslada, S.A.) se incluye en la nota 1.3 y en Anexo I.

La adquisición de sociedades asociadas y multigrupo se registra aplicando el método de adquisición al que se hace referencia en el caso de sociedades dependientes. El exceso entre el coste de la inversión y el porcentaje correspondiente al Grupo en los valores razonables de los activos netos identificables, se registra, en su caso, como fondo de comercio, que se incluye en el valor contable de la inversión. El defecto se excluye del valor contable de la inversión y se registra como un ingreso del ejercicio en que se ha adquirido.

La participación del Grupo en los beneficios o pérdidas de las asociadas y multigrupo consolidadas por el método de puesta en equivalencia obtenidas desde la fecha de adquisición se registra como un aumento o disminución del valor de las inversiones con abono o cargo a la partida "Participación en beneficios o pérdidas de sociedades puestas en equivalencia" de la cuenta de pérdidas y ganancias consolidada.

La participación del Grupo en los beneficios o pérdidas de las sociedades asociadas y multigrupo consolidadas por el método de puesta en equivalencia y en los cambios en el patrimonio neto, se determinan en base a la participación en la propiedad al cierre del ejercicio.

MEMORIA DE LAS CUENTAS ANUALES CONSOLIDADAS
AL 31 DE DICIEMBRE DE 2016

El Grupo aplica los criterios de deterioro desarrollados en el apartado de instrumentos financieros con el objeto de determinar si es necesario registrar pérdidas por deterioro adicionales a las ya registradas en la inversión neta en la sociedad asociada o multigrupo consolidada por el método de puesta en equivalencia o en cualquier otro activo financiero mantenido con la misma como consecuencia de la aplicación del método de la puesta en equivalencia.

El cálculo del deterioro se determina como resultado de la comparación del valor contable asociado a la inversión neta en la sociedad asociada y sociedad multigrupo consolidada por el método de puesta en equivalencia con su valor recuperable, entendiéndose por valor recuperable el mayor del valor en uso o valor razonable menos los costes de venta.

En este sentido, el valor en uso se calcula en función de la participación del Grupo en el valor actual de los flujos de efectivo estimados de las actividades ordinarias y de la enajenación final o de los flujos estimados que se espera recibir del reparto de dividendos y de la enajenación final de la inversión.

No obstante y en determinados casos, salvo mejor evidencia del importe recuperable de la inversión, en la estimación del deterioro de esta clase de activos se toma en consideración el patrimonio neto de la sociedad participada, ajustado, en su caso, a los principios y normas contables generalmente aceptados en la normativa española que resultan de aplicación, corregido por las plusvalías tácitas netas existentes en la fecha de la valoración.

La pérdida por deterioro de valor no se asigna al fondo de comercio o a otros activos implícitos en la inversión en las sociedades asociadas y en las sociedades multigrupo consolidadas por el método de puesta en equivalencia. En ejercicios posteriores se reconocen las reversiones de valor de las inversiones, en la medida que exista un aumento del valor recuperable.

(iii) Participaciones no consolidadas

De acuerdo con el Real Decreto 1159/2010, de 17 de septiembre, por el que se aprueban las Normas para la Formulación de Cuentas Anuales Consolidadas y se modifica el Plan General de Contabilidad, no se ha incluido en el perímetro de consolidación la participación en el capital de Centros Empresariales de Madrid en el Exterior, S.A. (debido a que se encontraba en liquidación a 31 de diciembre de 2016), Camerdata, S.A., Avalmadrid, S.G.R., Participaciones CRM, S.A. Camerpyme, S.A., AC Camerfirma, S.A., Promomadrid Desarrollo Internacional de Madrid, S.A. y Hubpyme, S.A (véase nota 10.5.2), debido a que, ni se tiene influencia significativa en la gestión, ni por otra parte la Cámara posee una participación significativa.

MEMORIA DE LAS CUENTAS ANUALES CONSOLIDADAS
AL 31 DE DICIEMBRE DE 2016

(iv) Combinaciones de negocios:

El Grupo aplicó la Disposición Transitoria Tercera del Real Decreto 1514/2007 por lo que sólo las combinaciones de negocios efectuadas a partir del 1 de enero de 2008, fecha de transición al Plan General de Contabilidad, han sido registradas mediante el método de adquisición.

En las combinaciones de negocios se aplica el método de adquisición.

La fecha de adquisición es aquella en la que el Grupo obtiene el control del negocio adquirido.

El coste de la combinación de negocios se determina en la fecha de adquisición por la suma de los valores razonables de los activos entregados, los pasivos incurridos o asumidos, los instrumentos de patrimonio neto emitido y cualquier contraprestación contingente que dependa de hechos futuros o del cumplimiento de ciertas condiciones a cambio del control del negocio adquirido.

El coste de la combinación de negocios, excluye cualquier desembolso que no forma parte del intercambio por el negocio adquirido. Los costes relacionados con la adquisición se reconocen como gasto a medida que se incurren.

Los costes de emisión de instrumentos de patrimonio y de pasivo se reconocen siguiendo los criterios de valoración aplicables a estas transacciones.

El Grupo reconoce en la fecha de adquisición los activos adquiridos y los pasivos asumidos por su valor razonable. Los socios externos en el negocio adquirido, se reconocen por el importe correspondiente al porcentaje de participación en el valor razonable de los activos netos adquiridos. Los pasivos asumidos incluyen los pasivos contingentes en la medida en que representen obligaciones presentes que surjan de sucesos pasados y su valor razonable pueda ser medido con fiabilidad.

Los activos y pasivos asumidos se clasifican y designan para su valoración posterior sobre la base de los acuerdos contractuales, condiciones económicas, políticas contables y de explotación y otras condiciones existentes en la fecha de adquisición, excepto los contratos de arrendamiento.

Los ingresos, gastos y los flujos de efectivo del negocio adquirido se incluyen en las cuentas anuales consolidadas desde la fecha de adquisición.

El exceso existente entre el coste de la combinación de negocios, más el valor asignado a los socios externos, sobre el correspondiente valor de los activos netos identificables del negocio adquirido se registra como fondo de comercio de consolidación.

b) Inmovilizado intangible

Fondo de comercio de consolidación

El fondo de comercio de consolidación representa el exceso, en la fecha de adquisición, del coste de la combinación de negocios sobre el valor razonable de los activos netos identificables adquiridos en la operación. En consecuencia, el fondo de comercio sólo se reconocerá cuando haya sido adquirido a título oneroso y corresponda a los beneficios económicos futuros procedentes de activos que no han podido ser identificados individualmente y reconocidos por separado.

El Real Decreto 602/2016, de 2 de diciembre, por el que se modifican el Plan General de Contabilidad aprobado por el Real Decreto 1514/2017, de 16 de noviembre cuya fecha de entrada en vigor es para los ejercicios anuales iniciados a partir del 1 de enero de 2016, ha modificado los criterios de valoración de los inmovilizados intangibles. Establece que todos los inmovilizados intangibles, incluido el fondo de comercio, son activos de vida útil definida y, por tanto, deberán ser objeto de amortización sistemática en el periodo durante el cual se prevé, razonablemente, que los beneficios económicos inherentes al activo produzcan rendimientos para la empresa. El Grupo ha estimado una vida útil de sus fondos de comercio de 10 años.

A su vez, el fondo de comercio reconocido por separado se somete a pruebas por deterioro de valor si existen indicios de una potencial pérdida del valor del activo, valorándose por su coste menos pérdidas por deterioro acumuladas. El fondo de comercio se asigna a las unidades generadoras de efectivo (UGE) que en general coincide con los centros cinematográficos, con el objeto de probar las pérdidas por deterioro. La asignación se ha realizado a las UGEs asociadas la combinación de negocios que dio origen a dicho fondo de comercio.

Las correcciones valorativas por deterioro del fondo de comercio reconocidas, no son objeto de reversión en ejercicios posteriores.

Otro inmovilizado intangible

El inmovilizado intangible se valora por su precio de adquisición o coste de producción, deduciéndose en todo caso las amortizaciones practicadas.

Se incluyen en este grupo las aplicaciones informáticas adquiridas por el Grupo, que se amortizan linealmente durante el periodo de 4 años en que está prevista su utilización, así como las marcas registradas, con un periodo máximo de amortización de 10 años, y los anticipos de inmovilizaciones inmateriales.

Los costes de mantenimiento de las aplicaciones informáticas se llevan a gastos en el momento en que se incurre en ellos.

MEMORIA DE LAS CUENTAS ANUALES CONSOLIDADAS
AL 31 DE DICIEMBRE DE 2016

c) Inmovilizado material

El inmovilizado material se valora a su precio de adquisición, deducidas las amortizaciones acumuladas correspondientes y las pérdidas por deterioro reconocidas.

La amortización de los elementos del inmovilizado material se calcula sobre los costes de adquisición minorados, en su caso, por el importe acumulado de las correcciones valorativas por deterioro de valor, teniendo en cuenta la fecha de incorporación de los mismos y siguiendo el método lineal con arreglo a los siguientes períodos de vida útil estimados:

	<u>Años de vida útil</u>
- Edificios y construcciones	50
- Mobiliario y enseres	7-10
- Equipos de oficina	10
- Biblioteca	10
- Equipos para procesos de información	4-5
- Elementos de transporte	6

Las mejoras e inversiones en locales arrendados se amortizan en un 20% anual pretendiendo de esta forma aproximar la vida útil estimada para estos bienes al periodo de arrendamiento medio de dichos locales.

Los gastos de mantenimiento y reparaciones del inmovilizado material que no mejoran su utilización o prolongan su vida útil, se cargan en la cuenta de pérdidas y ganancias consolidada en el momento en que se producen.

Al cierre del ejercicio, el Grupo evalúa si existen indicios de que algún inmovilizado material pueda estar deteriorado, en cuyo caso, estima su importe recuperable efectuando las correcciones valorativas que procedan.

d) Inversiones inmobiliarias

Los terrenos y construcciones que el Grupo tiene destinados a la obtención de ingresos por arrendamiento se clasifican en el epígrafe de Inversiones Inmobiliarias del balance consolidado.

Las obras de ampliación o mejoras sobre inversiones inmobiliarias, se clasifican como inversiones inmobiliarias.

Los activos incluidos en las inversiones inmobiliarias se reconocen y valoran siguiendo los criterios establecidos para el inmovilizado material (véase nota 4(c)).

MEMORIA DE LAS CUENTAS ANUALES CONSOLIDADAS
AL 31 DE DICIEMBRE DE 2016

La amortización de las inversiones inmobiliarias se determina mediante la aplicación de los criterios que se mencionan a continuación:

	<u>Años de vida útil</u>
- Edificios y construcciones	50

e) Pérdidas por deterioro del valor de los activos no financieros

El Grupo sigue el criterio de evaluar la existencia de indicios que pudieran poner de manifiesto el potencial deterioro de valor de los activos no financieros sujetos a amortización o depreciación, al objeto de comprobar si el valor contable de los mencionados activos excede de su valor recuperable, entendido como el mayor entre el valor razonable, menos costes de venta y su valor en uso.

El Grupo evalúa en cada fecha de cierre, si existe algún indicio de que la pérdida por deterioro de valor reconocida en ejercicios anteriores ya no existe o pudiera haber disminuido. Las pérdidas por deterioro sólo se revierten si se hubiese producido un cambio en las estimaciones utilizadas para determinar el valor recuperable del activo.

La reversión de la pérdida por deterioro de valor se registra con abono a la cuenta de pérdidas y ganancias consolidada. No obstante la reversión de la pérdida no puede aumentar el valor contable del activo por encima del valor contable que hubiera tenido, neto de amortizaciones, si no se hubiera registrado el deterioro.

Una vez reconocida la corrección valorativa por deterioro o su reversión, se ajustan las amortizaciones de los ejercicios siguientes considerando el nuevo valor contable.

No obstante lo anterior, si de las circunstancias específicas de los activos se pone de manifiesto una pérdida de carácter irreversible, ésta se reconoce directamente en pérdidas procedentes del inmovilizado de la cuenta de pérdidas y ganancias consolidada.

f) Arrendamientos

Contabilidad del arrendador

El Grupo tiene cedido el derecho de uso de inmuebles bajo contratos de arrendamiento.

Los contratos de arrendamiento en los que, al inicio de los mismos, el Grupo transfiere a terceros de forma sustancial los riesgos y beneficios inherentes a la propiedad de los activos, se clasifican como arrendamientos financieros. En caso contrario se clasifican como arrendamientos operativos.

MEMORIA DE LAS CUENTAS ANUALES CONSOLIDADAS
AL 31 DE DICIEMBRE DE 2016

- Arrendamientos operativos

Los activos arrendados a terceros bajo contratos de arrendamiento operativo se presentan de acuerdo a la naturaleza de los mismos resultando de aplicación los principios contables que se desarrollan en el apartado (c) (inversiones inmobiliarias).

Los ingresos procedentes de los arrendamientos operativos, netos de los incentivos concedidos, se reconocen como ingresos de forma lineal a lo largo del plazo de arrendamiento, salvo que resulte más representativa otra base sistemática de reparto por reflejar más adecuadamente el patrón temporal de consumo de los beneficios derivados del uso del activo arrendado.

Los costes iniciales directos del arrendamiento, se incluyen en el valor contable del activo arrendado y se reconocen como gasto a lo largo del plazo de arrendamiento mediante la aplicación de los mismos criterios que los utilizados en el reconocimiento de ingresos.

Las cuotas de arrendamiento contingente se reconocen como ingresos cuando es probable que se vayan a obtener, que generalmente se produce cuando ocurren las condiciones pactadas en el contrato.

Contabilidad del arrendatario

Los contratos de arrendamiento, que al inicio de los mismos, transfieren al Grupo sustancialmente todos los riesgos y beneficios inherentes a la propiedad de los activos, se clasifican como arrendamientos financieros y en caso contrario se clasifican como arrendamientos operativos.

- Arrendamientos operativos

Las cuotas derivadas de los arrendamientos operativos, netas de los incentivos recibidos, se reconocen como gasto de forma lineal durante el plazo del arrendamiento excepto que resulte más representativa otra base sistemática de reparto por reflejar más adecuadamente el patrón temporal de los beneficios del arrendamiento.

Las cuotas de arrendamiento contingente se registran como gasto cuando es probable que se vaya a incurrir en las mismas.

g) Instrumentos financieros

g.1) Activos financieros

g.1.1) Préstamos y partidas a cobrar

Esta categoría incluye préstamos por operaciones comerciales y préstamos por operaciones no comerciales. Corresponde a los siguientes epígrafes del balance consolidado: “Créditos a terceros”, “Otros activos financieros” “Deudores comerciales y otras cuentas a cobrar”, “Otros activos financieros a corto plazo”, “Periodificaciones a corto plazo” y “Efectivos y otros activos líquidos equivalentes”, excepto las partidas a cobrar de la Hacienda Pública que se desglosan en la nota 10.1 de la memoria consolidada.

Estos activos financieros se valoran inicialmente por su valor razonable, incluidos los costes de transacción que les sean directamente imputables y posteriormente a coste amortizado reconociendo los intereses devengados en función de su tipo de interés efectivo, entendiéndose como el tipo de actualización que iguala el valor en libros del instrumento con la totalidad de sus flujos de efectivo estimados hasta su vencimiento. Los créditos por operaciones comerciales con vencimiento no superior a un año se valoran, tanto en el momento de reconocimiento inicial como posteriormente, por su valor nominal siempre que el efecto de no actualizar los flujos no sea significativo.

Al menos al cierre del ejercicio, se efectúan las correcciones valorativas necesarias por deterioro de valor si existe evidencia objetiva de que no se cobrarán todos los importes que se adeudan (véase nota g.1.5).

El importe de la pérdida por deterioro del valor se calcula:

- para las partidas a cobrar correspondientes al Recurso Cameral Permanente, realizando un análisis en base a la experiencia de cobro y teniendo en cuenta la posible resolución judicial de los recursos presentados y otros que se puedan plantear ante los Tribunales. La situación generada por el Real Decreto-Ley 13/2010 en relación con la exigibilidad del hasta ahora denominado Recurso Cameral originó el incremento de estas provisiones en los ejercicios 2014 y 2015 para adecuarlas a la nueva situación futura.
- para el resto de partidas a cobrar, el Grupo registra la pérdida por deterioro para aquellos clientes que por la antigüedad de la deuda, se considera dudosa su recuperación (véase nota g.1.5).

Las correcciones de valor, así como en su caso reversión, se reconocen en la cuenta de pérdidas y ganancias consolidada.

g.1.2) Activos financieros disponibles para la venta

En los activos financieros disponibles para la venta se incluyen los valores representativos de deuda e instrumentos de patrimonio que no se clasifican como “Préstamos y partidas a cobrar”, “Inversiones mantenidas hasta el vencimiento”, “Activos financieros mantenidos para negociar y otros activos financieros a valor razonable con cambios en la cuenta de pérdidas y ganancias” o “Inversiones en el patrimonio de empresas del grupo y asociadas”.

Se valoran por su valor razonable, registrando los cambios que se produzcan directamente en el patrimonio neto consolidado hasta que el activo se enajene o deteriore, momento en que las pérdidas y ganancias acumuladas en el patrimonio neto consolidado se imputan a la cuenta de pérdidas y ganancias consolidada, siempre que sea posible determinar el valor razonable. En caso contrario se registran por su coste menos pérdidas por deterioro del valor.

En estos activos se efectúan correcciones valorativas registradas en la cuenta de pérdidas y ganancias consolidadas si existe evidencia objetiva de que su valor se ha deteriorado.

En el caso de los instrumentos de patrimonio que se valoran por su coste por no poder determinarse su valor razonable, la corrección de valor se determina del mismo modo que para las inversiones en el patrimonio de empresas del grupo y asociadas.

g.1.3) Inversiones en empresas de grupo, asociadas y en otras sociedades no incluidas del perímetro de consolidación

Las inversiones en empresas del grupo, asociadas y en otras sociedades no incluidas en el perímetro de la consolidación, se reconocen inicialmente al coste, que equivale al valor razonable de la contraprestación entregada, incluyendo para las inversiones en asociadas y multigrupo los costes de transacción incurridos y se valoran posteriormente al coste, menos el importe acumulado de las correcciones valorativas por deterioro. Las inversiones en empresas del grupo adquiridas con anterioridad al 1 de enero de 2010, incluyen en el coste de adquisición y los costes de transacción incurridos.

g.1.4) Baja de activos financieros

Los activos financieros se dan de baja contable cuando los derechos a recibir flujos de efectivo relacionados con los mismos han vencido o se han transferido y el Grupo ha traspasado sustancialmente los riesgos y beneficios derivados de su titularidad.

MEMORIA DE LAS CUENTAS ANUALES CONSOLIDADAS
AL 31 DE DICIEMBRE DE 2016

La baja de un activo financiero en su totalidad implica el reconocimiento de resultados por la diferencia existente entre su valor contable y la suma de la contraprestación recibida, neta de gastos de la transacción, incluyéndose los activos obtenidos o pasivos asumidos y cualquier pérdida o ganancia diferida en ingresos y gastos reconocidos en patrimonio neto consolidado.

g.1.5) Deterioro de valor de activos financieros

Un activo financiero o grupo de activos financieros está deteriorado y se ha producido una pérdida por deterioro, si existe evidencia objetiva del deterioro como resultado de uno o más eventos que han ocurrido después del reconocimiento inicial del activo y ese evento o eventos causantes de la pérdida tienen un impacto sobre los flujos de efectivo futuros estimados del activo o grupo de activos financieros, que puede ser estimado con fiabilidad.

El Grupo sigue el criterio de registrar las oportunas correcciones valorativas por deterioro de préstamos y partidas a cobrar e instrumentos de deuda, cuando se ha producido una reducción o retraso en los flujos de efectivo estimados futuros, motivados por la insolvencia del deudor.

Asimismo en el caso de instrumentos de patrimonio, existe deterioro de valor cuando se produce la falta de recuperabilidad del valor en libros del activo por un descenso prolongado o significativo en su valor razonable.

Deterioro de valor de activos financieros valorados a coste amortizado

En el caso de activos financieros contabilizados a coste amortizado, el importe de la pérdida por deterioro del valor es la diferencia entre el valor contable del activo financiero y el valor actual de los flujos de efectivo futuros estimados, excluyendo las pérdidas crediticias futuras en las que no se ha incurrido, descontados al tipo de interés efectivo original del activo. Para los activos financieros a tipo de interés variable se utiliza el tipo de interés efectivo que corresponde a la fecha de valoración según las condiciones contractuales.

La pérdida por deterioro se reconoce con cargo a resultados y es reversible en ejercicios posteriores, si la disminución puede ser objetivamente relacionada con un evento posterior a su reconocimiento. No obstante la reversión de la pérdida tiene como límite el coste amortizado que hubieran tenido los activos, si no se hubiera registrado la pérdida por deterioro de valor.

La corrección valorativa por insolvencias de clientes implica un elevado juicio por la Dirección y la revisión de saldos individuales en base a la calidad crediticia de los clientes, tendencias actuales del mercado y análisis histórico de las insolvencias a nivel agregado. En relación a la corrección valorativa derivada del análisis agregado de la experiencia histórica de impagados, una reducción en el volumen de saldos implica una reducción de las correcciones valorativas y viceversa.

MEMORIA DE LAS CUENTAS ANUALES CONSOLIDADAS
AL 31 DE DICIEMBRE DE 2016

Inversiones en instrumentos de patrimonio valorados a coste

El cálculo del deterioro se determina como resultado de la comparación del valor contable de la inversión con su valor recuperable, entendido como el mayor del valor en uso o valor razonable menos los costes de venta.

En este sentido, el valor en uso se calcula en función de la participación del Grupo en el valor actual de los flujos de efectivo estimados de las actividades ordinarias y de la enajenación final o de los flujos estimados que se espera recibir del reparto de dividendos y de la enajenación final de la inversión.

No obstante y en determinados casos, salvo mejor evidencia del importe recuperable de la inversión, en la estimación del deterioro de esta clase de activos se toma en consideración el patrimonio neto de la sociedad participada, ajustado, en su caso, a los principios y normas contables generalmente aceptados en la normativa española que resultan de aplicación, corregido por las plusvalías tacitas netas existentes en la fecha de la valoración.

A estos efectos, el valor contable de la inversión, incluye cualquier partida monetaria a cobrar o pagar, cuya liquidación no está contemplada ni es probable que se produzca en un futuro previsible, excluidas las partidas de carácter comercial.

En ejercicios posteriores se reconocen las reversiones del deterioro de valor, en la medida que exista un aumento del valor recuperable, con el límite del valor contable que tendría la inversión si no se hubiera reconocido el deterioro de valor.

La pérdida o reversión del deterioro se reconoce en la cuenta de pérdidas y ganancia consolidada salvo en aquellos casos, en las que se deben imputar a patrimonio neto consolidado.

La corrección valorativa por deterioro de valor de la inversión se limita al valor de la misma, excepto en aquellos casos en los que se hubieran asumido por parte del Grupo obligaciones contractuales, legales o implícitas, o bien haya efectuado pagos en nombre de las sociedades, en cuyo caso se reconocería una provisión.

Las pérdidas por deterioro de valor de los instrumentos de patrimonio valorados a coste no son reversibles, por lo que se registran directamente contra el valor del activo.

h.1) Pasivos financieros

h.1.1) Débitos y partidas a pagar

Los débitos y partidas a pagar incluyen débitos por operaciones comerciales y débitos por operaciones no comerciales. Corresponde a los siguientes epígrafes del balance consolidado:

“Deudas a corto plazo”, “Deudas con empresas del grupo y asociadas a corto plazo”, “Acreedores comerciales y otras cuentas a pagar” y “Periodificaciones a corto plazo”, excepto las partidas a pagar a la Hacienda Pública que se desglosan en la nota 10.2 de la memoria.

Estas deudas se reconocen inicialmente a su valor razonable ajustadas por los costes de transacción directamente imputables, registrándose posteriormente por su coste amortizado según el método del tipo de interés efectivo.

Los débitos por operaciones comerciales con vencimiento no superior a un año y que no tienen tipo de interés contractual se valoran, tanto en el momento inicial como posteriormente, por su valor nominal cuando el efecto de no actualizar los flujos de efectivo no es significativo.

h.1.2) Bajas de pasivos financieros

El Grupo da de baja un pasivo financiero o una parte del mismo cuando ha cumplido con la obligación contenida en el pasivo o bien está legalmente dispensada la responsabilidad principal contenida en el pasivo ya sea en virtud de un proceso judicial o por el acreedor.

i) Efectivo y otros activos líquidos equivalentes

El efectivo y otros activos líquidos equivalentes incluyen el efectivo en caja y los depósitos bancarios a la vista en entidades de crédito. También se incluyen bajo este concepto otras inversiones a corto plazo de gran liquidez siempre que sean fácilmente convertibles en importes determinados de efectivo y que están sujetas a un riesgo insignificante de cambios de valor. A estos efectos se incluyen las inversiones con vencimientos de menos de tres meses desde la fecha de adquisición.

j) Impuestos

La Entidad dominante es una Corporación de Derecho Público, incluida en la relación dada por el artículo 9.3 del Texto Refundido de la Ley del Impuesto sobre Sociedades, aprobado por Real Decreto Legislativo 4/2004 de 5 de marzo, por la que se regulan las entidades parcialmente exentas. Las actividades exentas y no exentas se detallan en la nota 13. En base a esta normativa, va a proceder a presentar la oportuna declaración.

MEMORIA DE LAS CUENTAS ANUALES CONSOLIDADAS
AL 31 DE DICIEMBRE DE 2016

El gasto (ingreso) por impuesto sobre beneficios es el importe que, por este concepto, se devenga en el ejercicio y que comprende tanto el gasto (ingreso) por impuesto corriente como por impuesto diferido.

Tanto el gasto (ingreso) por impuesto corriente como diferido se registra en la cuenta de pérdidas y ganancias consolidada. No obstante, se reconoce en el patrimonio neto consolidado el efecto impositivo relacionado con partidas que se registran directamente en el patrimonio neto consolidado.

Los activos y pasivos por impuesto corriente se valorarán por las cantidades que se espera pagar o recuperar de las autoridades fiscales, de acuerdo con la normativa vigente o aprobada y pendiente de publicación en la fecha de cierre del ejercicio.

Reconocimiento de pasivos por impuesto diferidos.

El Grupo reconoce los pasivos por impuesto diferido en todos los casos, excepto que surjan del reconocimiento inicial del fondo de comercio o de un activo o pasivo en una transacción que no es una combinación de negocios y en la fecha de la transacción no afecta ni al resultado contable consolidado ni a la base imponible fiscal;

Reconocimiento de activos por impuesto diferidos.

Los activos por impuesto diferido se reconocen siempre que resulte probable que existan ganancias fiscales futuras suficientes para su compensación o cuando la legislación fiscal contemple la posibilidad de conversión futura de activos por impuesto diferido en un crédito exigible frente a la Administración Pública. No obstante, los activos que surjan del reconocimiento inicial de activos o pasivos en una transacción que no es una combinación de negocios y en la fecha de la transacción no afecta ni al resultado contable ni a la base imponible fiscal, no son objeto de reconocimiento.

Salvo prueba en contrario, no se considera probable que el Grupo disponga de ganancias fiscales futuras cuando se prevea que su recuperación futura se va a producir en un plazo superior a los diez años contados desde la fecha de cierre del ejercicio, al margen de cuál sea la naturaleza del activo por impuesto diferido o en el caso de tratarse de créditos derivados de deducciones y otras ventajas fiscales pendientes de aplicar fiscalmente por insuficiencia de cuota, cuando habiéndose producido la actividad u obtenido el rendimiento que origine el derecho a la deducción o bonificación, existan dudas razonables sobre el cumplimiento de los requisitos para hacerlas efectivas.

El Grupo sólo reconoce los activos por impuestos diferido derivados de pérdidas fiscales compensables, en la medida que sea probable que se vayan a obtener ganancias fiscales futuras que permitan compensarlos en un plazo no superior al establecido por la legislación fiscal aplicable, con el límite máximo de diez años, salvo prueba de que sea probable su recuperación en un plazo superior, cuando la legislación fiscal permita compensarlos en un plazo superior o no establezca límites temporales a su compensación.

MEMORIA DE LAS CUENTAS ANUALES CONSOLIDADAS
AL 31 DE DICIEMBRE DE 2016

Por el contrario se considera probable que el Grupo dispone de ganancias fiscales suficientes para recuperar los activos por impuesto diferido, siempre que existan diferencias temporarias imponibles en cuantía suficiente, relacionadas con la misma autoridad fiscal y referidas al mismo sujeto pasivo, cuya reversión se espere en el mismo ejercicio fiscal en el que se prevea reviertan las diferencias temporarias deducibles o en ejercicios en los que una pérdida fiscal, surgida por una diferencia temporaria deducible, pueda ser compensada con ganancias anteriores o posteriores.

El Grupo reconoce los activos por impuesto diferido que no han sido objeto de reconocimiento por exceder del plazo de recuperación de los diez años, a medida que el plazo de reversión futura no excede de los diez años contados desde la fecha del cierre del ejercicio o cuando existan diferencias temporarias imponibles en cuantía suficiente.

Compensación y clasificación

El Grupo sólo compensa los activos y pasivos por impuesto sobre beneficios corriente si existe un derecho legal frente a las autoridades fiscales y tiene la intención de liquidar las deudas que resulten por su importe neto o bien realizar los activos y liquidar las deudas de forma simultánea.

El Impuesto sobre el Valor Añadido se liquida aplicándose el régimen de deducciones por sectores diferenciados para aquellas actividades sujetas y no exentas del impuesto, distribuyendo el I.V.A. soportado con carácter común en función de Prorrata General.

El Grupo satisface además las retenciones e ingresos a cuenta de las Personas Físicas, las cuotas de la Seguridad Social, el Impuesto sobre Bienes Inmuebles e Impuesto sobre Actividades Económicas (actividades de Formación, arrendamiento de locales industriales), así como las tasas y gravámenes de carácter local que le son exigidos.

k) Ingresos y gastos por el Recurso Cameral Permanente

De acuerdo con la anterior Ley Básica, los ingresos por el Recurso Cameral Permanente, exacciones parafiscales, se devengan y contabilizan en el momento en el que se conocen, que corresponde a aquél en el que las entidades que tienen encomendada la recaudación de las bases sobre las que se calculan las distintas exacciones, lo comunican a la Cámara dentro del ejercicio siguiente al del ingreso o presentación de la declaración del correspondiente impuesto, por la persona física o entidad jurídica sometida al mismo.

MEMORIA DE LAS CUENTAS ANUALES CONSOLIDADAS
AL 31 DE DICIEMBRE DE 2016

Así mismo, en lo que se refiere a otros gastos e ingresos relacionados con el Recurso Cameral Permanente, el criterio seguido por la Entidad durante el ejercicio 2016 ha sido el siguiente:

- Los repartos del Recurso Cameral Permanente emitidos por la Cámara a realizar a otras Cámaras de España se contabilizan en el ejercicio de emisión del recibo que origina el reparto, en función de los porcentajes de reparto establecidos por el Consejo Superior de Cámaras (véase nota 10.2).
- Las participaciones a recibir de las cuotas de otras Cámaras de España se contabilizan en el ejercicio de emisión del recibo que origina el reparto, por los importes comunicados por dichas Cámaras (véase nota 10.1).
- La cuota a pagar al Consejo Superior de Cámaras (6% de la recaudación líquida anual) se registra en el momento en el que surge la obligación de pago, que coincide con el cobro del Recurso Cameral a los electores.
- Los gastos de publicación de recibos del Recurso Cameral en el BOCM se registran en el ejercicio de emisión en base al cálculo realizado por la Cámara de las notificaciones para las que no ha llegado firmado el acuse de recibo al 31 de diciembre.
- Los gastos de gestión de recibos del Recurso Cameral Permanente en vía ejecutiva (coste de notificación y de gestión) se registran en el momento en que surge para la AEAT el derecho al cobro que corresponda al ejercicio de aceptación de deuda (coste de notificación) y al ejercicio en el que se produce el cobro, anulación o insolvencia por parte del elector.
- Dada la incertidumbre sobre su eventual cobro, los ingresos correspondientes a recargos por apremio en vía ejecutiva, recargos propios de la Cámara por pagos fuera de plazo e intereses de demora (devengados desde la finalización del plazo del periodo voluntario hasta la fecha de pago) se registran en el ejercicio en que se produce su cobro con independencia de la fecha de emisión del recibo.

De acuerdo con las modificaciones introducidas por la Ley 51/2002 de 27 de diciembre de Reforma de la Ley 39/1988 de 28 de diciembre reguladora de las Haciendas Locales, en su disposición adicional sexta, se establece que el producto de la exacción cameral girada sobre las cuotas del Impuesto de Actividades Económicas se ingresará en un Fondo InterCameral para su atribución a cada una de las Cámaras en función del porcentaje que represente el número de personas naturales y jurídicas que realicen actividades comerciales, industriales o navieras y tengan su domicilio fiscal en cada una de las circunscripciones territoriales de cada Cámara respecto al total de personas que realicen estas actividades.

MEMORIA DE LAS CUENTAS ANUALES CONSOLIDADAS
AL 31 DE DICIEMBRE DE 2016

Para los Fondos de los ejercicios 2003 y 2004, las normas de funcionamiento de dicho Fondo, aprobadas en el Pleno del Consejo Superior de Cámaras el 10 de abril de 2003, establecían que los importes recaudados por la Cámara (deducidos gastos de recaudación, la cuota del 6% al Consejo y el porcentaje que le corresponde a la propia Cámara) han de transferirse mensualmente al Fondo, recibiendo de éste aquellos importes que le corresponden en proporción a la participación de la Cámara en la emisión nacional y en función de su eficacia cobratoria.

El Pleno del Consejo Superior de Cámaras aprobó, en la reunión celebrada el 15 de julio de 2005, la modificación de las normas de funcionamiento del Fondo InterCameral del IAE para las emisiones de los ejercicios 2005 y sucesivos. Según estas nuevas normas, la Cámara ha de aportar mensualmente el resultado de la gestión recaudatoria, deducidos los gastos de recaudación, ya que la liquidación correspondiente al 6% del Consejo Superior de Cámaras se realiza por dicho Fondo. La liquidación del Fondo a la Cámara se obtiene restando a la cantidad ingresada por ésta, el 6% del Consejo y el importe de su saldo aportador corregido por el porcentaje de cobro de la Cámara. En el ejercicio 2010, el Pleno del Consejo Superior de Cámaras aprobó una modificación parcial de dichas normas de funcionamiento por la que la liquidación pasa a ser bimestral y se compensan los importes a aportar/recibir al/del Fondo.

En virtud de las distintas normas de funcionamiento del Fondo InterCameral, los criterios contables adoptados han sido los siguientes:

- El ingreso en concepto de IAE se registra por el importe devengado por la Cámara (participación de la Cámara neta de los gastos de recaudación). Se recoge en una cuenta dentro del epígrafe de Acreedores varios (véase nota 10.2), la diferencia entre el importe emitido (neto de los gastos de recaudación) y el devengado. Anualmente se registran las cifras actualizadas de la participación de la Cámara en las emisiones de IAE de ejercicios anteriores, en base a la información recibida de la Unidad de Gestión del Fondo.
- Asimismo, se recoge en dicha cuenta las liquidaciones efectuadas al Fondo netas de las transferencias recibidas por la Cámara del Fondo.

Para la emisión de los ejercicios 2005 a 2011 y como consecuencia del cambio en las normas de funcionamiento, dicha cuenta recoge, asimismo, el importe correspondiente al 6% del Consejo Superior de Cámaras calculado sobre las cantidades recaudadas, pendiente de liquidar al Fondo a 31 de diciembre.

Desde el 19 de noviembre de 2014 el Consejo Superior de Cámaras pasó a denominarse Cámara Oficial de Comercio, Industria, Servicios y Navegación de España.

MEMORIA DE LAS CUENTAS ANUALES CONSOLIDADAS
AL 31 DE DICIEMBRE DE 2016

l) Provisiones y contingencias

Las provisiones se reconocen cuando el Grupo tiene una obligación actual, ya sea legal o implícita, como resultado de sucesos pasados, es probable que vaya a ser necesaria una salida de recursos para liquidar la obligación y el importe se pueda estimar de forma fiable.

Se valoran por el valor actual de los desembolsos que se espera serán necesarios para liquidar la obligación, siempre que el efecto de la actualización sea significativo.

Las provisiones se revierten contra resultados cuando no es probable que exista una salida de recursos para cancelar tal obligación.

Provisiones por indemnizaciones y reestructuraciones

Las indemnizaciones por cese involuntario se reconocen en el momento en que existe un plan formal detallado y se ha generado una expectativa válida entre el personal afectado de que se va a producir la rescisión de la relación laboral, ya sea por haber comenzado a ejecutar el plan o por haber anunciado sus principales características.

Las provisiones por reestructuración sólo incluyen los desembolsos directamente relacionados con la reestructuración que no se encuentran asociados con las operaciones continuadas del Grupo.

m) Otros pasivos

El recurso cameral devengado durante el periodo transitorio (véase nota 2.c) así como la nueva cuota cameral, consecuencia ambos del Real Decreto-ley 13/2010, de acuerdo con el artículo 4 del mismo estaban destinados al cumplimiento de los fines propios de las Cámaras, en especial a la financiación del Plan Cameral de Promoción de las Exportaciones, por lo que para el ejercicio 2013 se mantuvo la obligación legal establecida en la Ley 3/1993 por la que las dos terceras partes del rendimiento de la exacción que recaía sobre las cuotas del Impuesto de Sociedades, estarían afectadas a la financiación del Plan Cameral de Promoción de las Exportaciones.

Durante los ejercicios 2011 y 2012 la actividad de la Cámara fue menor, generándose un déficit de cumplimiento del Plan Cameral de Promoción de las Exportaciones 2011 por importe de 10.528.547,88 euros y en el ejercicio 2012 por importe de 8.770.173,88 euros. El déficit acumulado de Plan Cameral de Exportaciones a 31 de diciembre de 2013 ascendía a 10.609.711,11 euros.

MEMORIA DE LAS CUENTAS ANUALES CONSOLIDADAS
AL 31 DE DICIEMBRE DE 2016

En el ejercicio 2015 se realizó la liquidación del Plan Cameral de Exportaciones resultando que la Entidad incurrió en actividades afectas al Plan Cameral de Promoción de las Exportaciones por un importe de 1.277.461,45 euros y se generó un superávit de cumplimiento del Plan Cameral de Exportaciones 2015 de 1.791.803,68 euros que se compensa contra los déficits. El déficit acumulado de Plan Cameral de Exportaciones a 31 de diciembre de 2015 ascendía a 3.179.784,98 euros, registrado en la cuenta de Acreedores por Servicios prestados del pasivo corriente por el importe pendiente de realizar (véase nota 10.2).

En el ejercicio 2016 se ha realizado la liquidación del Plan Cameral de Exportaciones resultando que la Entidad ha incurrido en actividades afectas al Plan Cameral de Promoción de las Exportaciones por un importe de 962.632,76 euros y se ha generado un superávit de cumplimiento del Plan Cameral de Exportaciones 2016 de 1.664.666,72 euros que se compensa contra los déficits (véase nota 10.2).

Con todo ello, el déficit acumulado de Plan Cameral de Exportaciones a 31 de diciembre de 2016 asciende a 552.485,50 euros. Dicho déficit terminará de cubrirse en el ejercicio 2017, por lo que el importe pendiente de desembolso de dichas provisiones por 552.485,50 euros está clasificado a corto plazo (véase nota 10.2).

n) Criterios empleados para el registro y valoración de compromisos con el personal

En virtud del Reglamento de Personal aprobado por Comité Ejecutivo y Pleno el día 31 de marzo de 2003, la Entidad tenía asumidos unos compromisos en materia de pensiones, que se aplicaban sólo a su personal reglamentario de plantilla ingresado con anterioridad a julio de 1983. Dicho Reglamento ha sido derogado por el Reglamento de Régimen Interior aprobado por la Orden de 16 de junio de 2016.

En el ejercicio 2004, todos los compromisos con el personal reglamentario fueron externalizados voluntariamente mediante pólizas de seguros.

Las pólizas de seguros actualmente en vigor se encuentran contratadas con las compañías de seguros Mapfre Vida, S.A., Zürich Vida, S.A. y Generali Seguros (anteriormente La Estrella).

Igualmente se realizan los cálculos por este concepto incluidos en el Convenio de Oficinas y Despachos para el personal laboral. Para cubrir los mencionados compromisos no externalizados, el Grupo mantiene en el balance de situación a 31 de diciembre de 2016 un importe de 14.899,87 euros (14.899,87 euros en 2015) (véase nota 18).

o) Subvenciones, donaciones y legados recibidos

Las subvenciones, donaciones y legados se contabilizan como ingresos y gastos reconocidos en patrimonio neto consolidado cuando se obtiene, en su caso, la concesión oficial de las mismas, se han cumplido las condiciones para su concesión y no existen dudas razonables sobre la recepción de las mismas.

MEMORIA DE LAS CUENTAS ANUALES CONSOLIDADAS
AL 31 DE DICIEMBRE DE 2016

Las subvenciones concedidas para financiar programas específicos de ejecución, si las condiciones del otorgamiento exigen la finalización del plan de actuación y la justificación de que se han realizado las actividades subvencionadas, se considerará no reintegrable cuando al cierre del ejercicio se haya ejecutado la actuación, total o parcialmente.

En el supuesto de ejecución parcial, la subvención se calificará como no reintegrable en proporción al gasto ejecutado, siempre que no existan dudas razonables de que se concluirá en los términos fijados en las condiciones del otorgamiento.

p) Operaciones entre empresas del grupo excluidas del conjunto consolidable

Las transacciones entre empresas del grupo excluidas del conjunto consolidable, salvo aquellas relacionadas con fusiones, escisiones y aportaciones no dinerarias de negocios, se reconocen por el valor razonable de la contraprestación entregada o recibida. La diferencia entre dicho valor y el importe acordado, se registra de acuerdo con la sustancia económica subyacente.

q) Clasificación de activos y pasivos entre corriente y no corriente

El Grupo presenta el balance consolidado clasificando activos y pasivos entre corriente y no corriente. A estos efectos son activos o pasivos corrientes aquellos que cumplan los siguientes criterios:

- Los activos se clasifican como corrientes cuando se espera realizarlos o se pretende venderlos o consumirlos en el transcurso del ciclo normal de la explotación, se mantienen fundamentalmente con fines de negociación, se espera realizarlos dentro del periodo de los doce meses posteriores a la fecha de cierre o se trata de efectivo u otros activos líquidos equivalentes, excepto en aquellos casos en los que no puedan ser intercambiados o utilizados para cancelar un pasivo, al menos dentro de los doce meses siguientes a la fecha de cierre.
- Los pasivos se clasifican como corrientes cuando se espera liquidarlos en el ciclo normal de la explotación, se mantienen fundamentalmente para su negociación, se tienen que liquidar dentro del periodo de doce meses desde la fecha de cierre o no tiene el derecho incondicional para aplazar la cancelación de los pasivos durante los doce meses siguientes a la fecha de cierre.
- Los pasivos financieros se clasifican como corrientes cuando deban liquidarse dentro de los doce meses siguientes a la fecha de cierre aunque el plazo original sea por un periodo superior a doce meses y exista un acuerdo de refinanciación o de reestructuración de los pagos a largo plazo que haya concluido después de la fecha de cierre y antes de que las cuentas anuales sean formuladas.

MEMORIA DE LAS CUENTAS ANUALES CONSOLIDADAS
AL 31 DE DICIEMBRE DE 2016

5. INMOVILIZADO INTANGIBLE

El análisis de los movimientos relativos a este epígrafe del balance consolidado durante los ejercicios 2015 y 2016, es el siguiente, en euros:

CONCEPTO	SALDO 01/01/15	ALTAS	BAJAS	SALDO 31/12/15	ALTAS	TRASPASOS	SALDO 31/12/16
Aplicaciones informáticas	9.024.407,93	40.956,08	(359.592,24)	8.705.771,77	40.808,61	380.766,40	9.127.346,78
Propiedad industrial	65.801,66	532,11	-	66.333,77	2.195,41	-	68.529,18
Otro Inmovilizado Intangible	380.766,40	-	-	380.766,40	-	(380.766,40)	-
Fondo de comercio de consolidación	141.255,00	-	-	141.255,00	-	-	141.255,00
TOTAL COSTE	9.612.230,99	41.488,19	(359.592,24)	9.294.126,94	43.004,02	-	9.337.130,96
Aplicaciones informáticas	(8.734.643,95)	(152.732,18)	359.592,24	(8.527.783,89)	(168.459,89)	-	(8.696.233,78)
Propiedad industrial	(61.749,29)	(483,00)	-	(62.232,29)	(607,50)	-	(62.839,79)
Fondo de comercio de consolidación	-	-	-	-	(14.125,50)	-	(14.125,50)
TOTAL AMORTIZACIÓN ACUMULADA	(8.796.393,24)	(153.215,18)	359.592,24	(8.590.016,18)	(183.192,89)	-	(8.773.199,07)
VALOR NETO CONTABLE	815.837,75	(111.726,99)	-	704.110,76	(140.188,87)	-	563.921,89

Los traspasos registrados durante el ejercicio 2016 corresponden a la puesta en funcionamiento del nuevo ERP.

El fondo de comercio de consolidación surgió de la integración de Consorcio Centro de Laboratorios y Servicios Industriales de Madrid, S.L.U. A partir de 1 de enero de 2016, tal y como se explica en la nota 2.b, el fondo de comercio se amortiza linealmente en un periodo de 10 años, y sólo se somete a pruebas de deterioro de valor anualmente si existen indicios de una potencial pérdida del valor del activo, al objeto de comprobar si el valor contable de los mencionados activos excede de su valor recuperable.

El fondo de comercio no ha registrado correcciones valorativas desde su origen.

Al 31 de diciembre de 2016, se encuentran totalmente amortizadas aplicaciones informáticas y propiedad industrial por un importe de 8.414.960,32 y 61.412,32 euros, respectivamente, que siguen en uso. Al 31 de diciembre de 2015 se encontraban totalmente amortizadas aplicaciones informáticas y propiedad industrial por un importe de 8.260.114,79 y 61.412,32 euros.

MEMORIA DE LAS CUENTAS ANUALES CONSOLIDADAS
AL 31 DE DICIEMBRE DE 2016

El Grupo posee pólizas de seguros que cubren el valor de su inmovilizado intangible.

6. INMOVILIZADO MATERIAL

El análisis de los movimientos relativos a este epígrafe del balance de situación durante los ejercicios 2015 y 2016, es el siguiente, en euros:

- Ejercicio 2015:

CONCEPTO	SALDO 01/01/15	AMPLIACIONES O MEJORAS	ALTAS	BAJAS	TRASPASOS	SALDO 31/12/15
COSTE						
Terrenos	3.214.731,97	-	-	-	-	3.214.731,97
Edificios y construcciones	37.294.182,43	442.675,56	-	(3.243.253,69)	10.467.786,42	44.961.390,72
Otras instalaciones, mobiliario y biblioteca	14.357.658,40	-	379.588,93	(3.836.541,88)	696.962,86	11.597.668,31
Equipos procesos de información	3.389.767,86	-	31.077,76	(116.395,63)	-	3.304.449,99
Elementos de transporte	390.005,93	-	20.678,34	(177.948,06)	-	232.736,21
Edificios en curso	8.385.579,67	-	2.779.169,61	-	(11.164.749,28)	-
TOTAL COSTE	67.031.926,26	442.675,56	3.210.514,64	(7.374.139,26)	-	63.310.977,20
AMORTIZACIONES ACUMULADAS						
Edificios y construcciones	(13.349.678,93)	-	(777.451,55)	1.479.014,80	-	(12.648.115,68)
Otras instalaciones, mobiliario y biblioteca	(13.396.161,15)	-	(335.185,07)	3.804.075,92	-	(9.927.270,30)
Equipos procesos de información	(3.136.597,22)	-	(74.666,14)	183.195,21	-	(3.028.068,15)
Elementos de transporte	(339.449,38)	-	(6.348,43)	135.885,34	-	(209.912,47)
TOTAL AMORTIZACIÓN ACUMULADA	(30.221.886,68)	-	(1.193.651,19)	5.602.171,27	-	(25.813.366,60)
PÉRDIDAS POR DETERIORO	(3.258.364,47)	-	-	1.769.741,08	-	(1.488.623,39)
VALOR NETO CONTABLE	33.551.675,11	442.675,56	2.016.863,45	(2.226,91)	-	36.008.987,21

MEMORIA DE LAS CUENTAS ANUALES CONSOLIDADAS
AL 31 DE DICIEMBRE DE 2016

- Ejercicio 2016:

CONCEPTO	SALDO 01/01/2016	ALTAS	BAJAS	SALDO 31/12/2016
COSTE				
Terrenos	3.214.731,97	-	-	3.214.731,97
Edificios y construcciones	44.961.390,72	-	-	44.961.390,72
Otras instalaciones, mobiliario y biblioteca	11.597.668,31	144.502,64	-	11.742.170,95
Equipos procesos de información	3.304.449,99	70.649,32	(126.512,44)	3.248.586,87
Elementos de transporte	232.736,21	-	(132.177,21)	100.559,00
TOTAL COSTE	63.310.977,20	215.151,96	(258.689,65)	63.267.439,51
AMORTIZACIONES ACUMULADAS				
Edificios y construcciones	(12.648.115,68)	(841.910,98)	-	(13.490.026,66)
Otras instalaciones, mobiliario y biblioteca	(9.927.270,30)	(247.121,97)	-	(10.174.393,27)
Equipos procesos de información	(3.028.068,15)	(76.772,28)	125.318,09	(2.979.522,34)
Elementos de transporte	(209.912,47)	(4.080,21)	132.177,21	(81.814,47)
TOTAL AMORTIZACIÓN ACUMULADA	(25.813.366,60)	(1.169.885,44)	257.495,30	(26.725.756,74)
PÉRDIDAS POR DETERIORO	(1.488.623,39)	(179.875,19)	-	(1.668.498,58)
VALOR NETO	36.008.987,31	(1.134.608,67)	(1.194,35)	34.873.184,19

Durante el ejercicio 2016, el registro contable de bajas de coste y amortización acumulada ha ascendido a 258.689,65 euros y 257.495,30 euros, respectivamente, (7.374.139,26 euros, 5.602.171,27 euros y 1.769.741,08 euros, de bajas de coste, amortización acumulada y pérdidas por deterioro, respectivamente, en el ejercicio 2015).

Se ha procedido a la venta de un ordenador y tres vehículos en 2016, que figuraban contabilizados por importe de 133.007,60 euros de coste y 132.541,22 euros de amortización acumulada, por un precio de venta de 9.370,61 euros, lo que ha generado un beneficio de 8.904,23 euros (nota 20).

Durante el ejercicio 2016, el Grupo ha reconocido una pérdida de valor por importe de 179.875,19 euros asociado al local sito en Aranjuez. Dicha pérdida se ha basado en la comparación del valor neto contable del inmueble con el valor recuperable al cierre del ejercicio, que ha sido calculado por un experto independiente (véase nota 20).

MEMORIA DE LAS CUENTAS ANUALES CONSOLIDADAS
AL 31 DE DICIEMBRE DE 2016

En el ejercicio 2006, el Grupo procedió a recoger una pérdida por deterioro del inmueble ubicado en la calle Serrano núm. 208, excepto el terreno, considerando el inmovilizado como una unidad generadora de efectivo, ya que debido al estado de deterioro, su valor recuperable era nulo. Este deterioro se ha mantenido hasta la actualidad. El importe de dicha corrección valorativa asciende a 1.488.623,39 euros al 31 de diciembre de 2016 y 2015.

Aunque el estado del edificio haría necesaria su demolición en el caso de que se decidiera hacer uso de dicha ubicación, el Grupo no ha registrado importe alguno en concepto de costes de desmantelamiento, retiro o rehabilitación pues no se puede estimar con fiabilidad ni el importe ni la fecha en que se llevará a cabo.

El Grupo no ha registrado correcciones valorativas adicionales por deterioro para el resto de los inmuebles incluidos en sus inversiones de inmovilizado material en 2016 y en 2015, ya que sus valores recuperables, de acuerdo a tasaciones realizadas por experto independiente referidas a cierre de ejercicio, resultan superiores a los respectivos valores netos contables.

La Comunidad de Madrid aprobó el 23 de diciembre de 2009 un presupuesto extraordinario para la realización de obras de mejora en el edificio situado en la calle Huertas nº 13 de Madrid. Las obras previstas eran adecuación de las instalaciones, compartimentación y accesos de los inmuebles, reparación de la estructura y cimentación de los inmuebles, adaptándose a la reglamentación vigente.

Consecuentemente, en el ejercicio 2009 el Grupo procedió a recoger una pérdida por deterioro del inmueble ubicado en la calle Huertas nº 13 de Madrid excepto el terreno considerando el inmovilizado como una unidad generadora de efectivo, ya que debido al estado de deterioro, su valor recuperable era nulo. El importe de dicha provisión ascendía a 1.769.741,08 euros.

La Comunidad de Madrid, aprobó, el 20 de febrero de 2013, un presupuesto extraordinario para la realización de obras de reforma integral en los edificios situados en la calle Huertas nº 13 y en la Plaza de la Independencia nº 1 de Madrid. Las obras previstas consistían, principalmente, en el acondicionamiento de los edificios, adecuación de las instalaciones y adaptación a la reglamentación vigente.

Durante el ejercicio 2015, finalizaron las obras en los edificios de la calle Huertas nº 13 y Plaza de la Independencia nº1, lo que generó un traspaso de Edificios en curso a los epígrafes de Edificios y otras construcciones y Otras instalaciones, mobiliario y biblioteca por importe de 11.164.794,28 euros. Asimismo se procedió a dar de baja el coste, la amortización acumulada y la provisión por deterioro del edificio de la calle Huertas nº 13 por importe de 2.308.115,98 euros, 538.374,90 euros y 1.769.741,08 euros, respectivamente, no generándose resultado alguno en dichas bajas en 2015.

**MEMORIA DE LAS CUENTAS ANUALES CONSOLIDADAS
AL 31 DE DICIEMBRE DE 2016**

Asimismo, durante el ejercicio 2015 se registraron bajas de elementos totalmente amortizados correspondientes a la antigua sede de la Cámara y a oficinas territoriales de la Cámara que se encontraban en régimen de alquiler y en las que ya no se ejercía actividad, por importe de 3.588.643,80 euros de coste y 3.586.416,89 euros de amortización acumulada, generando una pérdida de 2.226,91 euros (nota 20).

Los edificios en la calle Huertas nº 13 y Plaza de la Independencia nº1 y el sito en la calle Huertas nº 11 pasaron a constituir las sedes de la Cámara.

El detalle a 31 de diciembre de 2016 de los elementos de inmovilizado material más significativos afectos directamente a la explotación es el siguiente:

Importes en euros

UBICACIÓN	COSTE CONTABLE	AMORTIZACIÓN A 31/12/16	VALOR NETO CONTABLE
c/ Pedro Salinas, 11	23.446.040,77	(9.054.555,88)	14.391.484,89
Pl. Independencia, 1	5.519.007,96	(779.791,65)	4.739.216,31
c/ Huertas, 11	3.136.421,30	(1.237.604,64)	1.898.816,66
c/ Huertas, 13	7.160.987,67	(817.282,66)	6.343.705,01
c/Valentín Beato, 16	1.395.474,50	(409.339,04)	986.135,46
TOTAL	40.657.932,20	(12.298.573,87)	28.359.358,33

El detalle a 31 de diciembre de 2015 era el siguiente:

Importes en euros

UBICACIÓN	COSTE CONTABLE	AMORTIZACIÓN A 31/12/15	VALOR NETO CONTABLE
c/ Pedro Salinas, 11	23.446.040,77	(8.584.356,78)	14.861.683,99
Pl. Independencia, 1	5.519.007,96	(676.711,95)	4.842.296,01
c/ Huertas, 11	3.136.421,30	(1.176.381,57)	1.960.039,73
c/ Huertas, 13	7.160.987,67	(684.532,89)	6.476.454,78
c/ Valentín Beato, 16	2.729.871,66	(1.337.844,06)	1.392.027,60
TOTAL	41.992.329,36	(12.459.827,25)	29.532.502,11

El detalle a 31 de diciembre de 2016 del inmovilizado material no afecto directamente a la explotación es el siguiente:

Importes en euros

UBICACIÓN	COSTE CONTABLE	AMORTIZACIÓN A 31/12/16	CORRECCIONES POR DETERIORO DE VALOR A 31/12/16	VALOR NETO CONTABLE
c/ Serrano, 208	3.166.313,56	(1.425.265,09)	(1.488.623,39)	252.425,08
TOTAL	3.166.313,56	(1.425.265,09)	(1.488.623,39)	252.425,08

MEMORIA DE LAS CUENTAS ANUALES CONSOLIDADAS
 AL 31 DE DICIEMBRE DE 2016

El detalle a 31 de diciembre de 2015 era el siguiente:

Importes en euros

UBICACIÓN	COSTE CONTABLE	AMORTIZACIÓN A 31/12/15	CORRECCIONES POR DETERIORO DE VALOR A 31/12/15	VALOR NETO CONTABLE
c/ Serrano, 208	3.166.313,56	(1.425.265,09)	(1.488.623,39)	252.425,08
TOTAL	3.166.313,56	(1.425.265,09)	(1.488.623,39)	252.425,08

Al 31 de diciembre de 2016 y 2015, se encontraban totalmente amortizados, y en uso, elementos de inmovilizado material por los siguientes importes:

CONCEPTO	Euros	
	31/12/16	31/12/15
Edificios y construcciones	2.023.021,46	2.025.245,40
Otras instalaciones, mobiliario y biblioteca	11.289.021,46	11.119.295,90
Equipos para procesos de información	2.878.798,40	3.062.934,47
Elementos de transporte	76.580,96	207.558,17
TOTAL COSTE	16.267.422,28	16.415.033,94

El Grupo tiene concertados los correspondientes seguros de todo su inmovilizado material, que cubren los aspectos generales de toda esta clase de bienes dentro de lo que en el ámbito de las aseguradoras se denomina combinado comercial (incendio, robo, daños por agua, etc., y la responsabilidad civil que conlleve cualquier siniestro en las instalaciones del Grupo).

No existen embargos que afecten al Grupo en forma alguna ni a su inmovilizado material en particular.

MEMORIA DE LAS CUENTAS ANUALES CONSOLIDADAS
AL 31 DE DICIEMBRE DE 2016

7. INVERSIONES INMOBILIARIAS

El análisis de los movimientos relativos a este epígrafe del balance de situación durante los ejercicios 2016 y 2015 es el siguiente:

Importes en euros

CONCEPTO	SALDO 01/01/15	ALTAS	SALDO 31/12/15	ALTAS	SALDO 31/12/16
COSTE					
Terrenos	22.826.307,00	-	22.826.307,00	-	22.826.307,00
Edificios y construcciones	14.704.902,84	-	14.704.902,84	-	14.704.902,84
TOTAL COSTE	37.531.209,84	-	37.531.209,84	-	37.531.209,84
AMORTIZACIÓN ACUMULADA					
Edificios y construcciones	(192.587,92)	(294.143,45)	(486.731,37)	(294.143,45)	(780.874,82)
TOTAL AMORTIZACIÓN ACUMULADA	(192.587,92)	(294.143,45)	(486.731,37)	(294.143,45)	(780.874,82)
VALOR NETO CONTABLE	37.338.621,92	(294.143,45)	37.044.478,47	(294.143,45)	36.750.335,02

El detalle, al 31 de diciembre de 2016, de las inversiones inmobiliarias, así como el destino que se da a las mismas es el siguiente:

Importes en euros

Elementos arrendados	Coste	Amortización acumulada	Valor neto
Edificio c/ Embajadores, 181 (Madrid)	19.766.555,82	(384.029,12)	19.382.526,70
Edificio c/ Vía Lusitana, 21 (Madrid)	17.764.654,02	(396.845,70)	17.367.808,32
Total inversiones inmobiliarias	37.531.209,84	(780.874,82)	36.750.335,02

El detalle al 31 de diciembre de 2015, era el siguiente:

Importes en euros

Elementos arrendados	Coste	Amortización acumulada	Valor neto
Edificio c/ Embajadores, 181 (Madrid)	19.766.555,82	(239.369,76)	19.527.186,06
Edificio c/ Vía Lusitana, 21 (Madrid)	17.764.654,02	(247.361,61)	17.517.292,41
Total inversiones inmobiliarias	37.531.209,84	(486.731,37)	37.044.478,47

MEMORIA DE LAS CUENTAS ANUALES CONSOLIDADAS
AL 31 DE DICIEMBRE DE 2016

El 7 de mayo de 2014, el Grupo adquirió a Obras de Madrid, Gestión de Obras e Infraestructuras, S.A.U, anteriormente denominada Arpoma, Arrendamientos y Promociones de la Comunidad de Madrid, S.A.U., los edificios sitos en la calle Embajadores, 181 de Madrid y en la calle Vía Lusitana, 21 de Madrid. El Grupo se subrogó en los contratos de arrendamiento entre la sociedad vendedora y la Comunidad de Madrid de fecha 31 de diciembre de 2012 y con un plazo contractual de quince años, a contar desde el 1 de enero de 2013, por lo que finalizarán el 31 de diciembre de 2027.

Durante el ejercicio 2016 los ingresos y gastos (incluidas dotaciones a la amortización) de ambos edificios han ascendido a 3.143.392,10 euros y 568.151,38 euros, respectivamente. Durante el ejercicio 2015 ascendieron a 3.145.685,64 euros y 518.537,22 euros, respectivamente (véanse notas 8 y 16).

El Grupo no ha registrado correcciones valorativas adicionales por deterioro de los inmuebles que comprenden sus inversiones inmobiliarias en 2016, ya que sus valores recuperables, de acuerdo a tasaciones realizadas por experto independiente referidas a cierre de ejercicio, resultan superiores a los respectivos valores netos contables.

8. ARRENDAMIENTOS

Arrendamientos operativos – Arrendatario

El contrato de arrendamiento del edificio alquilado situado en la calle Ribera del Loira, número 56-58, se resolvió el 1 de marzo de 2015, por lo que durante el ejercicio 2016 no se ha incurrido en gasto alguno por este concepto. En el ejercicio 2015 el gasto por el alquiler de dicho edificio ascendió a 330.181,44 euros.

Adicionalmente el Grupo tiene arrendados elementos de transporte cuyo gasto a 31 de diciembre de 2016 y 2015 ascendió a 72.224,95 y 69.284,93 euros respectivamente. El detalle de pagos mínimos futuros no cancelables es el siguiente:

	Euros	
	2016	2015
Hasta un año	39.330,55	40.356,15
Entre uno y cinco años	39.330,55	120.068,48
	78.661,10	160.424,63

MEMORIA DE LAS CUENTAS ANUALES CONSOLIDADAS
AL 31 DE DICIEMBRE DE 2016

Arrendamientos operativos - Arrendador

El Grupo tiene formalizados con la Comunidad de Madrid dos contratos de arrendamientos sobre dos edificios situados en las calles Vía Lusitana 21 y Embajadores 181, formalizados y con vencimiento diciembre de 2027. Al 31 de diciembre de 2016 y 2015, se encuentra alquilada la totalidad de los metros cuadrados de ambos edificios, habiendo ascendido los ingresos por arrendamiento a 3.143.392,10 euros y a 3.145.685,64 euros, respectivamente, en 2016 y en 2015 (véanse notas 7 y 16). Dichos ingresos se hallan registrados bajo Ingresos accesorios y otros de gestión corriente, del epígrafe de Otros ingresos de explotación de la cuenta de pérdidas y ganancias de 2016 y 2015.

Los cobros futuros mínimos por arrendamientos operativos no cancelables son los siguientes:

	Euros	
	2016	2015
Hasta un año	3.143.392,10	3.145.685,64
Entre uno y cinco años	12.573.568,40	12.582.742,56
Más de cinco años	18.860.352,60	22.019.799,48
	34.577.313,10	37.748.227,68

9. PARTICIPACIONES PUESTAS EN EQUIVALENCIA

El detalle de la composición y el movimiento de las participaciones puestas en equivalencia durante 2016 y 2015 es como sigue:

	Euros							
	Saldo a 01/01/2015	Altas	Bajas	Saldo a 31/12/15	Altas	Bajas	Otros ajustes	Saldo a 31/12/16
Instituto Ferial de Madrid (IFEMA)	82.962.234,12	88.611,53	-	83.050.845,65	500.140,95	-	0,48	83.550.987,09
Centro de Transportes de Coslada, S.A.	3.653.119,13	-	(111.413,36)	3.541.705,77	-	(139.212,45)	(983,38)	3.401.509,94
INICAP I FCR	1.955.797,06	-	(491.489,84)	1.464.307,22	-	(1.464.307,22)	-	-
TOTAL	88.571.150,31	88.611,53	(602.903,20)	88.056.858,64	500.140,95	(1.603.519,67)	(982,90)	86.952.497,03

MEMORIA DE LAS CUENTAS ANUALES CONSOLIDADAS
AL 31 DE DICIEMBRE DE 2016

Las altas en 2016 y 2015 en la participación en puesta en equivalencia en IFEMA de 500.140,95 euros y de 88.611,53 euros, corresponden a la parte atribuible al Grupo de los beneficios generados por dicha entidad en 2016 y en 2015, respectivamente (véase 11.5).

Las bajas en 2016 y 2015 por puesta en equivalencia, en Centro de Transportes de Coslada, S.A., corresponden, principalmente, a la parte atribuible al Grupo de las pérdidas generadas por dicha sociedad en 2016 y 2015 respectivamente (véase nota 11.5).

Las bajas en la participación puesta en equivalencia en INICAP I FCR en 2015, corresponden a la parte atribuible al Grupo de las pérdidas generadas por dicha entidad en dicho ejercicio (véase nota 11.5)

En el ejercicio 2006, el Grupo suscribió 50.000 participaciones de INICAP I, Fondo de Capital Riesgo de régimen simplificado, por un importe global de 5.000.000,00 euros. Durante los ejercicios 2006 y 2007, el Grupo realizó el desembolso de 3.600.000,00 euros. En diciembre de 2008, se escrituró la compra al Instituto Madrileño de Desarrollo (IMADE) de participaciones del Fondo por un valor nominal de 5.000.000,00 euros, manteniendo la participación correspondiente a un tercio en la misma, desembolsándose 1.000.000,00 euros. Durante el ejercicio 2009 se realizaron desembolsos por un importe total de 1.266.667,00 euros. Posteriormente no se realizaron desembolsos adicionales. Por lo tanto, el importe pendiente de desembolso a 31 de diciembre de 2015 de todas las participaciones ascendía a 4.133.333,00 euros.

El Fondo se constituyó con una duración de 10 años por lo que durante el ejercicio 2016 ha entrado en liquidación. El 28 de junio de 2016 se celebró reunión del Consejo de Administración de la sociedad gestora, adoptándose el acuerdo de aprobar el balance final de liquidación del Fondo mediante la aprobación de los estados financieros de liquidación a 23 de junio de 2016.

El Grupo ha procedido a dar de baja contablemente en 2016, la participación puesta en equivalencia en dicha entidad, que presentaba el valor neto contable de 1.464.307,22 euros, generándose en dicha baja (véase nota 23) un resultado negativo de 5.198 euros.

**MEMORIA DE LAS CUENTAS ANUALES CONSOLIDADAS
AL 31 DE DICIEMBRE DE 2016**

Los importes de capital, reservas y resultado del ejercicio y otra información de interés, según se desprende de las cuentas anuales y de los estados financieros de las sociedades puestas en equivalencia a 31 de diciembre de 2016 y 2015, son como sigue:

2016

Nombre	Euros					
	Capital	Reservas	Resultado del ejercicio	Subvenciones y otros ajustes	Resultado de explotación	% de participación
Instituto Ferial de Madrid (IFEMA)	60.356.483,00	209.989.408	1.628.063,00	-	1.140.622,00	30,72%
Centro de Transportes de Coslada, S.A.	11.599.999,79	(2.573.517,03)	(356.954,99)	52.293,67	(352.685,26)	39,00%

2015

Nombre	Euros					
	Capital	Reservas	Resultado del ejercicio	Subvenciones y otros ajustes	Resultado de explotación	% de participación
Instituto Ferial de Madrid (IFEMA)	60.356.483,00	209.700.959	288.449,00	-	94.445,00	30,72%
Centro de Transportes de Coslada, S.A.	11.599.999,79	(2.290.362,18)	(283.154,85)	54.814,10	(230.274,08)	39,00%
INICAP I FCR	17.600.000,00	-	(1.474.523,02)	-	(1.474.523,02)	33,33%

10. INSTRUMENTOS FINANCIEROS

10.1) Activos financieros excepto inversiones en patrimonio de empresas del grupo y asociadas

El desglose a 31 de diciembre de 2016, es el siguiente:

Importes en euros

	INSTRUMENTOS FINANCIEROS A LARGO PLAZO		INSTRUMENTOS FINANCIEROS A CORTO PLAZO	TOTAL
	INSTRUMENTOS DE PATRIMONIO	CRÉDITOS Y OTROS	CRÉDITOS Y OTROS	
Efectivo y otros activos líquidos equivalentes	-	-	3.297.536,49	3.297.536,49
Préstamos y partidas a cobrar	-	27.010,78	30.960.592,33	30.987.603,11
Activos disponibles para la venta				
- Valorados a valor razonable		291,49	-	291,49
TOTAL		291,49	34.258.128,82	34.285.431,09

MEMORIA DE LAS CUENTAS ANUALES CONSOLIDADAS
AL 31 DE DICIEMBRE DE 2016

El desglose a 31 de diciembre de 2015, era el siguiente:

Importes en euros

	INSTRUMENTOS FINANCIEROS A LARGO PLAZO		INSTRUMENTOS FINANCIEROS A CORTO PLAZO	TOTAL
	INSTRUMENTOS DE PATRIMONIO	CRÉDITOS Y OTROS	CRÉDITOS Y OTROS	
Efectivo y otros activos líquidos equivalentes	-	-	3.623.333,50	3.623.333,50
Préstamos y partidas a cobrar	-	12.500,49	33.268.420,96	33.280.921,45
Activos disponibles para la venta				
- Valorados a valor razonable	291,49	-	-	291,29
TOTAL	291,49	12.500,49	36.891.754,46	36.904.546,24

No existen diferencias significativas entre el valor contable y el valor razonable de los activos financieros del Grupo.

10.1.1) Préstamos y partidas a cobrar a largo plazo

Corresponden principalmente a fianzas a largo plazo.

Durante el ejercicio 2016 se han registrado altas de fianzas por importe de 3.865,34 euros que corresponde, principalmente, al arrendamiento de un piso. El resto de altas del ejercicio se corresponde con fianzas depositadas por licitaciones.

10.1.2) Efectivo y otros activos líquidos equivalentes

El detalle de este epígrafe del balance consolidado es el siguiente:

CONCEPTO	Euros	
	31/12/16	31/12/15
Tesorería	3.297.296,36	3.621.682,39
Otros activos líquidos equivalentes	240,13	1.651,11
TOTAL	3.297.536,49	3.623.333,50

MEMORIA DE LAS CUENTAS ANUALES CONSOLIDADAS
AL 31 DE DICIEMBRE DE 2016

Tesorería

El importe de tesorería corresponde a cuentas corrientes bancarias, depósitos en cuenta corriente y saldo en caja al 31 de diciembre, y su desglose es el siguiente:

CONCEPTO	Euros	
	31/12/2016	31/12/2015
Caja central	9.619,29	15.482,73
Cajas auxiliares	8.823,31	11.963,77
Bancos cuentas corrientes ahorro	3.278.853,76	3.594.235,89
TOTAL	3.297.296,36	3.621.682,39

El tipo de interés medio ponderado obtenido en cuentas corrientes durante el ejercicio ha sido del 0,12% (0,39% en el ejercicio anterior). La media anual del Euribor mensual ha sido del -0,34% en el ejercicio 2016 (-0,07% en el ejercicio 2015).

Otros activos líquidos equivalentes

El movimiento de las diferentes partidas que componen este epígrafe en el año 2016 ha sido el siguiente:

Importes en euros

CONCEPTO	SALDO 01/01/16	ALTAS	BAJAS	SALDO 31/12/16
Intereses C/P cuentas corrientes e IPF	1.651,11	240,13	(1.651,11)	240,13
TOTAL	1.651,11	240,13	(1.651,11)	240,13

Su movimiento en el ejercicio 2015 fue el siguiente:

Importes en euros

CONCEPTO	SALDO 01/01/15	ALTAS	BAJAS	SALDO 31/12/15
Intereses C/P cuentas corrientes e IPF	10.872.179,48	1.651,11	(10.872.179,48)	1.651,11
TOTAL	10.872.179,48	1.651,11	(10.872.179,48)	1.651,11

MEMORIA DE LAS CUENTAS ANUALES CONSOLIDADAS
AL 31 DE DICIEMBRE DE 2016

10.1.3) Préstamos y partidas a cobrar a corto plazo

El detalle a 31 de diciembre de 2016 y 2015, es el siguiente:

CONCEPTO	31/12/2016			31/12/2015		
	IMPORTE	PÉRDIDAS POR DETERIORO	NETO	IMPORTE	PÉRDIDAS POR DETERIORO	NETO
Derechos reconocidos a cobrar	1.076.869,30	(757.007,10)	319.862,20	1.361.475,45	(1.032.103,85)	329.371,60
Cámaras deudoras	142.393,27	-	142.393,27	2.674,43	-	2.674,43
Otros deudores	7.418.434,03	(1.368.181,75)	6.050.252,28	7.519.876,15	(1.391.619,00)	6.128.257,15
Anticipos a proveedores / acreedores	459,70	-	459,70	13.174,67	-	13.174,67
Inversiones financieras a corto plazo: otros activos financieros	24.367.908,69	-	24.367.908,69	26.705.054,97	-	26.705.054,97
Periodificaciones a corto plazo	79.716,21	-	79.716,21	89.888,14	-	89.888,14
TOTAL PRÉSTAMOS Y PARTIDAS A COBRAR A C/P	33.085.781,20	(2.125.188,85)	30.960.592,35	35.692.143,78	(2.423.722,85)	33.268.420,93

Derechos reconocidos a cobrar

El detalle de este epígrafe del balance consolidado es el siguiente:

DERECHOS RECONOCIDOS A COBRAR	IMPORTE Euros	
	31/12/16	31/12/15
De Impuesto s/ Sociedades	1.229.848,26	1.507.938,03
De Licencia Fiscal e IAE	4.331,07	7.343,17
De IRPF	15.123,10	23.796,34
Derechos reconocidos recaudación (nota 10.3)	1.249.302,43	1.539.077,54
Cobros parciales a cuenta y otros	(172.433,13)	(177.602,09)
Derechos reconocidos a cobrar	1.076.869,30	1.361.475,45
Pérdidas por deterioro	(757.007,10)	(1.032.103,85)
LÍQUIDO DERECHOS RECONOCIDOS A COBRAR	319.862,20	329.371,60

MEMORIA DE LAS CUENTAS ANUALES CONSOLIDADAS
AL 31 DE DICIEMBRE DE 2016

Cámaras deudoras

Los importes que contempla este epígrafe del balance de situación corresponden a las deudas que mantienen el resto de Cámaras con la de Madrid al 31 de diciembre y que se liquidarán a lo largo del ejercicio siguiente por el reparto de cobros del Recurso Cameral Permanente y otros conceptos.

Adicionalmente, en este epígrafe se han incluido 891,48 euros (891,48 euros en el ejercicio anterior), correspondientes a la estimación de los recibos emitidos por el resto de las Cámaras, no distribuidos en el cuadro anterior y pendientes de cobro a la fecha actual (véase nota 4.g.1).

Otros deudores

El detalle de este epígrafe es el siguiente:

CONCEPTO	IMPORTE Euros	
	31/12/2016	31/12/2015
Clientes por servicios prestados	2.830.072,46	4.250.290,34
Clientes recibos devueltos	-	35.373,20
Deudores varios	4.451.631,85	3.103.863,51
Anticipos de remuneraciones y gastos a justificar	136.729,72	130.349,10
OTROS DEUDORES	7.418.434,03	7.519.876,15
Pérdidas por deterioro de clientes	(1.295.733,11)	(1.288.332,16)
Pérdidas por deterioro de recibos devueltos	-	(35.373,20)
Pérdidas por deterioro de deudores varios	(72.448,66)	(67.913,64)
TOTAL PÉRDIDAS POR DETERIORO	(1.368.181,77)	(1.391.619,00)
TOTAL NETO OTROS DEUDORES	6.050.252,28	6.128.257,15

Clientes por servicios prestados

Incluye saldos a cobrar relacionados con facturaciones por prestaciones de servicios a empresas (asesoramiento, formación...).

Las pérdidas por deterioro recogen aquellos saldos con antigüedad superior a 6 meses.

MEMORIA DE LAS CUENTAS ANUALES CONSOLIDADAS
AL 31 DE DICIEMBRE DE 2016

Deudores varios

Incluyen, principalmente, subvenciones obtenidas por Entidad matriz y que al 31 de diciembre de 2016 se encontraban pendientes de cobro por un importe de 3.605.725,10 euros (2.442.949,00 a 31 de diciembre de 2015), habiéndose incurrido a esa fecha en los gastos para el desarrollo de la actividad subvencionada.

Anticipos de remuneraciones y gastos a justificar

Las entregas de fondos a justificar se corresponden con las efectuadas y pendientes de liquidación a 31 de diciembre por parte de los diferentes departamentos de la Entidad matriz así como los anticipos de nómina del Grupo.

Anticipos a proveedores/acreedores

Recoge las provisiones de fondos entregadas a proveedores y acreedores, por operaciones ordinarias.

Inversiones financieras a corto plazo

El movimiento de las diferentes partidas que componen este epígrafe durante el ejercicio 2016 ha sido el siguiente:

Importes en euros

CONCEPTO	SALDO 01/01/16	ALTAS	BAJAS	SALDO 31/12/16
Depósitos constituidos a C/P	3.875,25	-	-	3.875,25
IPF a C/P	26.590.000,00	40.490.000,00	(42.740.000,00)	24.340.000,00
Intereses C/P de IPF	111.179,72	149.384,40	(239.230,68)	21.333,44
TOTAL	26.705.054,97	40.639.384,40	(42.979.230,68)	24.365.208,69

Su movimiento en el ejercicio 2015 fue el siguiente:

Importes en euros

CONCEPTO	SALDO 01/01/15	ALTAS	BAJAS	SALDO 31/12/15
Depósitos constituidos a C/P	240.275,81	500,00	(236.900,56)	3.875,25
IPF a C/P	15.400.000,00	38.550.000,00	(28.360.000,00)	26.590.000,00
Intereses C/P de IPF	316.935,93	218.963,20	(424.719,41)	111.179,72
TOTAL	16.957.211,74	38.769.463,20	(29.021.619,97)	26.705.054,97

Durante el ejercicio 2015 se procedió a la devolución de las fianzas constituidas por la antigua sede de la Entidad matriz sito en calle Ribera del Loira (Madrid) que ascendían a un importe de 233.143,32 euros.

MEMORIA DE LAS CUENTAS ANUALES CONSOLIDADAS
AL 31 DE DICIEMBRE DE 2016

El tipo de interés medio ponderado obtenido en imposiciones a corto plazo durante el ejercicio ha sido del 0,42% (1,55% en el ejercicio anterior).

Periodificaciones a corto plazo

El detalle de los pagos realizados durante el ejercicio, cuya imputación como gasto se realizará en el ejercicio siguiente, cumpliendo el principio de correlación de gastos e ingresos, es el que se muestra a continuación:

CONCEPTO	Euros	
	31/12/2016	31/12/2015
Pagos anticipados	82.416,21	89.888,14
TOTAL	82.416,21	89.888,14

Pagos anticipados

En este epígrafe se incluyen, principalmente, los seguros pagados en el año por su totalidad, pero cuya cobertura se distribuye entre el ejercicio actual y el siguiente.

10.1.4) Activos financieros disponibles para la venta a largo plazo

El movimiento de las diferentes partidas que componen este epígrafe ha sido el siguiente:

Importes en euros

CONCEPTO	SALDO 01/01/15	ALTAS/ BAJAS	SALDO 31/12/15	ALTAS/ BAJAS	SALDO 31/12/16
Valorados a valor razonable	291,49	-	291,49	-	291,49
TOTAL	291,49	-	291,49	-	291,49

MEMORIA DE LAS CUENTAS ANUALES CONSOLIDADAS
AL 31 DE DICIEMBRE DE 2016

10.1.5) Pérdidas y ganancias netas por categorías de activos financieros

El importe de las pérdidas y ganancias netas por categorías de activos financieros es como sigue:

	Euros			
	2016		2015	
	Préstamos y partidas a cobrar	Instrumentos de patrimonio	Préstamos y partidas a cobrar	Instrumentos de patrimonio
Ingresos financieros aplicando el método de coste amortizado (nota 21)	541.803,46	37,16	787.807,99	22,38
Reversión por deterioros de valor	(2.391.279,88)	-	3.041.657,06	-
Deterioro por pérdidas de valor	2.092.745,88	-	(2.384.170,65)	-
Pérdidas por créditos incobrables	64.311,99	-		
Ganancias/(Pérdidas) netas en pérdidas y ganancias	307.581,45	37,16	1.794.305,68	22,38

10.2) Pasivos financieros

Importes en euros	INSTRUMENTOS FINANCIEROS A CORTO PLAZO		INSTRUMENTOS FINANCIEROS A LARGO PLAZO	
	OTROS		OTROS	
	31/12/16	31/12/15	31/12/16	31/12/15
Débitos y partidas a pagar	13.391.423,08	16.232.709,84	65.955,40	47.213,30
TOTAL	13.391.423,08	16.232.709,84	65.955,40	47.213,30

El detalle a 31 de diciembre de 2016 y 2015 del epígrafe de "Débitos y partidas a pagar" a largo plazo es el siguiente:

CONCEPTO	Euros	
	31/12/16	31/12/15
Fianzas y depósitos recibidos	40.408,00	17.408,00
Otros pasivos a l/p	25.547,40	29.805,30
TOTAL DÉBITOS Y PARTIDAS A PAGAR L/P	65.955,40	47.213,30

MEMORIA DE LAS CUENTAS ANUALES CONSOLIDADAS
AL 31 DE DICIEMBRE DE 2016

El detalle a 31 de diciembre de 2016 y 2015 del epígrafe de “Débitos y partidas a pagar” a corto plazo es el siguiente:

CONCEPTO	Euros	
	31/12/2016	31/12/2015
Proveedores	2.998.862,02	3.104.406,26
Acreedores por servicios prestados	1.608.765,63	4.447.341,68
Cámaras acreedoras	1.472.087,75	3.433.698,62
Remuneraciones pendientes de pago	408.200,32	419.304,43
Anticipos de clientes	3.980.333,20	2.242.929,42
Otros pasivos financieros - Fianzas y depósitos recibidos	748.789,22	717.712,75
Otros pasivos financieros - Acreedores varios	1.125.916,96	1.147.116,74
Ajustes por periodificación de pasivo	199.625,45	164.810,10
TOTAL DÉBITOS Y PARTIDAS A PAGAR C/P	12.542.579,55	15.677.320,00

Acreedores por servicios prestados

A 31 de diciembre de 2016 recoge el importe pendiente de realizar de la provisión por el déficit del cumplimiento del Plan Cameral de Promoción de las Exportaciones con vencimiento inferior a un año, que asciende a 552.485,50 euros (3.179.784,98 euros a 31 de diciembre de 2015).

En el ejercicio 2015 se realizó la liquidación del Plan Cameral de Exportaciones resultando que la Entidad matriz incurrió en actividades afectas al Plan Cameral de Promoción de las Exportaciones por un importe de 1.277.461,45 euros y se generó un superávit de cumplimiento del Plan Cameral de Exportaciones 2015 de 1.791.803,68 euros que se compensa contra los déficits (véase nota 19). El déficit acumulado de Plan Cameral de Exportaciones a 31 de diciembre de 2015 ascendía a 3.179.784,98 euros, registrado en la cuenta de Acreedores por Servicios prestados del pasivo corriente (véase nota 4(m)).

En el ejercicio 2016 se ha realizado la liquidación del Plan Cameral de Exportaciones resultando que la Entidad matriz ha incurrido en actividades afectas al Plan Cameral de Promoción de las Exportaciones por un importe de 962.632,76 euros y se ha generado un superávit de cumplimiento del Plan Cameral de Exportaciones 2016 de 1.664.666,72 euros que se compensa contra los déficits (véase nota 19).

Con todo ello, el déficit acumulado de Plan Cameral de Exportaciones a 31 de diciembre de 2016 asciende a 552.485,50 euros. Dicho déficit terminará de cubrirse en el ejercicio 2017, por lo que el importe pendiente de desembolso de dichas provisiones por 552.485,50 euros está clasificado a corto plazo.

MEMORIA DE LAS CUENTAS ANUALES CONSOLIDADAS
AL 31 DE DICIEMBRE DE 2016

Cámaras acreedoras

Corresponde a la participación que tienen las restantes Cámaras de España, en los cobros del Recurso Cameral Permanente realizados por la Cámara de Madrid y que se liquidarán en los ejercicios siguientes, participación que presenta un saldo acreedor de 273.999,67 euros y de 340.004,62 euros, al 31 de diciembre de 2016 y de 2015, respectivamente.

Adicionalmente, Cámaras acreedoras incluyen 978.852,27 euros (3.093.694,00 euros a 31 de diciembre de 2015) correspondientes a la estimación de las liquidaciones pendientes de realizar al resto de Cámaras de España (véase nota 4 (k)).

De acuerdo a los artículos 14 y 15 de la extinta Ley 3/1993, de 22 de marzo, Básica de las Cámaras Oficiales de Comercio, Industria y Navegación, y hasta el ejercicio 2010, la Cámara de Comercio de Madrid había asumido la obligación relativa a la recaudación y reparto del rendimiento líquido del recurso cameral permanente. De acuerdo a ello, la Cámara de Comercio tenía encomendada la función de recaudación del mencionado recurso cameral permanente, para después poner a disposición del resto de las cámaras de comercio aquellas partes del rendimiento líquido recaudado que a éstas les correspondiera.

En este sentido, y hasta el 31 de diciembre de 2015, la Cámara de Comercio de Madrid tenía registrado un importe de 3.093.694,00 euros en el epígrafe de Cámaras acreedoras, correspondiente a las liquidaciones pendientes de realizar al resto de cámaras en relación a esta obligación.

Durante 2016, la Cámara de Comercio de Madrid ha realizado una consulta a un asesor legal externo sobre la determinación de los criterios legales a tener en cuenta para, en su caso, considerar extinguida, por prescripción u otra causa, la eventual obligación de la Cámara de Comercio de Madrid de poner a disposición de otras Cámaras Oficiales homólogas, dentro del plazo de dos meses a contar desde el día siguiente a aquél en que se hubiese efectuado el cobro, las participaciones que pudieran corresponderles en el rendimiento líquido recaudado por la Cámara de Madrid por el concepto de recurso cameral permanente a que se hace mención en párrafos anteriores.

De acuerdo a la opinión del asesor legal externo, dada la naturaleza jurídico-administrativa de la deuda y la condición de corporación de derecho público de la Cámara, sujeta a derecho administrativo, la Cámara de Comercio ha considerado prescritos los derechos al reconocimiento o liquidación de toda obligación que no se hubiese solicitado con la presentación de los documentos justificativos, transcurridos cuatro años.

En este sentido, durante el ejercicio 2016 la Cámara ha procedido a regularizar participaciones por importe de 2.076.934,96 euros al considerarse extintas las obligaciones de pago (véase nota 14).

MEMORIA DE LAS CUENTAS ANUALES CONSOLIDADAS
AL 31 DE DICIEMBRE DE 2016

Remuneraciones pendientes de pago

Corresponde, principalmente, a la regularización contable de las pagas extraordinarias devengadas al 31 de diciembre y que serán abonadas en el ejercicio siguiente.

Anticipos de clientes

El importe que figura en balance por importe de 3.980.333,20 euros (2.242.929,42 euros a 31 de diciembre de 2015) corresponde principalmente a las provisiones de fondos recibidas de empresas con arbitrajes en procedimiento por parte de la Corte de Arbitraje de Madrid.

Fianzas y depósitos recibidos

Las fianzas y depósitos recibidos comprenden el siguiente detalle:

CONCEPTO	IMPORTE Euros	
	31/12/16	31/12/15
Fianzas Cuadernos A.T.A.	745.455,73	714.379,26
Otras fianzas y depósitos recibidos	3.333,49	3.333,49
Total fianzas y depósitos recibidos	748.789,22	717.712,75

Las fianzas entregadas por las sociedades en garantía de utilización de Cuadernos ATA para exportaciones temporales se reintegran a la cancelación del Cuaderno ATA por haber retornado a España la mercancía o bien afecto al mismo.

Acreedores varios

Este epígrafe recoge un importe de 751.768,69 euros correspondientes al Fondo Intercameral del I.A.E. de los ejercicios 2003 a 2011. El saldo a 31 de diciembre de 2015 recogía 751.220,77 euros correspondiente al Fondo Intercameral del I.A.E. de los ejercicios 2003 a 2011 (véase nota 4 (k)).

Ajustes por periodificación de pasivo

Esta partida del balance corresponde a los ingresos cobrados o facturados en el ejercicio y que corresponde imputar al ejercicio siguiente.

MEMORIA DE LAS CUENTAS ANUALES CONSOLIDADAS
AL 31 DE DICIEMBRE DE 2016

10.2.1) Información sobre los aplazamientos de pago efectuados a proveedores. Disposición adicional tercera. “Deber de información” de la Ley 15/2010, de 5 de julio

	Días 31/12/16	Días 31/12/15
Periodo medio de pago a proveedores	62,40	39,45
Ratio de operaciones pagadas	41,39	37,66
Ratio de operaciones pendientes de pago	65,69	53,11
	Importe en euros	Importe en euros
Total pagos realizados	12.250.661,76	23.276.630,59
Total pagos pendientes	3.460.778,32	3.052.422,43

El plazo máximo legal de pago aplicable a la Cámara en el ejercicio 2016 y 2015 según la Ley 3/2004, de 29 de diciembre, por la que se establecen medidas de lucha contra la morosidad en las operaciones comerciales, es de 30 días, ampliable a un máximo de 60 días mediante acuerdo entre las partes.

10.2.2) Pérdidas y ganancias netas por categorías de pasivos financieros

Durante los ejercicios 2016 y 2015 los gastos financieros han ascendido a 5.205,31 euros y a 63.669,69 euros respectivamente (véase nota 22).

10.3) Correcciones por deterioro de valor originadas por el riesgo de crédito

El movimiento de las pérdidas por deterioro de valor de las cuentas a cobrar por el Recurso Cameral Permanente y a otros clientes, es el siguiente:

Importes en euros	RECURSO CAMERAL PERMANENTE	OTRAS CUENTAS A COBRAR	TOTAL
A 01.01.15	2.161.559,32	1.327.606,01	3.489.165,33
Dotación deterioro	1.032.103,85	1.023.642,96	2.055.746,81
Reversión deterioro	(2.161.559,32)	(959.629,95)	(3.121.189,27)
A 31.12.15	1.032.103,85	1.391.619,02	2.423.722,87
Dotación deterioro	757.007,10	1.335.738,78	2.092.745,88
Reversión deterioro	(1.032.103,85)	(1.359.176,03)	(2.391.279,88)
A 31.12.16	757.007,10	1.368.181,77	2.125.188,87

MEMORIA DE LAS CUENTAS ANUALES CONSOLIDADAS
AL 31 DE DICIEMBRE DE 2016

Recurso Cameral Permanente

Para cuantificar las pérdidas por deterioro del Recurso Cameral Permanente de los ejercicios 2016 y 2015, se ha realizado un análisis de la situación de los recibos emitidos según la Ley 3/1993, deteriorándose en base a la experiencia de cobro y considerando el posible impacto del Real Decreto-Ley 13/2010. La Cámara ha considerado la situación judicial de los recursos presentados y otros que se puedan plantear ante los Tribunales.

El detalle a 31 de diciembre de 2016 y 2015 de los derechos reconocidos a cobrar en concepto del recurso cameral permanente es el siguiente (nota 10.1.3):

Importes en euros

CONCEPTO	31/12/16			
	EN GESTIÓN	SUSPENDIDO	VÍA EJECUTIVA	TOTAL
I. SOCIEDADES	384.957,28	224.341,14	620.549,84	1.229.848,26
I.A.E.	3.252,25	-	1.078,82	4.331,07
I.R.P.F.	486,41	-	14.636,69	15.123,10
TOTAL	388.695,94	224.341,14	636.265,35	1.249.302,43

Importes en euros

CONCEPTO	31/12/15			
	EN GESTIÓN	SUSPENDIDO	VÍA EJECUTIVA	TOTAL
I. SOCIEDADES	393.468,03	224.341,14	890.128,86	1.507.938,03
I.A.E.	4.640,05	-	2.703,12	7.343,17
I.R.P.F.	613,75	213,64	22.968,95	23.796,34
TOTAL	398.721,83	224.554,78	915.800,93	1.539.077,54

Al 31 de diciembre de 2016, existe una provisión por deterioro de los derechos reconocidos en concepto del recurso cameral permanente por importe de 757.007,10 euros (1.032.103,85 euros en el ejercicio anterior).

MEMORIA DE LAS CUENTAS ANUALES CONSOLIDADAS
AL 31 DE DICIEMBRE DE 2016

En opinión del Comité Ejecutivo de la Cámara, el importe neto de derechos reconocidos a cobrar es realizable debido a las siguientes circunstancias:

- 1.- Al 31 de diciembre de 2016 existen recibos en gestión de cobro por la vía ejecutiva, a través de la Agencia Estatal de la Administración Tributaria por importe de 636.265,35 euros (915.800,93 euros a 31 de diciembre de 2015) de principal más el 20% de apremio.
- 2.- Están presentadas ante la Cámara garantías (avales bancarios, fianzas personales, depósitos y efectivo) con respecto a cuotas del Recurso Cameral Permanente que se encuentran pendientes de resolución judicial, procedentes de recibos emitidos al amparo de la Ley 3/1993.

10.4) Información sobre la naturaleza y el nivel de riesgo procedente de instrumentos financieros

Las actividades del Grupo están expuestas, fundamentalmente, al riesgo de crédito. La gestión de dicho riesgo está controlada mediante la identificación, evaluación y cobertura de los riesgos de posibles impagos, empleando, para ello, los cálculos explicados en la nota 10.3.

10.5) Otra información

10.5.1) Valor razonable

En los activos y pasivos financieros cuya valoración se ha realizado a valor razonable, éste se ha determinado tomando como referencia los precios cotizados obtenidos de mercados activos.

Para el resto de instrumentos en los que no se utiliza el valor razonable, no se considera necesario informar de dicho valor, bien por no existir una estimación fiable, bien porque el valor en libros constituye una aproximación aceptable al valor razonable.

MEMORIA DE LAS CUENTAS ANUALES CONSOLIDADAS
AL 31 DE DICIEMBRE DE 2016

10.5.2) Inversiones en empresas vinculadas

El detalle de las inversiones en empresas vinculadas al 31 de diciembre de 2016, junto con los porcentajes de participación que figuran en los libros, es el siguiente:

Importes en euros

ENTIDADES	VALOR DE COSTE	PÉRDIDAS POR DETERIORO	TOTAL NETO	%
Centros Empresariales de Madrid en el Exterior, S.A.	719.203,27	(711.550,25)	7.653,32	33,33%
Camerdata, S.A.	150.253,07	-	150.253,07	16,89%
Avalmadrid, S.G.R.	2.714.981,90	-	2.714.981,90	4,49%
Participaciones CRM, S.A., en liquidación	6.627.427,94	(6.570.369,35)	57.058,59	15,00%
Camerpyme, S.A.	106.739,75	(106.739,75)	-	17,75%
AC Camerfirma, S.A.	334.408,00	-	334.408,00	15,63%
Promomadrid Desarrollo Internac. de Madrid, S.A.	3.005,10	(2.826,83)	178,27	0,015%
Hubpyme, S.A.	105.000,00	(34.632,56)	70.367,44	17,56%
TOTALES	10.761.019,03	(7.426.118,74)	3.334.900,59	

A 31 de diciembre de 2015, el detalle era el siguiente:

Importes en euros

ENTIDADES	VALOR DE COSTE	PÉRDIDAS POR DETERIORO	TOTAL NETO	%
Centros Empresariales de Madrid en el Exterior, S.A.	719.203,57	(711.550,25)	7.653,32	33,33%
Camerdata, S.A.	150.253,07	-	150.253,07	16,89%
Avalmadrid, S.G.R.	2.714.981,90	-	2.714.981,90	4,78%
Participaciones CRM, S.A., en liquidación	6.627.428,29	(6.570.369,35)	57.058,94	15,00%
Camerpyme, S.A.	106.739,75	(106.739,75)	-	17,75%
AC Camerfirma, S.A.	334.408,00	-	334.408,00	15,63%
Promomadrid Desarrollo Internac. de Madrid, S.A.	3.005,10	(2.826,83)	178,27	0,015%
Hubpyme, S.A.	105.000,00	(18.167,79)	86.832,21	17,56%
TOTALES	10.761.019,68	(7.409.653,97)	3.351.365,71	

MEMORIA DE LAS CUENTAS ANUALES CONSOLIDADAS
AL 31 DE DICIEMBRE DE 2016

No se han producido movimientos en el valor de coste durante el ejercicio 2016. El movimiento del valor de coste durante el ejercicio 2015 fue el siguiente:

Importes en euros

CONCEPTO	SALDO 01/01/15	ALTAS	SALDO 31/12/15
Instrumentos de patrimonio	10.591.932,18	169.087,50	10.761.019,68
TOTAL	10.591.932,18	169.087,50	10.761.019,03

En el ejercicio 2012 se escrituraron los acuerdos sociales tomados por la Junta General Extraordinaria de Centros Empresariales de Madrid en el Exterior, S.A. (CEMESA), relativos a la disolución de la sociedad, su balance final de liquidación y el proyecto de división entre los socios del activo resultante. El liquidador procederá a abonar a cada uno de los socios la parte del patrimonio neto resultante, una vez satisfechas las posibles cantidades a cargo de la sociedad (las derivadas del procedimiento de liquidación y las obligaciones fiscales y administrativas de cualquier orden).

El 14 de enero de 2013 se escrituró la disolución de la sociedad Capital Riesgo de la Comunidad de Madrid, S.A. S.C.R., declarándose cesado el Consejo de Administración y nombrándose un liquidador de la sociedad. El 20 de noviembre de 2014 esta sociedad pasó a denominarse "Participaciones CRM, S.A., en liquidación".

El 25 de febrero de 2015 se escrituró la ampliación de capital mediante el aumento del valor nominal de las acciones de Participaciones CRM, S.A., en liquidación, por importe de 1.127.250,00 euros suscribiendo la Entidad dominante la parte proporcional por un importe de 169.087,50 euros.

La composición y movimiento de las pérdidas por deterioro es el siguiente:

- Ejercicio 2016:

Importes en euros

ENTIDADES	01/01/16	PÉRDIDAS POR DETERIORO (nota 23)	31/12/16
Centros Empresariales de Madrid en el Exterior	711.550,25	-	711.550,25
Participaciones CRM, S.A., en liquidación	6.570.369,35	-	6.570.369,35
Camerpyme, S.A.	106.739,75	-	106.739,75
Promomadrid Desarrollo Internac. de Madrid, S.A.	2.826,83	-	2.826,83
Hubpyme, S.A.	18.167,79	16.464,77	34.632,56
TOTAL	7.409.653,97	16.464,77	7.426.118,74

**MEMORIA DE LAS CUENTAS ANUALES CONSOLIDADAS
AL 31 DE DICIEMBRE DE 2016**

• Ejercicio 2015:

Importes en euros

ENTIDADES	01/01/15	PÉRDIDAS POR DETERIORO (nota 23)	31/12/15
Centros Empresariales de Madrid en el Exterior	711.550,25	-	711.550,25
Participaciones CRM, S.A., en liquidación	6.420.975,23	149.394,12	6.570.369,35
Camerpyme, S.A.	106.739,75	-	106.739,75
Promomadrid Desarrollo Internac. de Madrid, S.A.	2.826,83	-	2.826,83
Hubpyme, S.A.	30.890,39	(12.722,60)	18.167,79
TOTAL	7.272.982,45	136.671,52	7.409.653,97

El detalle del Patrimonio Neto de las sociedades participadas según datos provisionales al cierre del ejercicio 2016 es el siguiente:

Importes en euros

ENTIDADES	CAPITAL / FONDO SOCIAL Y PRIMA	DESEMBOLSOS NO EXIGIDOS	RESERVAS Y RESULTADOS DE EJ. ANTERIORES	RESULTADO DEL EJERCICIO	SUBVENCIONES, DONACIONES, LEGADOS Y OTROS	PATRIMONIO NETO
Camerdata, S.A.	889.422,19	-	57.854,42	(3.401,37)	-	943.875,24
Avalmadrid S.G.R.	60.435.838,80	(20.435.803,00)	110.900,41	-	4.172.983,97	44.283.920,18
AC Camerfirma, S.A.	1.676.208,00	-	1.061.038,00	11.929,43	-	2.749.175,43
Hubpyme, S.A.	598.000,00	-	(92.589,91)	(104.684,35)	-	400.725,74

El detalle del Patrimonio Neto de las sociedades participadas a 31 de diciembre de 2015 era el siguiente:

Importes en euros

ENTIDADES	CAPITAL / FONDO SOCIAL Y PRIMA	DESEMBOLSOS NO EXIGIDOS	RESERVAS Y RESULTADOS DE EJ. ANTERIORES	RESULTADO DEL EJERCICIO	SUBVENCIONES, DONACIONES, LEGADOS Y OTROS	PATRIMONIO NETO
Avalmadrid S.G.R.	59.448.035,20	(19.447.999,40)	110.900,41	-	2.320.033,10	42.430.969,31
AC Camerfirma, S.A.	1.676.208,00	-	1.053.913,00	7.125,00	-	2.737.246,00
Hubpyme, S.A.	598.000,00	-	(57.858,29)	(34.731,62)	-	505.410,09
Participaciones CRM, S.A. en liquidación	7.573.050,00	-	(7.341.245,63)	148.588,55	-	380.392,92

**MEMORIA DE LAS CUENTAS ANUALES CONSOLIDADAS
AL 31 DE DICIEMBRE DE 2016**

A la fecha de redacción de las cuentas anuales, la Cámara no disponía de los estados financieros provisionales del ejercicio 2016 de Participaciones CRM, S.A. en liquidación, Camerpyme, S.A., Promomadrid Desarrollo Internacional de Madrid, S.A. y Centros Empresariales de Madrid en el Exterior, S.A.

Los domicilios y actividades de las empresas del grupo y asociadas son los siguientes:

ENTIDADES	DOMICILIOS	ACTIVIDADES
CENTROS EMPRESARIALES DE MADRID EN EL EXTERIOR, S.A.	Suero de Quiñones, 34-36 28002-MADRID	Abrir y gestionar una red de oficinas en el exterior, que realizarán, entre otras, las siguientes actividades: apoyo, ejecución y/o desarrollo en el extranjero de las acciones de promoción y desarrollo internacional; apoyo, ejecución y/o desarrollo de las actividades de promoción comercial y de fomento de la inversión fuera del territorio del Estado español; apoyo, ejecución y/o desarrollo de actividades de atracción de inversiones extranjeras a la Comunidad de Madrid; apoyo a la difusión de la imagen internacional de la Comunidad de Madrid, realización de gestiones institucionales y contactos económicos y comerciales.
CAMERDATA, S.A.	Avda. Diagonal, 452-454.-3º D BARCELONA	La información al comercio, la industria y los servicios a través de la comercialización de diversas bases de datos.
AVALMADRID, S.G.R.	Jorge Juan, 30 28001- MADRID	Sociedad de garantía recíproca referida al ámbito de la Comunidad de Madrid.
PARTICIPACIONES CRM, S.A. en liquidación	Pº Castellana, 189 28046-MADRID	Tenencia y enajenación de las participaciones sociales que ostente la Sociedad orientada a la liquidación de la misma.
CAMERPyme, S.A.	Ribera del Loira, 12 28042-MADRID	Servicios de asesoría, consultoría, promoción y ayuda a las Pymes constituyendo una plataforma de comercio electrónico donde las mismas puedan ofertar sus productos y servicios garantizando a las mismas todas las transacciones realizadas.
AC CAMERFIRMA, S.A.	Ribera del Loira, 12 28042- MADRID	Prestación de servicios de certificación electrónica relacionada con el tráfico mercantil, tanto nacional como internacional, así como la consultoría, soporte, desarrollo, explotación, distribución y venta de productos y sistemas de tecnología de la información y el estudio e investigación de nuevas tecnologías aplicadas al ámbito de la informática.
PROMOMADRID DESARROLLO INTERNACIONAL DE MADRID, S.A.	Suero de Quiñones, 34-36 28002- MADRID	Promoción y desarrollo internacional de la Comunidad de Madrid, desarrollando cuantas acciones directas o indirectas, tanto fuera de España como en el ámbito del Estado Español, tengan como fin la mejora de la presencia, percepción y valoración de esta Comunidad Autónoma, sus empresas, sus Instituciones, su patrimonio cultural y económico, y su imagen, en la comunidad internacional.
HUBPYME, S.A.	Ribera del Loira, 56-58 28042-MADRID	Prestación de servicios de asistencia y asesoramiento, principalmente orientados a la pequeña y mediana empresa a través de páginas web en Internet. Prestación de servicios on-line y desarrollo de actividades de gestión logística.

MEMORIA DE LAS CUENTAS ANUALES CONSOLIDADAS
AL 31 DE DICIEMBRE DE 2016

11. PATRIMONIO NETO

El detalle del Patrimonio Neto a 31 de diciembre de 2016 y 2015 es el siguiente:

Importes en euros

CONCEPTO	SALDO	SALDO
	31/12/2016	31/12/2015
PATRIMONIO CORPORATIVO (11.1)	53.793.485,95	53.793.485,95
RESERVA REGLAMENTARIA (11.2)	-	14.104.372,24
RESERVA EN SOCIEDADES CONSOLIDADAS (11.3)	(522.420,76)	(117.463,21)
RESERVAS EN SOCIEDADES PUESTAS EN EQUIVALENCIA (11.4)	62.557.232,41	58.689.516,10
RESULTADOS EJERCICIOS ANTERIORES	67.636.764,35	63.131.206,36
RESULTADO CONSOLIDADO DEL EJERCICIO	(910.990,60)	(6.114.111,73)
SUBVENCIONES	20.394,53	-
TOTAL PATRIMONIO NETO CONSOLIDADO	182.574.465,88	183.487.005,71

11.1) Patrimonio corporativo

El patrimonio corporativo de la Cámara corresponde a los resultados contables positivos acumulados de ejercicios anteriores que existían al 31 de diciembre de 1992. Dicha asignación fue aprobada por el Comité Ejecutivo y Pleno de la Cámara en dicha fecha, y su importe de 53,7 millones de euros, debe permanecer inalterable, salvo que por acuerdo y autorización de la Administración Tutelante se modificase por integración en la misma de los resultados o reservas acumuladas.

11.2) Reserva reglamentaria para cumplimiento del art. 96 del Reglamento de Régimen Interior de la Cámara Oficial de Comercio e Industria de Madrid

Esta reserva estaba dotada en virtud del artículo 96 del anterior Reglamento de Régimen Interior. Tras la entrada en vigor de la Orden de 16 de junio de 2016 por la que se aprueba el nuevo Reglamento, el saldo a 31 de diciembre de 2015 (14.104.372,24 euros) ha sido traspasado al epígrafe de "Resultados de ejercicios anteriores".

MEMORIA DE LAS CUENTAS ANUALES CONSOLIDADAS
AL 31 DE DICIEMBRE DE 2016

11.3) Reserva en sociedades consolidadas por integración global

El detalle y movimiento por sociedades de las reservas en sociedades consolidadas es como sigue a 31 de diciembre de 2016 y 2015:

	Euros		
	Saldo a 31/12/15	Resultado 2015	Saldo a 31/12/16
Consortio Centro de Laboratorios y Servicios industriales de Madrid, S.L.U.	(129.036,66)	(355.820,31)	(484.856,97)
Cámara Gestión Empresarial, S.L.U.	11.573,45	18.910,00	30.483,45
Certificación y Confianza Cámara, S.L.U.	-	(68.047,24)	(68.047,24)
TOTAL	(117.463,21)	(404.957,55)	(522.420,76)

	Euros		
	Saldo a 31/12/14	Resultado 2014	Saldo a 31/12/15
Consortio Centro de Laboratorios y Servicios industriales de Madrid, S.L.U.	(42.423,28)	(86.613,38)	(129.036,66)
Cámara Gestión Empresarial, S.L.U.	(3.682,71)	15.256,16	11.573,45
Certificación y Confianza Cámara, S.L.U.	-	-	-
TOTAL	(46.105,99)	(71.357,22)	(117.463,21)

11.4) Reserva en sociedades consolidadas por puesta en equivalencia

El detalle y movimiento de las reservas en sociedades puestas en equivalencia a 31 de diciembre de 2016 y 2015 es el siguiente:

	Euros			
	Saldo a 31/12/15	Resultado 2015	Baja Perímetro y otros ajustes	Saldo a 31/12/16
Instituto Ferial de Madrid (IFEMA)	64.420.134,60	88.611,53	-	64.508.746,13
Centro de Transportes de Coslada, S.A.	(1.819.705,46)	(110.430,39)	(21.377,87)	(1.951.513,72)
INICAP I, FCR (nota 9)	(3.910.913,04)	(491.446,73)	4.402.359,77	-
TOTAL	58.689.516,10	(513.265,59)	4.380.981,9	62.557.232,41

	Euros		
	Saldo a 31/12/14	Resultado 2014	Saldo a 31/12/15
Instituto Ferial de Madrid (IFEMA)	64.362.836,27	57.298,33	64.420.134,60
Centro de Transportes de Coslada, S.A.	(1.947.048,61)	127.343,15	(1.819.705,46)
INICAP I, FCR	(3.479.933,93)	(430.979,11)	(3.910.913,04)
TOTAL	58.935.853,74	(246.337,63)	58.689.516,10

MEMORIA DE LAS CUENTAS ANUALES CONSOLIDADAS
 AL 31 DE DICIEMBRE DE 2016

11.5) Resultado consolidado

La aportación de cada Sociedad incluida en el perímetro de consolidación a los resultados consolidados del ejercicio 2016 y 2015 es como sigue:

2016	Euros		
	Resultado del ejercicio beneficio (pérdida)	Ajustes de consolidación	Resultado del ejercicio ajustado
Procedente de Cámara de Comercio	(976.460,66)	414.392,00	(562.068,66)
Procedente de sociedades integradas globalmente			
Consortio Centro de Laboratorios y Servicios industriales de Madrid, S.L.U.	(457.490,33)	(14.125,50)	(471.615,83)
Cámara Gestión Empresarial, S.L.U.	41.643,18	-	41.643,18
Certificación y Confianza Cámara, S.L.U.	(279.877,80)	-	(279.877,80)
Procedente de sociedades integradas por puesta en equivalencia			
Instituto Ferial de Madrid (IFEMA) (nota 9)	500.140,95	-	500.140,95
Centro de Transportes de Coslada, S.A. (nota 9)	(139.212,45)	-	(139.212,45)
	(1.311.257,10)	400.266,50	(910.990,60)

MEMORIA DE LAS CUENTAS ANUALES CONSOLIDADAS
AL 31 DE DICIEMBRE DE 2016

Los ajustes se corresponden con el deterioro registrado en 2016 por la Cámara de Comercio en las sociedades participadas que se ajusta en la entidad dominante y la amortización del fondo de comercio (véase nota 5).

2015	Euros		
	Resultado del ejercicio beneficio (pérdida)	Ajustes de consolidación	Resultado del ejercicio ajustado
Procedente de Cámara de Comercio	(5.866.796,24)	670.907,32	(5.195.888,92)
Procedente de sociedades integradas globalmente	-	-	-
Consortio Centro de Laboratorios y Servicios industriales de Madrid, S.L.U.	(355.820,31)	-	(355.820,31)
Cámara Gestión Empresarial, S.L.U.	18.910,33	-	18.910,33
Certificación y Confianza Cámara, S.L.U.	(68.047,24)	-	(68.047,24)
Procedente de sociedades integradas por puesta en equivalencia			
Instituto Ferial de Madrid (IFEMA) (nota 9)	88.611,53	-	88.611,53
Centro de Transportes de Coslada, S.A. (nota 9)	(110.430,39)	-	(110.430,39)
INICAP I FCR	(491.446,73)	-	(491.446,73)
	(6.785.019,05)	670.907,32	(6.114.111,73)

El ajuste se corresponde con el deterioro registrado por la Cámara en 2015 de las sociedades participadas.

12. EXISTENCIAS

El detalle al 31 de diciembre de 2016 y 2015 es el siguiente:

CUENTA Y TÍTULO PUBLICACIÓN	IMPORTE Euros	
	31/12/16	31/12/15
La Casa Palacio	240,00	1.640,00
Publicaciones Comercio Interior	9.671,00	9.957,00
Publicaciones Comercio Exterior	84,00	84,00
EXISTENCIAS PUBLICACIONES	9.995,00	11.681,00
Pérdidas por deterioro (nota 17)	(9.995,00)	(11.681,00)
VALOR NETO CONTABLE	-	-

MEMORIA DE LAS CUENTAS ANUALES CONSOLIDADAS
AL 31 DE DICIEMBRE DE 2016

13. SITUACIÓN FISCAL

El detalle de los créditos y deudas con las Administraciones Públicas es el siguiente:

	Euros			
	31/12/2016		31/12/2015	
	SalDOS Deudores	SalDOS Acreedores	SalDOS Deudores	SalDOS Acreedores
Activos por impuesto diferido	148.442,53	-	61.458,31	-
TOTAL	148.442,53	-	61.458,31	-

Por I.V.A.	-	(123.606,88)	155.996,76	(53.998,38)
Por retenciones	101.313,27	(378.215,84)	187.339,12	(381.379,40)
Organismos Seguridad Social	-	(314.661,04)	-	(310.035,52)
Por Impuesto sobre Sociedades	183.525,51	-	298.286,43	-
Otros impuestos	-	(32.359,77)	-	(100.834,51)
TOTAL	284.838,78	(848.843,53)	641.622,31	(846.247,81)

En enero de 2016 la Cámara recibió la devolución correspondiente a las retenciones del ejercicio 2014 por importe de 292.049,14 euros. El cobro de las devoluciones pendientes correspondientes a las retenciones del ejercicio 2015 por importe de 182.552,38 euros se ha recibido en enero de 2017.

En la partida de retenciones se incluyen, principalmente, las correspondientes a los intereses de cuentas corrientes e imposiciones a plazo fijo.

El Grupo no se ha acogido al régimen especial de consolidación fiscal. A continuación indicamos el resultado contable individual con la base imponible del impuesto de Sociedades para cada una de las sociedades que forman parte del grupo.

13.1. Impuesto sobre Sociedades

El detalle de los saldos deudores correspondientes al Impuesto sobre Sociedades a 31 de diciembre de 2016 y 2015 es el siguiente:

Impuesto sobre Sociedades	IMPORTE Euros	
	31/12/2016	31/12/2015
CÁMARA OFICIAL DE COMERCIO, INDUSTRIA Y SERVICIOS DE MADRID	182.552,38	292.049,14
CÁMARA GESTIÓN EMPRESARIAL, S.L.U.	564,16	5.962,70
CONSORCIO CENTRO DE LABORATORIOS Y SERVICIOS INDUSTRIALES DE MADRID S.L.U.	-	-
CERTIFICACIÓN Y CONFIANZA CÁMARA, S.L.U.	408,97	274,59
Total	183.525,51	298.286,43

MEMORIA DE LAS CUENTAS ANUALES CONSOLIDADAS
AL 31 DE DICIEMBRE DE 2016

La composición del sado de activos por impuesto diferido es el siguiente:

Impuesto sobre Sociedades	IMPORTE Euros	
	31/12/2016	31/12/2015
CÁMARA OFICIAL DE COMERCIO, INDUSTRIA Y SERVICIOS DE MADRID	-	-
CÁMARA GESTIÓN EMPRESARIAL, S.L.U.	-	-
CONSORCIO CENTRO DE LABORATORIOS Y SERVICIOS INDUSTRIALES DE MADRID S.L.U.	32.467,52	38.775,90
CERTIFICACIÓN Y CONFIANZA CÁMARA, S.L.U.	115.975,01	22.682,41
Total	148.442,53	61.458,31

El detalle de gasto por impuesto es el siguiente:

Impuesto sobre Sociedades	IMPORTE Euros	
	31/12/2016	31/12/2015
CÁMARA OFICIAL DE COMERCIO, INDUSTRIA Y SERVICIOS DE MADRID	-	-
CÁMARA GESTIÓN EMPRESARIAL, S.L.U.	13.881,06	7.354,01
CONSORCIO CENTRO DE LABORATORIOS Y SERVICIOS INDUSTRIALES DE MADRID S.L.U.	6.308,38	(21.707,90)
CERTIFICACIÓN Y CONFIANZA CÁMARA, S.L.U.	(93.292,60)	(22.682,41)
Total	(73.103,16)	(37.036,30)

13.1.1. Cámara de Comercio de Madrid

Como se indica en la nota 4.j, la Cámara va a presentar una declaración a efectos del Impuesto sobre Sociedades para el ejercicio 2016, estando únicamente sujetas a gravamen determinadas rentas.

Estas rentas determinadas conforme a la legislación fiscal, están sujetas a un gravamen del 25% sobre la Base Imponible.

Debido al diferente tratamiento que la legislación fiscal establece para diferentes operaciones, el resultado contable de las actividades no exentas "antes de impuestos" difiere de la Base Imponible fiscal. A continuación se incluye una conciliación entre este resultado contable y la Base Imponible fiscal que la Cámara espera declarar tras la oportuna aprobación de las cuentas anuales.

MEMORIA DE LAS CUENTAS ANUALES CONSOLIDADAS
 AL 31 DE DICIEMBRE DE 2016

La liquidación del Impuesto de Sociedades de los ejercicios 2016 y 2015 queda reflejada en los siguientes cuadros (la memoria de cuentas anuales a 31 de diciembre de 2015 recogía la estimación realizada por la Cámara a la fecha de redacción de dichas cuentas):

Importes en euros	2016	2015
RESULTADO ACT. EXENTAS	534.882,59	(2.258.420,23)
RESULTADO ACT. NO EXENTAS	(1.511.343,25)	(3.608.376,01)
RESULTADO TOTAL DE PÉRDIDAS Y GANANCIAS	(976.460,66)	(5.866.796,24)
Base imponible POSITIVA/(NEGATIVA)	(1.511.343,25)	(3.608.376,01)
Ajustes positivos	625.602,83	1.507.176,12
Ajustes negativos	(1.686.663,51)	(766.824,43)
Base imponible POSITIVA/(NEGATIVA) final	(2.572.403,94)	(2.868.024,32)
Compensación de bases imponibles negativas de ejercicios anteriores	-	-
Cuota	-	-
Retenciones y pagos a cuenta	101.313,27	182.552,38
A devolver	101.313,27	182.552,38

En ambos ejercicios, los ajustes positivos y negativos corresponden, principalmente, a la provisión por reestructuración de plantilla (nota 24.1.3). Los ajustes negativos recogen también la reversión de los ajustes positivos de los ejercicios en los que la Cámara externalizó los compromisos con el antiguo personal reglamentario, en la medida en que las compañías de seguro van abonando las prestaciones (nota 4.j).

MEMORIA DE LAS CUENTAS ANUALES CONSOLIDADAS
 AL 31 DE DICIEMBRE DE 2016

El desglose del resultado del ejercicio por actividades exentas y no exentas del impuesto, para el ejercicio 2016 es el siguiente:

Importes en euros

ACTIVIDAD	GASTOS	INGRESOS	RESULTADO
TOTAL ACTIVIDADES EXENTAS	7.917.860,00	8.452.742,59	534.882,59
RECURSO	5.781.532,75	5.218.560,23	(562.972,52)
SUBVENCIÓN	2.136.327,25	3.234.182,36	1.097.855,11
TOTAL ACTIVIDADES NO EXENTAS	15.994.605,90	14.483.262,65	(1.511.343,25)
FORMACION	8.193.659,36	3.173.486,40	(5.020.172,96)
SERVICIOS EMPRESAS	3.243.250,94	2.624.653,66	(618.597,28)
CORTE ARBITRAJE	3.565.423,15	3.038.281,39	(527.141,76)
PUBLICACIONES	11.681,00	11.681,00	-
CERTIFICADOS/ATA/GEST. CONS.	920.205,45	1.844.460,98	924.255,53
INTERESES BANCARIOS	-	465.509,33	465.509,33
ALQUILERES	60.386,00	3.325.189,89	3.264.803,89
TOTALES	23.912.465,90	22.936.005,24	(976.460,66)

El desglose en el ejercicio 2015 era el siguiente:

Importes en euros

ACTIVIDAD	GASTOS	INGRESOS	RESULTADO
TOTAL ACTIVIDADES EXENTAS	10.312.014,53	6.943.362,14	(3.368.652,39)
RECURSO	8.929.896,66	5.704.134,78	(1.825.761,88)
SUBVENCIÓN	1.382.117,87	1.239.227,36	(142.890,51)
TOTAL ACTIVIDADES NO EXENTAS	21.222.264,70	18.724.120,85	(2.498.143,85)
FORMACION	10.583.737,10	4.601.110,33	(5.982.626,77)
SERVICIOS EMPRESAS	5.220.456,02	4.332.637,53	(887.818,49)
CORTE ARBITRAJE	4.391.199,17	4.003.695,52	(387.503,65)
PUBLICACIONES	23.586,00	24.162,91	576,91
CERTIFICADOS/ATA/GEST. CONS.	937.357,24	1.882.023,18	944.665,94
INTERESES BANCARIOS	0,00	700.578,38	700.578,38
ALQUILERES	65.929,16	3.179.913,00	3.113.983,84
TOTALES	31.534.279,23	25.667.482,99	(5.866.796,24)

MEMORIA DE LAS CUENTAS ANUALES CONSOLIDADAS
AL 31 DE DICIEMBRE DE 2016

Al 31 de diciembre de 2016 la Cámara dispone de las siguientes bases imponibles negativas:

AÑO DE ORIGEN	BASE AL INICIO DEL EJERCICIO	APLICADO EN EL EJERCICIO	BASE IMPONIBLES FISCALES NEGATIVAS AL 31/12/16
2001	2.220.034,48	-	2.220.034,48
2002	638.678,23	-	638.678,23
2003	384.480,80	-	384.480,80
2004	1.760.208,22	-	1.760.208,22
2005	1.944.329,91	-	1.944.329,91
2006	1.549.823,81	-	1.549.823,81
2007	542.923,72	-	542.923,72
2008	998.322,81	-	998.322,81
2009	3.647.968,90	-	3.647.968,90
2010	4.898.381,56	-	4.898.381,56
2011	3.825.482,50	-	3.825.482,50
2012	2.650.262,55	-	2.650.262,55
2013	1.926.541,73	-	1.926.541,73
2014	2.641.311,28	-	2.641.311,28
2015	2.868.024,32	-	2.868.024,32
2016 (estimado)	2.572.403,94	-	2.572.403,94
TOTAL	35.069.178,76	-	35.069.178,76

La Cámara no espera poder recuperar la totalidad de las bases imponibles negativas pendientes al 31 de diciembre de 2016 ya que se prevén resultados equilibrados en los próximos ejercicios. Por tal motivo, no se ha registrado el correspondiente crédito fiscal por pérdidas fiscales compensables al 31 de diciembre de 2016 y al 31 de diciembre de 2015.

MEMORIA DE LAS CUENTAS ANUALES CONSOLIDADAS
 AL 31 DE DICIEMBRE DE 2016

13.1.2. Consorcio Centro de Laboratorios y Servicios Industriales de Madrid, S.L.U.

La conciliación entre el importe neto de ingresos y gastos del ejercicio y la base imponible del impuesto sobre sociedades es la siguiente a 31 de diciembre de 2016 y 2015:

Saldo de ingresos y gastos del ejercicio	Cuenta de pérdidas y ganancias		Ingresos y gastos directamente imputados al patrimonio neto	
	Aumentos	Disminuciones	Aumentos	Disminuciones
	(457.490,33)		0,00	
Impuesto de Sociedades		6.308,38		
Diferencias permanentes		(300.000,00)		
Diferencias temporarias				
- con origen en el ejercicio				
- con origen en ejercicios anteriores		(5.689,33)		
Total	0,00	(299.380,95)	0,00	0,00
Base imponible (resultado fiscal)	(756.871,28)		0,00	

Saldo de ingresos y gastos del ejercicio	Cuenta de pérdidas y ganancias		Ingresos y gastos directamente imputados al patrimonio neto	
	Aumentos	Disminuciones	Aumentos	Disminuciones
	(355.820,31)		0,00	
Impuesto de Sociedades		(21.707,90)		
Diferencias permanentes	300.000,00			
Total	300.000,00	(21.707,90)	0,00	0,00
Base imponible (resultado fiscal)	(77.528,21)		0,00	

Las diferencias permanentes se deben a la cancelación de la provisión de indemnizaciones.

MEMORIA DE LAS CUENTAS ANUALES CONSOLIDADAS
AL 31 DE DICIEMBRE DE 2016

La conciliación con el gasto del impuesto de sociedades es la siguiente:

Importes en euros

	31/12/2016	31/12/2015
Total ingresos en cuenta de pérdidas y ganancias	2.436.239,34	2.757.303,12
Total gastos en cuenta de pérdidas y ganancias	(2.887.421,29)	(3.134.831,33)
Total ingresos directamente imputados a patrimonio neto	-	-
Total gastos directamente imputados a patrimonio neto	-	-
Saldo de ingresos y gastos de ejercicio	(451.181,95)	(377.528,21)
Tipo de gravamen	25%	28%
Resultado	-	(105.707,90)
Diferencias permanentes	1.422,33	84.000,00
Ajuste por tipo impositivo en diferencias temporarias	4.886,05	-
Gasto / (Ingreso) por impuesto de sociedades	6.308,38	(21.707,90)

De acuerdo con el principio de prudencia, sólo se reconocerán activos por impuesto diferido correspondientes a diferencias temporarias deducibles, bases imponibles negativas y deducciones y otras ventajas fiscales no utilizadas, en la medida en que resulte probable que la Sociedad disponga de ganancias fiscales futuras que permitan la aplicación de estos activos.

El detalle de los activos por impuestos diferidos contabilizados es el siguiente:

	Euros
Activos por impuestos diferidos contabilizados	Importe
Por diferencias temporarias deducibles	13.085,47
Por bases imponibles negativas	19.382,05
TOTAL	32.467,52

El detalle de las bases imponibles negativas de la sociedad es el siguiente:

Año	Base imponible negativa al inicio del ejercicio 2016	Aplicado en el ejercicio	Total base imponible negativa al final del ejercicio 2016
2013	33.549,00	-	33.549,00
2015	77.528,21	-	77.528,21
2016	-	-	756.871,28 (*)

(*) estimado

MEMORIA DE LAS CUENTAS ANUALES CONSOLIDADAS
 AL 31 DE DICIEMBRE DE 2016

13.1.3. Cámara Gestión Empresarial, S.L.U

La conciliación del importe neto de ingresos y gastos del ejercicio con la base imponible del impuesto sobre beneficios y el cálculo de la cuota por impuesto de sociedades se presenta a continuación:

(Importes en euros)	2016	2015
Saldo de ingresos y gastos	55.524,24	26.264,34
Base imponible previa	55.524,24	26.264,34
Cuota sobre la base imponible	13.881,06	7.354,01
Retenciones y pagos a cuenta	(14.445,22)	(13.316,71)
A pagar / (devolver)	(564,16)	(5.962,70)

13.1.4. Certificación y Confianza Cámara, S.L.U.

La conciliación del importe neto de ingresos y gastos del ejercicio con la base imponible del impuesto sobre beneficios y el cálculo de la cuota por impuesto de sociedades se presenta a continuación:

(Importes en euros)	2016	2015
Saldo de ingresos y gastos	(373.170,40)	(90.729,65)
Base imponible negativa previa	(373.170,40)	(90.729,65)
Cuota sobre la base imponible	-	-
Retenciones y pagos a cuenta	408,97	274,59
A devolver	408,97	274,59

El detalle de las bases imponibles negativas pendientes de compensar es el siguiente:

Año	Euros
2015	(90.729,65)
2016 (estimación)	(373.170,40)
Total	(463.900,05)

La Sociedad ha activado los créditos fiscales generados en los ejercicios 2016 y 2015 por importe de 93.292,60 euros y 22.682,41 euros, respectivamente.

No obstante, el derecho de la Administración para comprobar o investigar las bases imponibles negativas compensadas o pendientes de compensación, las deducciones por doble imposición y las deducciones para incentivar la realización de determinadas actividades aplicadas o pendientes de aplicación, prescriben a los 10 años a contar desde el día siguiente a aquel en que finalice el plazo establecido para presentar la declaración o autoliquidación correspondiente al periodo impositivo en que se generó el derecho a su compensación o aplicación. Transcurrido dicho plazo, el Grupo deberá acreditar las bases imponibles negativas o deducciones, mediante la exhibición de la liquidación o autoliquidación y de la contabilidad, con acreditación de su depósito durante el citado plazo en el Registro Mercantil.

MEMORIA DE LAS CUENTAS ANUALES CONSOLIDADAS
AL 31 DE DICIEMBRE DE 2016

La legislación vigente establece que los impuestos no pueden considerarse definitivamente liquidados hasta que las declaraciones presentadas hayan sido inspeccionadas por las autoridades fiscales, o haya transcurrido el plazo de prescripción de cuatro años. Al 31 de diciembre de 2016, el Grupo tiene abiertos a inspección por las autoridades fiscales los principales impuestos que le son aplicables desde el 1 de enero de 2012. No se espera que en caso de inspección, surjan contingencias fiscales.

14. EMISIÓN NETA RECURSO CAMERAL PERMANENTE

Dentro de este epígrafe se la cuenta de pérdidas y ganancias consolidada se recogen otros ingresos del Recurso Cameral Permanente que incluyen los ingresos por apremios de recibos cobrados en la gestión en vía ejecutiva, así como los recargos.

CONCEPTO	IMPORTE Euros	
	2016	2015
Recibos emitidos (14.1)	55.863,87	1.763.022,70
Participación cuotas de otras Cámaras	358,82	(11.858,59)
Recibos anulados	(264.915,14)	(695.832,99)
Recibos devueltos	(13.202,94)	(375.755,38)
Participación cuotas a otras Cámaras (14.2)	2.109.391,54	102.959,89
TOTAL EMISIÓN NETA	1.887.496,15	782.535,63

14.1) Recibos emitidos

El desglose de este epígrafe es el siguiente:

IMPUESTO	IMPORTE Euros	
	2016	2015
I.S.	43.860,47	82.653,37
I.R.P.F.	1.131,09	1.106,19
I.A.E. (nota 4.j)	10.872,31	29.263,14
I.A.E. (regularización de ejercicios anteriores) (nota 4.j)	-	1.650.000,00
TOTAL RECIBOS EMITIDOS	55.863,87	1.763.022,70

14.2) Participación cuotas a otras Cámaras

Durante el ejercicio 2016 la Cámara ha procedido a regularizar participaciones por importe de 2.076.934,96 euros al considerarse extintas las obligaciones de pago (véase nota 10.2).

MEMORIA DE LAS CUENTAS ANUALES CONSOLIDADAS
AL 31 DE DICIEMBRE DE 2016

15. PRESTACIONES DE SERVICIOS

El detalle del epígrafe de “prestaciones de servicios” de la cuenta de pérdidas y ganancias consolidadas de los ejercicios 2016 y 2015 es el siguiente:

CONCEPTO	IMPORTE Euros	
	2016	2015
Ingresos por formación	2.318.553,84	1.949.966,83
Ingresos por arbitrajes	3.058.292,53	4.003.695,52
Ingresos por metrología y metales preciosos	2.413.878,14	2.736.060,80
Otros ingresos por servicios prestados	4.947.788,51	4.962.563,06
TOTAL PRESTACIONES DE SERVICIOS	12.738.513,02	13.652.286,21

16. OTROS INGRESOS DE EXPLOTACIÓN

El detalle de este capítulo de la cuenta de pérdidas y ganancias consolidada de los ejercicios 2016 y 2015 es el siguiente:

CONCEPTO	IMPORTE Euros	
	2016	2015
Ingresos por arrendamientos	3.345.226,53	3.310.921,86
Ingresos por subvenciones	3.288.924,57	2.853.599,42
Otros ingresos de explotación	578.361,37	1.570.711,92
TOTAL OTROS INGRESOS DE EXPLOTACIÓN	7.212.512,47	7.735.233,20

Los ingresos por arrendamiento de las inversiones inmobiliarias han ascendido a unos importes de 3.143.392,10 euros y de 3.145.685,64 euros en 2016 y 2015, respectivamente (véase nota 8).

17. APROVISIONAMIENTOS

El detalle de provisionamientos al 31 de diciembre de 2016 y 2015, es el siguiente:

CONCEPTO	IMPORTE Euros	
	2016	2015
Deterioro de existencias (nota 12)	1.686,00	11.905,00
TOTAL APROVISIONAMIENTOS	1.686,00	11.905,00

MEMORIA DE LAS CUENTAS ANUALES CONSOLIDADAS
 AL 31 DE DICIEMBRE DE 2016

18. GASTOS DE PERSONAL

El detalle de los gastos de personal es el siguiente:

CONCEPTO	IMPORTE Euros	
	2016	2015
Sueldos y salarios	8.938.392,60	10.189.421,02
Indemnizaciones (nota 24.1.3)	534.123,04	2.864.053,61
Cargas sociales	2.905.843,49	3.255.888,45
Otros gastos y contingencias de personal	272.726,07	239.703,09
Otros gastos sociales	326.925,12	257.847,13
TOTAL GASTOS DE PERSONAL	12.978.010,32	16.806.913,30

El número de empleados a 31 de diciembre de 2016, distribuido por puestos tipo y sexos, ha sido el siguiente:

Puestos tipo	Total	Mujeres	Hombres
Directores	15	10	5
Técnicos	138	74	64
Responsables	5	1	4
Profesores	11	7	4
Administrativos	58	46	12
Informática	1	1	-
Subalternos	3	1	2
Chóferes	1	-	1
Otros	2	1	2
Total puestos tipo	234	141	93

A 31 de diciembre de 2015, la distribución era la siguiente:

Puestos tipo	Total	Mujeres	Hombres
Directores	14	9	5
Técnicos	143	74	69
Responsables	7	1	6
Profesores	22	14	8
Administrativos	75	59	16
Informática	1	1	-
Subalternos	3	2	1
Chóferes	2	-	2
Otros	2	1	2
Total puestos tipo	269	161	108

MEMORIA DE LAS CUENTAS ANUALES CONSOLIDADAS
 AL 31 DE DICIEMBRE DE 2016

La plantilla media del año (en base a los boletines de cotización de la Seguridad Social TC1 y TC2) ha sido de 268 trabajadores (298 en el ejercicio 2015).

La distribución por categorías en el ejercicio 2016 ha sido la siguiente:

Puestos tipo	Total
Directores	15
Técnicos	144
Responsables	6
Profesores	18
Administrativos	69
Informática	1
Subalternos	3
Chóferes	2
Otros	2
Total puestos tipo	260

La distribución por categorías en el ejercicio 2015 fue la siguiente:

Puestos tipo	Total
Directores	15
Técnicos	151
Responsables	7
Profesores	26
Administrativos	85
Informática	1
Subalternos	4
Chóferes	2
Otros	2
Total puestos tipo	293

El número medio de personas empleadas en el curso del ejercicio con discapacidad mayor o igual al treinta y tres por ciento, y los puestos tipo a que pertenecen son: 8 personas de media entre Técnicos, Administrativos y Subalternos.

MEMORIA DE LAS CUENTAS ANUALES CONSOLIDADAS
AL 31 DE DICIEMBRE DE 2016

19. OTROS GASTOS DE EXPLOTACIÓN

El detalle de este capítulo de la cuenta de pérdidas y ganancias es el siguiente:

CONCEPTO	IMPORTE Euros	
	2016	2015
Arrendamientos	124.594,72	448.144,29
Reparaciones y conservación	908.738,99	1.034.386,78
Servicios de profesionales independientes (18.1)	5.475.021,83	6.922.594,48
Publicaciones y suscripciones	112.888,43	173.205,51
Publicidad, propaganda y relaciones públicas (18.2)	469.670,00	661.631,38
Primas de seguros	108.062,00	115.503,31
Servicios bancarios	5.343,80	3.324,37
Gastos del Rec. Cam. Perm. (AEAT/CAM/CSC...)	68.806,56	16.436,23
Otros gastos (18.3)	2.890.454,98	2.691.757,19
Colaboraciones con Asociaciones Empresariales y otras entidades y aportaciones	50.438,79	181.673,47
Déficit (Superavit) Plan Camaral de Exportaciones (nota 4.K)	(1.664.666,72)	(1.791.803,68)
TOTAL SERVICIOS EXTERIORES	8.549.444,38	10.454.853,33
Tributos	599.029,76	488.222,51
TOTAL TRIBUTOS	599.029,76	488.222,51
Pérdidas, deterioro y variación de provisiones por operaciones comerciales (18.4)	(234.222,01)	(1.006.497,71)
TOTAL PÉRDIDAS, DETERIORO Y VARIACIÓN DE PROVISIONES POR OPERACIONES COMERCIALES	(234.222,01)	(1.006.497,71)

19.1) Servicios de profesionales independientes

El desglose de este epígrafe es el siguiente:

CONCEPTO	IMPORTE Euros	
	2016	2015
Conferenciantes y profesores	1.532.559,44	1.646.901,97
Técnicos Comercio Exterior	85.757,00	151.218,86
Honorarios árbitros	2.318.586,51	3.092.585,35
Organización	55.540,15	215.620,27
Servicios legales y fiscales	129.296,34	169.137,69
Vigilancia y seguridad	315.762,70	421.070,45
Estudios	166.239,18	141.427,45
Auditoría de calidad	448.039,06	528.055,31
Otros	423.241,45	556.577,13
TOTAL	5.475.021,83	6.922.594,48

MEMORIA DE LAS CUENTAS ANUALES CONSOLIDADAS
AL 31 DE DICIEMBRE DE 2016

19.2) Publicidad, propaganda y relaciones públicas

El desglose de este epígrafe es el siguiente:

CONCEPTO	IMPORTE Euros	
	2016	2015
Publicidad	143.174,75	462.471,76
Otros	326.495,25	199.159,62
TOTAL	469.670,00	661.631,38

19.3) Otros gastos

El desglose de este epígrafe es el siguiente:

CONCEPTO	IMPORTE Euros	
	2016	2015
Viajes y desplazamientos	89.280,18	82.376,54
Hoteles, alojamientos y dietas	25.405,78	24.271,59
Correo	5.505,12	4.929,97
Mensajería	53.079,94	113.901,12
Gastos de material	133.290,83	264.932,35
Mantenimiento de maquinaria e informática	661.239,83	818.617,88
Electricidad	368.475,95	369.259,47
Teléfonos y fax	587.986,44	350.559,40
Otros	960.190,91	662.908,87
TOTAL	2.890.454,98	2.691.757,19

19.4) Pérdidas, deterioro y variación de provisiones por operaciones comerciales

CONCEPTO	IMPORTE Euros	
	2016	2015
Reversión del deterioro del Recurso Cameral (nota 10)	(1.032.103,85)	(2.161.559,32)
Reversión del deterioro de otras cuentas a cobrar (nota 10)	(1.359.176,03)	(900.685,18)
Pérdidas por deterioro del Recurso Cameral (nota 10)	757.007,10	1.032.103,85
Pérdidas por deterioro de otras cuentas a cobrar (nota 10)	1.400.050,77	1.023.642,96
TOTAL PÉRDIDAS, DETERIORO Y VARIACIÓN DE PROVISIONES POR OPERACIONES COMERCIALES	(234.222,01)	(1.006.497,69)

18.4.1) Las pérdidas por deterioro de otras cuentas a cobrar a 31 de diciembre de 2016 incluyen 10.450,86 euros de pérdidas por créditos comerciales incobrables (9.877,98 euros en el ejercicio anterior). El resto del importe (1.014.645,37 euros y 985.222,83 euros, en los ejercicios 2016 y 2015, respectivamente) corresponde a la dotación del deterioro del ejercicio (nota 10.1).

MEMORIA DE LAS CUENTAS ANUALES CONSOLIDADAS
 AL 31 DE DICIEMBRE DE 2016

20. DETERIORO Y RESULTADO POR ENAJENACIONES DEL INMOVILIZADO

El detalle de este epígrafe es el siguiente:

CONCEPTO	IMPORTE Euros	
	2016	2015
Deterioros y pérdidas (nota 6)	(179.875,19)	-
Resultados por enajenaciones y otras (nota 6)	8.904,23	(2.226,91)
TOTAL DETERIORO Y RESULTADO POR ENAJENACIONES DEL INMOVILIZADO	(170.970,96)	(2.226,91)

21. INGRESOS FINANCIEROS

El detalle de este epígrafe es el siguiente:

CONCEPTO	IMPORTE Euros	
	2016	2015
Ingresos de participaciones en instrumentos de patrimonio	37,16	22,38
Intereses Recurso Cameral Permanente	12.208,76	9.595,37
Otros ingresos financieros	529.594,73	778.212,62
TOTAL INGRESOS FINANCIEROS (nota 10.1.5)	541.840,65	787.830,37

22. GASTOS FINANCIEROS

A 31 de diciembre de 2016, los gastos financieros han ascendido a 5.205,31 euros (63.669,69 euros en el ejercicio anterior) (véase nota 10.2.2).

23. DETERIORO Y RESULTADO POR ENAJENACIONES DE INSTRUMENTOS FINANCIEROS

El detalle de este capítulo de la cuenta de pérdidas y ganancias de los ejercicios 2016 y 2015 es el siguiente:

CONCEPTO	IMPORTE Euros	
	2016	2015
Reversión del deterioro de inversiones en empresas del grupo y asociadas	-	12.722,60
Pérdidas por deterioro de inversiones en empresas del grupo y asociadas (notas 9 y 10.5.2)	(21.662,85)	(149.394,12)
TOTAL DETERIORO DE INSTRUMENTOS FINANCIEROS	(21.662,85)	(136.671,52)

MEMORIA DE LAS CUENTAS ANUALES CONSOLIDADAS
 AL 31 DE DICIEMBRE DE 2016

24. PROVISIONES Y CONTINGENCIAS
24.1 Provisiones

El movimiento de las provisiones a largo plazo durante el ejercicio 2016 ha sido el siguiente:

Importes en euros

CONCEPTO	SALDO AL 01/01/16	DOTACIONES	APLICACIONES	RECLASIFICACIONES A C/P	SALDO AL 31/12/16
Provis. para premios de jubilación	14.899,87	-	-	-	14.899,87
Provis. proceso electoral	380.443,14	-	-	-	380.443,14
TOTAL PROVISIONES PARA RIESGOS Y GASTOS	395.343,01	-	-	-	395.343,01

El movimiento de las provisiones a largo plazo durante el ejercicio 2015 fue el siguiente:

Importes en euros

CONCEPTO	SALDO AL 01/01/15	DOTACIONES	APLICACIONES	RECLASIFICACIONES A C/P	SALDO AL 31/12/15
Provis. para premios de jubilación	14.899,87	-	-	-	14.899,87
Provis. proceso electoral	380.443,14	-	-	-	380.443,14
Provis. para otras responsabilidades	300.000,00	-	-	(300.000,00)	-
TOTAL PROVISIONES PARA RIESGOS Y GASTOS	695.343,01	-	-	(300.000,00)	395.343,01

El movimiento de las provisiones a corto plazo durante el ejercicio 2016 ha sido el siguiente:

Importes en euros

CONCEPTO	SALDO AL 01/01/16	DOTACIONES	APLICACIONES	RECLASIFICACIONES DE L/P	SALDO AL 31/12/16
Provis. para otras responsabilidades	2.320.298,03	482.879,14	(2.036.813,42)	-	766.363,75
TOTAL PROVISIONES PARA RIESGOS Y GASTOS	2.320.298,03	482.879,14	(2.036.813,42)	-	766.363,75

MEMORIA DE LAS CUENTAS ANUALES CONSOLIDADAS
AL 31 DE DICIEMBRE DE 2016

El movimiento de las provisiones a corto plazo durante el ejercicio 2015 fue el siguiente:

CONCEPTO	SALDO AL 01/01/15	DOTACIONES	APLICACIONES	RECLASIFICACIONES DE L/P	SALDO AL 31/12/15
Provis. para otras responsabilidades	-	2.020.298,03	-	300.000,00	2.320.298,03
Provis. para devoluciones de recibos	4.663,90	-	(4.663,90)	-	-
TOTAL PROVISIONES PARA RIESGOS Y GASTOS	4.663,90	2.020.298,03	(4.663,90)	300.000,00	2.320.298,03

24.1.1) Provisión para premios de jubilación

A 31 de diciembre de 2016 y 2015, este epígrafe recoge un importe de 14.899,87 euros en concepto de premios de jubilación del personal incluido en el Convenio Colectivo de oficinas y despachos.

24.1.2) Provisión proceso electoral

Según indicaba la Ley 10/99, la duración del mandato de los Vocales del Pleno era de cuatro años. Por ello, desde el ejercicio 2007, la Cámara dota anualmente un importe para la cobertura de los gastos en los que tendría que incurrir en el siguiente proceso electoral.

No obstante lo anterior, de conformidad con la Disposición Transitoria Segunda de la Ley 4/2014, de 1 de abril, los Presidentes, los miembros de los Comités Ejecutivos y de los Plenos de las Cámaras continuarán ejerciendo sus funciones hasta que se constituyan los nuevos órganos de gobierno tras la finalización del correspondiente proceso. En semejantes términos se dispone en la Disposición Transitoria Segunda de la Ley 2/2014, de 16 de diciembre.

A fecha actual se desconoce la fecha de realización del próximo proceso electoral.

En los ejercicios 2016 y 2015, la Cámara no ha dotado importe alguno. La estimación de la provisión se ha realizado en base a los costes de procesos electorales anteriores.

24.1.3) Provisiones para responsabilidades

Durante el mes de diciembre de 2015 se llevó a cabo una reducción de la plantilla en 14 personas por lo que a 31 de diciembre de 2015, la Cámara dotó una provisión por importe de 320.298,03 euros (nota 18), importe adicional estimado de las indemnizaciones que habrían de liquidarse en el ejercicio 2016 por las posibles demandas de dichos trabajadores. Durante el ejercicio 2016 se han abonado indemnizaciones por importe de 337.296,55 euros.

MEMORIA DE LAS CUENTAS ANUALES CONSOLIDADAS
AL 31 DE DICIEMBRE DE 2016

Al 31 de diciembre de 2015, la Cámara constituyó una provisión adicional a corto plazo de 1.700.000,00 euros para hacer frente a los desembolsos que se estimaron necesarios en concepto de indemnizaciones a los trabajadores, como parte de un proceso de redimensionamiento de la estructura de personal al nuevo modelo de negocio de la Entidad, habiéndose liquidado indemnizaciones en 2016 con cargo a dicha provisión por un total de 1.399.516,87 euros.

Al cierre de 2016, como parte de este proceso de adecuación de la estructura de personal al nuevo modelo de negocio, tal y como así se prevé en el Plan de Negocio 2016-2018, la Cámara de Comercio ha autorizado un ajuste adicional de su plantilla, estimando necesaria una provisión de 766.363,75 euros para hacer frente a los desembolsos necesarios en concepto de indemnización al personal. Por tal motivo se ha incrementado en 2016 la provisión constituida a corto plazo, por importe de 482.879,14 euros, figurando una provisión al cierre del ejercicio por el citado importe estimado de 766.363,75 euros.

24.2 Contingencias

A 31 de diciembre de 2016 y 2015, existen depositados los siguientes avales prestados ante las entidades que se detallan a continuación:

BANCO	ORGANISMO	IMPORTE Euros	
		2016	2015
B. PASTOR	Ayuntamiento de Madrid	40.614,85	40.614,85
BBVA	Ayuntamiento de Madrid	12.739,96	12.739,96
BBVA	Consejería de Empleo, Turismo y Cultura CAM	-	722,40
BBVA	Consejería de Empleo, Turismo y Cultura CAM	-	516,00
BBVA	Consejería de Empleo, Turismo y Cultura CAM	-	877,20
BBVA	Consejería de Economía, Empleo y Hacienda CAM	49.842,50	-
BBVA	Consejería de Economía, Empleo y Hacienda CAM	10.420,80	-
BBVA	Consejería de Economía, Empleo y Hacienda CAM	11.134,50	-
BBVA	Consejería de Economía, Empleo y Hacienda CAM	3.354,00	-
BBVA	Consejería de Economía, Empleo y Hacienda CAM	7.272,73	-
BBVA	Consejería de Economía y Hacienda CAM	13.740,91	-
BBVA	Consejería de Economía, Empleo y Hacienda CAM	13.745,09	-
BBVA	Solred	8.000,00	-
	TOTAL AVALES	170.865,34	55.470,41

La Cámara ha recibido una demanda judicial de un tercero en 2016 en la que solicita una sentencia condenatoria a la Cámara, entre otros demandados, en materia de responsabilidad civil por un importe de 317.424,78 euros, más intereses y costas. A la espera de la resolución final de este contencioso y de acuerdo a la opinión del asesor legal externo, la Cámara no ha constituido provisión alguna en relación a este contencioso al 31 de diciembre de 2016, al entender que no se derivará un pasivo adicional alguno tras la conclusión del proceso judicial en curso.

MEMORIA DE LAS CUENTAS ANUALES CONSOLIDADAS
AL 31 DE DICIEMBRE DE 2016

Con fecha 8 de junio de 2016 se notificó a la Cámara la existencia de Diligencias Previas seguidas ante el Juzgado de Instrucción nº 21 de Barcelona, en virtud de las cuales se le notificó Auto de Apertura de Juicio Oral y se le emplazó para la personación en las actuaciones bajo la condición de partícipe a título lucrativo en un proceso penal seguido contra el antiguo Gerente y directivos de una cierta Mutua que prestaba servicios de prevención a la Cámara de Comercio. De acuerdo a este proceso penal, la Cámara se habría beneficiado de determinados servicios de terceros abonados por dicha Mutua, incumpliendo la normativa de aplicación, con cargo al patrimonio de la Seguridad Social.

Como entidad receptora de servicios prestados por la Mutua, el importe reclamado a la Cámara como responsable civil bajo la figura de partícipe a título lucrativo, asciende a 146.815,38 euros. A la espera de la resolución final de este contencioso y de acuerdo a la opinión del asesor legal externo, la Cámara no ha constituido provisión alguna en relación a este contencioso al 31 de diciembre de 2016, al entender que no se derivará un pasivo adicional alguno tras la conclusión del proceso judicial en curso.

25. MEDIO AMBIENTE

Durante el ejercicio 2016 no se han realizado actuaciones dirigidas a la protección y mejora del medio ambiente, ya que por el tipo de producción del Grupo no hay problemas en este sentido.

Durante el ejercicio no se ha incurrido en gastos cuyo fin fuera la protección y mejora del medio ambiente.

No existen provisiones para posibles contingencias relacionadas con la mejora y protección del medio ambiente, ni responsabilidades conocidas y/o compensaciones a recibir. No se han recibido subvenciones de naturaleza medio ambiental.

26. OTRAS INFORMACIONES Y ACONTECIMIENTOS POSTERIORES AL CIERRE

El presupuesto ordinario de ingresos, actividades y gastos para el ejercicio 2017, que asciende en el presupuesto de generación y aplicación de fondos a unos fondos generados de 25.819.338,79 euros y a unos fondos aplicados de 25.210.861,21 euros y en el presupuesto de la cuenta de pérdidas y ganancias a unos gastos y unos ingresos de 25.856.467,85 euros está pendiente de aprobación por la Consejería de Economía, Empleo y Hacienda de la Comunidad de Madrid a la fecha de redacción de las cuentas anuales.

Durante el año 2016 los honorarios devengados por KPMG Auditores, S.L. por servicios de auditoría son de 51.500,00 euros (IVA excluido), 34.800,00 euros (IVA excluido) devengados por AUREN en el ejercicio anterior. Por otro lado otras entidades afiliadas a KPMG Internacional han facturado a la Cámara de Comercio, durante el ejercicio 2016, honorarios y gastos por servicios profesionales por importe de 29.464,00 euros (IVA excluido) en concepto de otros servicios.

Hasta la fecha de la elaboración de estas Cuentas Anuales no se ha producido ningún hecho con posterioridad al cierre del ejercicio 2016 que afecte a las mismas ni a la aplicación del principio de empresa en funcionamiento.

MEMORIA DE LAS CUENTAS ANUALES CONSOLIDADAS
AL 31 DE DICIEMBRE DE 2016

27. OPERACIONES CON PARTES VINCULADAS

A continuación se señalan las transacciones realizadas y saldos a la fecha de cierre con empresas del grupo y asociadas en los ejercicios 2016 y 2015:

Ejercicio 2016:

Importes en euros

ENTIDAD	FACTURACIÓN RECIBIDA	FACTURACIÓN EMITIDA	SALDO ACREEDOR	SALDO DEUDOR
Camerdata, S.A.	864,33	10.808,12	-	1.302,72
Avalmadrid S.G.R.	-	85,00	-	-
AC Camerfirma, S.A.	103.011,07	138.922,54	-	72.122,30
Hubpyme, S.A.	32.903,99	6.969,60	1.452,00	4.065,60
Camerpyme, S.A.	-	-	-	26.680,00
TOTAL	136.779,39	156.785,26	1.452,00	77.490,62

Ejercicio 2015:

Importes en euros


ENTIDAD	FACTURACIÓN RECIBIDA	FACTURACIÓN EMITIDA	SALDO ACREEDOR	SALDO DEUDOR
Camerdata, S.A.	3.813,46	12.555,96	-	1.700,91
Avalmadrid S.G.R.	-	9.014,46	-	-
AC Camerfirma, S.A.	119.538,25	113.176,20	-	71.625,07
Hubpyme, S.A.	81.346,00	10.596,02	78.442,00	580,80
Camerpyme, S.A.	-	-	-	26.680,00
TOTAL	204.697,71	145.342,64	78.442,00	100.586,78

En los ejercicios 2016 y 2015, los miembros del Comité Ejecutivo y Pleno de la Cámara Oficial de Comercio, Industria y Servicios de Madrid no perciben ningún tipo de sueldo o retribución como consecuencia de sus cargos. Asimismo, no tienen anticipos ni créditos de ninguna clase al 31 de diciembre de 2016 y 2015.

La Cámara tiene contratada con una compañía de seguros, una póliza de accidentes con riesgo de muerte e invalidez para todas las personas que componen el Pleno de la Corporación. En el ejercicio 2016 se han pagado 10.708,20 euros (12.761,58 euros en el ejercicio 2015) correspondiendo a la cobertura de un periodo del ejercicio siguiente.

MEMORIA DE LAS CUENTAS ANUALES CONSOLIDADAS
AL 31 DE DICIEMBRE DE 2016

El importe total de sueldos, dietas y remuneraciones devengadas en el ejercicio por el personal de alta dirección ha ascendido a 326.359,94 euros (344.351,72 euros en el ejercicio anterior). Al 31 de diciembre de 2016 y 2015 no tienen anticipos ni créditos de ninguna clase.

A series of handwritten signatures in blue ink, arranged horizontally across the page. The signatures vary in style, with some being highly stylized and others more legible. One signature on the right includes the word "Realización" written in a circle.

**MEMORIA DE LAS CUENTAS ANUALES AL
31 DE DICIEMBRE DE 2016**

Información relativa a Empresas del Grupo incluidas en el perímetro de consolidación a 31 de diciembre de 2016 y 2015 (en euros) - Anexo I

1/2

2016

Nombre	Domicilio	Actividad	Auditor	Capital	Reservas	Otras partidas del patrimonio neto	Resultado		Total	Valor neto en libros de la participación
							Explotación	Ejercicio		
CERTIFICACIÓN Y CONFIANZA CÁMARA, S.L.U.	Calle Huertas, 11. Madrid	Prestación de servicios de certificación y homologación de las empresas	-	1.000.000,00	-	-	(376.128,96)	(279.877,80)	652.074,96	652.075,00
CÁMARA GESTIÓN EMPRESARIAL, S.L.U.	Plaza de la Independencia, 1, de Madrid.	Lo constituye el establecimiento, desarrollo, prestación y gestión de servicios de información y asesoramiento empresarial	-	10.000.000,00	30.483,78	-	(910,01)	41.643,18	10.072.126,96	10.000.000,00
CONSORCIO CENTRO DE LABORATORIOS Y SERVICIOS INDUSTRIALES DE MADRID S.L.U.	Calle Valentin Beato 16, Madrid	Ejercicio de las actividades relacionadas con el diseño de productos industriales, incluida la ingeniería, consultoría, asistencia técnica, formación, promoción y comercialización de dichos productos, el ejercicio de las actividades relacionadas con el control metroológico de productos industriales, incluidas las técnicas de normalización, homologación, investigación, análisis, control y certificación de dichos productos, así como la verificación de la medida en instrumentos para fluidos, gases y electricidad.	Auren Auditores	500.000,00	5.029.708,34	-	(455.789,99)	(457.490,33)	4.716.397,70	2.930.051,00

101

**MEMORIA DE LAS CUENTAS ANUALES AL
31 DE DICIEMBRE DE 2016**

Información relativa a Empresas del Grupo incluidas en el perímetro de consolidación a 31 de diciembre de 2016 y 2015 (en euros) - Anexo I 2/2

2015

Nombre	Domicilio	Actividad	Auditor	Capital	Reservas	Otras partidas del patrimonio neto	Resultado		Total patrimonio neto	Valor neto en libros de la participación
							Explotación	Ejercicio		
CERTIFICACIÓN Y CONFIANZA CÁMARA, S.L.U.	Calle Huertas, 11. Madrid	Prestación de servicios de certificación y homologación de las empresas	Auren Auditores	1.000.000,00	-	-	(92.137,79)	(68.047,24)	931.952,76	931.953,00
CÁMARA GESTIÓN EMPRESARIAL, S.L.U.	Plaza de la Independencia, 1, de Madrid.	Lo constituye el establecimiento, desarrollo, prestación y gestión de servicios de información y asesoramiento empresarial	-	10.000.000,00	11.573,45	-	(45.007,58)	18.910,33	10.030.483,78	10.000.000,00
CONSORCIO CENTRO DE LABORATORIOS Y SERVICIOS INDUSTRIALES DE MADRID S.L.U.	Calle Valentín Beato 16, Madrid	Ejercicio de las actividades relacionadas con el diseño de productos industriales, incluida la ingeniería, consultoría, asistencia técnica, formación, promoción y comercialización de dichos productos, el ejercicio de las actividades relacionadas con el control metrológico de productos industriales, incluidas las técnicas de normalización, homologación, investigación, análisis, control y certificación de dichos productos, así como la verificación de la medida en instrumentos para fluidos, gases y electricidad.	-	500.000,00	5.116.322,63	-	(390.960,59)	(355.820,31)	5.173.888,03	2.930.051,00

INFORME DE GESTIÓN CONSOLIDADO

AL 31 DE DICIEMBRE DE 2016

Situación del Grupo

La Cámara de Comercio, Industria y Servicios de Madrid es una Corporación de Derecho Público que se rige por la Ley 4/2014, de 1 de abril, básica de Cámaras de Comercio y por la Ley 2/2014, de 16 de diciembre, que regula la Cámara Oficial de Comercio, Industria y Servicios de la Comunidad de Madrid.

La Cámara es un órgano consultivo y de colaboración con las administraciones que representa, promueve y defiende los intereses generales del comercio, la industria y los servicios. A la Cámara pertenecen todas las personas naturales o jurídicas, nacionales o extranjeras, que ejerzan actividades mercantiles, comerciales industriales o de servicios en la Comunidad de Madrid.

La Ley asigna a la Cámara funciones en tres líneas principales:

Funciones público administrativas generales, Ley 4/2014 (art.5.1)

Funciones público administrativas de la Comunidad Autónoma, Ley 2/2014 (art. 6.2)

Otras funciones que contribuyan a la defensa, apoyo o al fomento del comercio, la industria y los servicios o sean de utilidad para el desarrollo de los mismos.

En concreto, a continuación se detallan los ámbitos de actuación en los que la Cámara desarrolla su actividad:

Asesoramiento a las Administraciones Públicas

Asesoramiento empresarial

Apoyo y estímulo al Comercio Exterior

Organización, en colaboración con la Administración, de la Formación Empresarial

Tramitación de los programas públicos de ayudas a las empresas en los casos encomendados

Gestión del censo público de empresas

Actuación como Ventanillas Empresariales

Colaboración con las Administraciones en la simplificación administrativa

Impulso de la competitividad, calidad, innovación, investigación y desarrollo sostenible

Desempeño de actividades de Mediación y Arbitraje

Colaboración con la Administración en la implantación de la economía digital de las empresas

Gestión de Fondos de la Unión Europea para la mejora de la competitividad de las empresas

Propuesta de medidas o reformas necesarias para el fomento del comercio, la industria y los servicios

Colaboración con la Administración en la comprobación del cumplimiento de los requisitos legales y verificación de establecimientos mercantiles e industriales

Promoción y cooperación de Ferias y Exposiciones

Colaboración en la Promoción del Turismo

Cualesquiera otras actividades de carácter privado que contribuyan a la defensa, apoyo o fomento del comercio, la industria y los servicios

La financiación de la Cámara consta de la siguiente tipología de ingresos:

Ingresos ordinarios y extraordinarios obtenidos por los servicios que preste y, en general, por ejercicio de sus actividades.

Los productos, rentas e incrementos de su patrimonio

Las aportaciones voluntarias de empresas o entidades comerciales

El 30% de las aportaciones voluntarias que se realicen a la Cámara de España por parte de las empresas con su domicilio social en Madrid

Los procedentes de las operaciones de crédito que se realicen

Cualesquiera otros que les puedan ser atribuidos por Ley

Los órganos de gobierno de la Cámara de Comercio, Industria y Servicios de Madrid son el Pleno, el Comité Ejecutivo y el Presidente. Además, existen comisiones consultivas y vocales cooperadores.

La Cámara, en el ejercicio de su actividad, está tutelada por la Comunidad de Madrid a través de su Consejería de Economía, Empleo y Hacienda.

El ejercicio 2016 es el segundo en el que se realiza una presentación de cuentas consolidadas del grupo Cámara de Comercio, Industria y Servicios de Madrid que incluye a la propia Corporación, Cámara Gestión Empresarial, Certificación y Confianza Cámara, Consorcio Centro de Laboratorios y Servicios Industriales de Madrid, IFEMA y Centro de Transportes de Coslada. En el ejercicio 2015 incluía también INICAP.

La Cámara de Madrid ha venido realizando avances sustanciales en las variables clave en la marcha de la Corporación desde el cambio legislativo acontecido en diciembre de 2010 y fruto de las medidas adoptadas desde entonces tanto en la vertiente del ingreso como del gasto. Así, en el periodo 2010-2016 destaca un incremento de los ingresos por servicios en un 38%, una reducción de costes generales y de personal en un 52% y 43% respectivamente y un incremento de los ingresos por la gestión del activo patrimonial del 1.516%. En el ejercicio 2016 los márgenes han aumentado un 12% respecto al ejercicio anterior y un 37% respecto a 2014.

Acontecimientos posteriores al 31 de diciembre de 2016

No se han producido acontecimientos posteriores al cierre distintos de los mencionados en la nota 26 de la memoria.

Evolución previsible del Grupo

En 2016, se ha seguido avanzando en la nueva Cámara ahondando en las medidas dirigidas a:

Incrementar ingresos por servicios, enfocando los ámbitos estratégicos de actividad y mejorando las propuestas de valor.

Optimizar patrimonio y recursos.

Reducir costes generales y de personal.

Se ha impulsado el giro de la organización acentuando el enfoque comercial y de venta de servicios; ampliando el target de clientes; mejorando la cartera de productos y su posicionamiento, y llevando a cabo políticas activas de marketing y comunicación. Todo ello con la finalidad de consolidar la nueva Cámara como una institución eficiente y sostenible.

En 2016, se inicia una nueva etapa de consolidación de la Cámara como institución al servicio de las empresas y se establece un Plan 2016-2018 que establece como objetivos los siguientes:

Consolidación de la Cámara como una institución sostenible al servicio de las empresas, optimizando sus recursos.
Rentabilización del patrimonio y las sociedades participadas

Se definen como estratégicos 6 ámbitos de actividad de la Institución:

Internacional
Formación
Desarrollo e Innovación Empresarial
Emprendimiento y Empleo
Corte de Arbitraje
Corporación

En el ejercicio 2017, la Cámara continuará realizando un esfuerzo importante para equilibrar su cuenta de Pérdidas y Ganancias. Así, excluyendo las indemnizaciones y las provisiones de cartera, el resultado de la Cámara pasa de -2,5 Millones € en 2015 a un resultado muy cercano al equilibrio en el ejercicio 2016 y de nuevo un presupuesto equilibrado para el ejercicio 2017, todo ello en la línea de una evolución favorable, respecto a ejercicios anteriores, reduciendo año a año sus pérdidas.

En relación a las entidades dependientes y asociadas, si bien todas ellas, salvo en el caso de IFEMA y Cámara Gestión Empresarial, arrojaron pérdidas en el ejercicio 2016, se prevé que las mismas se minimicen para el ejercicio 2017 porque se evoluciona positivamente en la previsión de negocio (CLM, Certificación y Confianza Cámara) o incluso se generen resultados positivos (Centro de Transportes de Coslada).

Acciones propias

Dado que la entidad dominante del grupo no es una sociedad, no posee acciones propias.

Gastos de Investigación y Desarrollo

El Grupo no tenía al inicio del ejercicio, ni ha activado durante el ejercicio Gastos de I+D.

Aplazamiento de pago a proveedores

El aplazamiento de pago a proveedores es el que se muestra en la nota 10.2.1 de la memoria.


Información sobre medio ambiente

Los riesgos medioambientales que se pudieran ocasionar de su actividad se consideran mínimos, y en todo caso adecuadamente cubiertos.

No se ha incurrido en gastos, ni ha efectuado inversiones por importe significativo, ni recibido subvenciones relacionadas con dichos riesgos durante el ejercicio 2016.

Productos Financieros Derivados


El Grupo no tiene contratados productos financieros derivados a 31 de diciembre de 2016.



A series of approximately ten handwritten signatures in blue ink, arranged horizontally across the page. The signatures are highly stylized and cursive, typical of personal or official signatures. Some are more legible than others, but they generally consist of loops and flourishes.

CUENTAS ANUALES CONSOLIDADAS AL 31 DE DICIEMBRE DE 2016

Las presentes Cuentas Anuales correspondientes al ejercicio cerrado a 31 de diciembre de 2016 se componen de balance consolidado, cuenta de pérdidas y ganancias consolidada, estado total de cambios en el patrimonio neto consolidado, estado de flujos de efectivo consolidado, memoria consolidada, así como el informe de gestión consolidado, y están integradas por 108 páginas utilizadas a una sola cara y son formuladas por el Comité Ejecutivo de la Cámara Oficial de Comercio, Industria y Servicios de Madrid en su reunión de fecha 28 de abril de 2017 habiendo firmado los miembros de Comité Ejecutivo el balance consolidado (páginas 2 y 3), la cuenta de pérdidas y ganancias consolidada (página 5), el estado total de cambios en el patrimonio neto consolidado (página 8), el estado de flujos de efectivo consolidado (página 10), la memoria consolidada (página 100) y el informe de gestión consolidado (página 107), firmando igualmente y a continuación los nueve miembros de dicho Comité Ejecutivo, y al final, el Secretario General para dar fe del referido acuerdo.



D. Juan López-Belmonte López
PRESIDENTE



D. Eduardo Pastor Fernández
VICEPRESIDENTE PRIMERO



D. Augusto de Castañeda García-Manfredi
VICEPRESIDENTE SEGUNDO



D. Francisco Ruano Tellaeche
TESORERO



D. Manuel Iturbe Robles
VOCAL




D. Enrique Sánchez González
VOCAL



D. Ana Belén Rodríguez Saavedra
VOCAL



D. José Luis Molina Herrero
VOCAL



D. Antonio Sánchez de León Cotoner
VOCAL



D. Manuel López-Medel y Báscones
SECRETARIO GENERAL