



Cámara Oficial de Comercio, Industria y Servicios de Madrid

Cuentas Anuales

31 de diciembre de 2017

Informe de Gestión

Ejercicio 2017

(Junto con el Informe de Auditoría)



KPMG Auditores, S.L.
Pº. de la Castellana, 259 C
28046 Madrid

Informe de Auditoría de Cuentas Anuales emitido por un Auditor Independiente

Al Pleno de la Cámara Oficial de Comercio, Industria y Servicios de Madrid

Opinión

Hemos auditado las cuentas anuales de la Cámara Oficial de Comercio Industria y Servicios de Madrid (la "Cámara"), que comprenden el balance a 31 de diciembre de 2017, la cuenta de pérdidas y ganancias, el estado de cambios en el patrimonio neto, el estado de flujos de efectivo y la memoria correspondientes al ejercicio terminado en dicha fecha.

En nuestra opinión, las cuentas anuales adjuntas expresan, en todos los aspectos significativos, la imagen fiel del patrimonio y de la situación financiera de la Cámara a 31 de diciembre de 2017, así como de sus resultados y flujos de efectivo correspondientes al ejercicio terminado en dicha fecha, de conformidad con el marco normativo de información financiera que resulta de aplicación (que se identifica en la nota 2 de la memoria) y, en particular, con los principios y criterios contables contenidos en el mismo.

Fundamento de la opinión

Hemos llevado a cabo nuestra auditoría de conformidad con la normativa reguladora de la actividad de auditoría de cuentas vigente en España. Nuestras responsabilidades de acuerdo con dichas normas se describen más adelante en la sección *Responsabilidades del auditor en relación con la auditoría de las cuentas anuales de nuestro informe*.

Somos independientes de la Cámara de conformidad con los requerimientos de ética, incluidos los de independencia, que son aplicables a nuestra auditoría de las cuentas anuales en España según lo exigido por la normativa reguladora de la actividad de auditoría de cuentas. En este sentido, no hemos prestado servicios distintos a los de la auditoría de cuentas ni han concurrido situaciones o circunstancias que, de acuerdo con lo establecido en la citada normativa reguladora, hayan afectado a la necesaria independencia de modo que se haya visto comprometida.

Consideramos que la evidencia de auditoría que hemos obtenido proporciona una base suficiente y adecuada para nuestra opinión.

Aspectos más relevantes de la auditoría

Los aspectos más relevantes de la auditoría son aquellos que, según nuestro juicio profesional, han sido considerados como los riesgos de incorrección material más significativos en nuestra auditoría de las cuentas anuales del periodo actual. Estos riesgos han sido tratados en el contexto de nuestra auditoría de las cuentas anuales en su conjunto, y en la formación de nuestra opinión sobre éstas, y no expresamos una opinión por separado sobre esos riesgos.

Valoración del inmovilizado material e inversiones inmobiliarias (véanse notas 4.b), 4.c), 4.d), 6 y 7)

La Cámara tiene al 31 de diciembre de 2017 Inmovilizado material por un valor neto contable de 32.234.993,12 euros e Inversiones inmobiliarias por un valor neto contable de 38.088.354,70 euros, destinadas estas últimas a la obtención de rentas, plusvalías o ambas. Tal y como se describe en la nota 4 b) de la memoria adjunta, el inmovilizado material y las inversiones inmobiliarias se valoran a su precio de adquisición, deducidas las amortizaciones acumuladas y las pérdidas por deterioro reconocidas.

El Comité Ejecutivo de la Cámara evalúa si existen indicios de deterioro de valor del inmovilizado material e inversiones inmobiliarias, a efectos de determinar si su valor neto contable excede de su valor recuperable, para efectuar las oportunas correcciones valorativas que procedan. Para determinar el valor recuperable del inmovilizado material e inversiones inmobiliarias, el Comité Ejecutivo de la Cámara utiliza valoraciones realizadas por expertos tasadores independientes. En este sentido, el proceso de determinación del valor recuperable conlleva técnicas de valoración que, a menudo, requieren el ejercicio de juicio por parte de la Dirección y del Comité Ejecutivo y el uso de estimaciones. Debido al elevado juicio, la incertidumbre asociada a las citadas estimaciones y la significatividad del valor neto contable de los activos mencionados, la valoración del inmovilizado material e inversiones inmobiliarias se ha considerado un aspecto relevante de nuestra auditoría.

Nuestros procedimientos de auditoría han comprendido, entre otros, la evaluación del diseño e implementación de los controles clave relacionados con el proceso de identificación de los indicios de deterioro y con el proceso de estimación del valor recuperable del inmovilizado material y de las inversiones inmobiliarias, así como de la metodología e hipótesis utilizadas en la estimación de los valores recuperables, para lo que hemos involucrado a nuestros especialistas.

Adicionalmente, hemos evaluado si la información revelada en las cuentas anuales cumple con los requerimientos del marco normativo de información financiera aplicable a la Cámara.

Valoración de inversiones en empresas del grupo y asociadas a largo plazo (véanse notas 4.f) y 9.5.2)

La Cámara de Comercio cuenta con inversiones en empresas del grupo y asociadas a largo plazo por importe de 38.430.142,67 euros que se corresponden con inversiones en el patrimonio en empresas sobre las que, en su mayoría, se tiene el control o se ejerce una influencia significativa. Tal y como se describe en la nota 4.f) de la memoria adjunta, las inversiones en el patrimonio de empresas del grupo y asociadas de la Cámara se valoran por su coste, minorando, en su caso, por el importe acumulado de las correcciones valorativas por deterioro de valor.

En cada cierre, el Comité Ejecutivo de la Cámara evalúa si existen indicios de que dichas inversiones pudieran estar deterioradas. Cuando el valor recuperable de las inversiones en instrumentos de patrimonio sea inferior a su valor contable, se procede a efectuar la oportuna corrección valorativa, reconociéndose una pérdida por deterioro. El cálculo del deterioro se determina como resultado de la comparación del valor contable de la inversión con su valor recuperable, entendido éste como el mayor valor del valor en uso o el valor razonable menos los costes de venta.

Salvo mejor evidencia, para determinar el valor recuperable, la Cámara toma en consideración el patrimonio neto de la sociedad participada corregido por las plusvalías tácitas existentes en la fecha de valoración. La estimación del valor recuperable requiere la aplicación por parte de la Cámara de técnicas de valoración que requieren el ejercicio de juicio por parte de la Dirección y del Comité ejecutivo de la Cámara, así como el uso de estimaciones. Debido al elevado juicio, la incertidumbre asociada a las citadas estimaciones y la significatividad del valor neto contable de las citadas inversiones en instrumentos de patrimonio, la valoración de inversiones en empresas del grupo y asociadas a largo plazo se ha considerado un aspecto relevante de nuestra auditoría.

Nuestros procedimientos de auditoría han comprendido, entre otros, la evaluación del diseño e implementación de los controles clave relacionados con el proceso de identificación de los indicios de deterioro y con el proceso de estimación del valor recuperable de las inversiones en empresas del grupo y asociadas a largo plazo, así como de la metodología e hipótesis utilizadas en la estimación de los importes recuperables, contrastando la información contenida en el modelo con los planes de negocio de las sociedades participadas en las que existen indicadores de deterioro.

Adicionalmente, hemos evaluado si la información revelada en las cuentas anuales cumple con los requerimientos del marco normativo de información financiera aplicable a la Cámara.



Otra información: Informe de gestión

La otra información comprende exclusivamente el informe de gestión del ejercicio 2017, cuya formulación es responsabilidad de los miembros del Comité Ejecutivo de la Cámara y no forma parte integrante de las cuentas anuales.

Nuestra opinión de auditoría sobre las cuentas anuales no cubre el informe de gestión. Nuestra responsabilidad sobre el informe de gestión, de conformidad con lo exigido por la normativa reguladora de la actividad de auditoría de cuentas, consiste en evaluar e informar sobre la concordancia del informe de gestión con las cuentas anuales, a partir del conocimiento de la entidad obtenido en la realización de la auditoría de las citadas cuentas y sin incluir información distinta de la obtenida como evidencia durante la misma. Asimismo, nuestra responsabilidad consiste en evaluar e informar de si el contenido y presentación del informe de gestión son conformes a la normativa que resulta de aplicación. Si, basándonos en el trabajo que hemos realizado, concluimos que existen incorrecciones materiales, estamos obligados a informar de ello.

Sobre la base del trabajo realizado, según lo descrito en el párrafo anterior, la información que contiene el informe de gestión concuerda con la de las cuentas anuales del ejercicio 2017 y su contenido y presentación son conformes a la normativa que resulta de aplicación.

Responsabilidad de los miembros del Comité Ejecutivo en relación con las cuentas anuales

Los miembros del Comité Ejecutivo de la Cámara de Comercio, Industria y Servicios de Madrid son responsables de formular las cuentas anuales adjuntas, de forma que expresen la imagen fiel del patrimonio, de la situación financiera y de los resultados de la Cámara, de conformidad con el marco normativo de información financiera aplicable a la entidad en España y del control interno que consideren necesario para permitir la preparación de cuentas anuales libres de incorrección material, debida a fraude o error.

En la preparación de las cuentas anuales, los miembros del Comité Ejecutivo son responsable de la valoración de la capacidad de la Cámara para continuar como empresa en funcionamiento, revelando, según corresponda, las cuestiones relacionadas con la empresa en funcionamiento y utilizando el principio contable de empresa en funcionamiento excepto si los miembros del Comité tiene intención de liquidar la entidad o de cesar sus operaciones, o bien no exista otra alternativa realista.



Responsabilidades del auditor en relación con la auditoría de las cuentas anuales

Nuestros objetivos son obtener una seguridad razonable de que las cuentas anuales en su conjunto están libres de incorrección material, debida a fraude o error, y emitir un informe de auditoría que contiene nuestra opinión. Seguridad razonable es un alto grado de seguridad pero no garantiza que una auditoría realizada de conformidad con la normativa reguladora de la actividad de auditoría de cuentas vigente en España siempre detecte una incorrección material cuando existe. Las incorrecciones pueden deberse a fraude o error y se consideran materiales si, individualmente o de forma agregada, puede preverse razonablemente que influyan en las decisiones económicas que los usuarios toman basándose en las cuentas anuales.

Como parte de una auditoría de conformidad con la normativa reguladora de la actividad de auditoría de cuentas vigente en España, aplicamos nuestro juicio profesional y mantenemos una actitud de escepticismo profesional durante toda la auditoría. También:

- Identificamos y valoramos los riesgos de incorrección material en las cuentas anuales, debida a fraude o error, diseñamos y aplicamos procedimientos de auditoría para responder a dichos riesgos y obtenemos evidencia de auditoría suficiente y adecuada para proporcionar una base para nuestra opinión. El riesgo de no detectar una incorrección material debida a fraude es más elevado que en el caso de una incorrección material debida a error, ya que el fraude puede implicar colusión, falsificación, omisiones deliberadas, manifestaciones intencionadamente erróneas, o la elusión del control interno.
- Obtenemos conocimiento del control interno relevante para la auditoría con el fin de diseñar procedimientos de auditoría que sean adecuados en función de las circunstancias, y no con la finalidad de expresar una opinión sobre la eficacia del control interno de la Cámara.
- Evaluamos si las políticas contables aplicadas son adecuadas y la razonabilidad de las estimaciones contables y la correspondiente información revelada por los miembros del Comité Ejecutivo de la Cámara.
- Concluimos sobre si es adecuada la utilización por los miembros del Comité del principio contable de empresa en funcionamiento y, basándonos en la evidencia de auditoría obtenida, concluimos sobre si existe o no una incertidumbre material relacionada con hechos o con condiciones que pueden generar dudas significativas sobre la capacidad de la Cámara para continuar como empresa en funcionamiento. Si concluimos que existe una incertidumbre material, se requiere que llamemos la atención en nuestro informe de auditoría sobre la correspondiente información revelada en las cuentas anuales o, si dichas revelaciones no son adecuadas, que expresemos una opinión modificada. Nuestras conclusiones se basan en la evidencia de auditoría obtenida hasta la fecha de nuestro informe de auditoría. Sin embargo, los hechos o condiciones futuros pueden ser la causa de que la Cámara deje de ser una empresa en funcionamiento.



- Evaluamos la presentación global, la estructura y el contenido de las cuentas anuales, incluida la información revelada y si las cuentas anuales representan las transacciones y hechos subyacentes de un modo que logran expresar la imagen fiel.

Nos comunicamos con los miembros del Comité Ejecutivo de la entidad en relación con, entre otras cuestiones, el alcance y el momento de realización de la auditoría planificada y los hallazgos significativos de la auditoría, así como cualquier deficiencia significativa del control interno que identificamos en el transcurso de la auditoría.

Entre los riesgos significativos que han sido objeto de comunicación a los miembros del Comité Ejecutivo de la Cámara de Comercio, Industria y Servicios de Madrid, determinamos los que han sido de la mayor significatividad en la auditoría de las cuentas anuales del periodo actual y que son, en consecuencia, los riesgos considerados más significativos.

Describimos esos riesgos en nuestro informe de auditoría salvo que las disposiciones legales o reglamentarias prohíban revelar públicamente la cuestión.

KPMG Auditores, S.L.
Inscrito en el R.O.A.C nº S0702



Francisco de la Iglesia Ortega

Francisco de la Iglesia Ortega
Inscrito en el R.O.A.C nº 2598

21 de marzo de 2018



KPMG AUDITORES, S.L.

Año 2018 Nº 01/18/03206
SELLO CORPORATIVO: 96,00 EUR

Informe de auditoría de cuentas sujeto
a la normativa de auditoría de cuentas
española o internacional

BALANCE DE LA

CÁMARA OFICIAL DE COMERCIO, INDUSTRIA Y SERVICIOS
DE MADRID

AL 31 DE DICIEMBRE DE 2017


CUENTAS ANUALES AL 31 DE DICIEMBRE DE 2017

CÁMARA OFICIAL DE COMERCIO, INDUSTRIA Y SERVICIOS DE MADRID

 Balances al
 31 de diciembre de 2017 y 2016
 (Expresados en euros)

	Notas de la memoria	2017	2016
ACTIVO			
A) ACTIVO NO CORRIENTE		109.149.875,14	109.428.598,39
I. Inmovilizado Intangible	5	220.627,80	313.339,04
Patentes, licencias, marcas y similares		4.977,68	5.689,39
Aplicaciones informáticas		215.650,12	307.649,65
II. Inmovilizado Material	6	32.234.993,12	33.485.022,47
Terrenos y construcciones		30.984.099,33	32.031.461,99
Instalaciones técnicas y otro inmovilizado material		1.250.893,79	1.453.560,48
III. Inversiones inmobiliarias	7	38.088.354,70	36.750.335,02
Terrenos		23.078.732,08	22.826.307,00
Construcciones		15.009.622,62	13.924.028,02
IV. Inversiones en empresas del grupo y asociadas a l/p	9.5.2	38.430.142,67	38.866.317,48
Instrumentos de patrimonio		38.430.142,67	38.866.317,48
V. Inversiones financieras a largo plazo	9.1	175.756,85	13.584,38
Instrumentos de patrimonio		291,49	291,49
Otros activos financieros		175.465,36	13.292,89
B) ACTIVO CORRIENTE		16.983.546,02	20.104.013,11
II. Existencias	11	-	-
III. Deudores comerciales y otras cuentas a cobrar		7.173.807,39	5.765.646,62
Derechos reconocidos a cobrar	9.1	29.170,64	319.862,20
Clientes por ventas y prestaciones de servicios	9.1	394.407,98	465.455,93
Clientes, empresas del grupo y asociadas	9.1	313.558,25	201.726,87
Cámaras deudoras	9.1	2.284,14	2.677,20
Deudores varios	9.1	6.259.976,59	4.357.262,61
Personal	9.1	102.843,37	134.796,16
Otros créditos con las Administraciones Públicas	12	71.566,42	283.865,65
V. Inversiones financieras a corto plazo	9.1	8.004.583,41	12.217.983,77
Otros activos financieros		8.004.583,41	12.217.983,77
VI. Periodificaciones a corto plazo	9.1	34.961,65	33.871,61
VII. Efectivo y otros activos líquidos equivalentes	9.1	1.770.193,57	2.086.511,11
Tesorería		1.770.148,94	2.086.270,98
Otros activos líquidos equivalentes		44,63	240,13
TOTAL ACTIVO (A + B)		126.133.421,16	129.532.611,50

La memoria adjunta forma parte integrante de las cuentas anuales de 2017




CUENTAS ANUALES AL 31 DE DICIEMBRE DE 2017

CÁMARA OFICIAL DE COMERCIO, INDUSTRIA Y SERVICIOS DE MADRID

 Balances al
 31 de diciembre de 2017 y 2016
 (Expresados en euros)

	Notas de la memoria	2017	2016
PASIVO			
A) PATRIMONIO NETO		115.612.583,03	115.585.656,92
A-1) Fondos Propios	10	115.612.583,03	115.585.656,92
I. Capital		53.793.485,95	53.793.485,95
Patrimonio Corporativo		53.793.485,95	53.793.485,95
V. Resultados de ejercicios anteriores		61.792.170,97	62.768.631,63
Resultados de ejercicios anteriores		61.792.170,97	62.768.631,63
VII. Resultado del ejercicio		26.926,11	(976.460,66)
B) PASIVO NO CORRIENTE		76.597,37	461.298,41
I. Provisiones a largo plazo	23	14.899,87	395.343,01
Obligaciones por prestaciones a largo plazo al personal		14.899,87	14.899,87
Otras provisiones		-	380.443,14
II. Deudas a largo plazo	9.2	61.697,50	65.955,40
Otros pasivos a largo plazo		61.697,50	65.955,40
C) PASIVO CORRIENTE		10.444.240,76	13.485.656,17
II. Provisiones a corto plazo	23	1.022.889,37	766.363,75
III. Deudas a corto plazo	9.2	1.633.747,96	1.582.086,45
Otros pasivos financieros		1.633.747,96	1.582.086,45
V. Acreedores comerciales y otras cuentas a pagar		7.594.878,18	10.937.580,52
Proveedores	9.2	2.041.651,68	2.894.692,47
Proveedores, empresas del grupo y asociadas	9.2	31.399,50	1.452,00
Acreedores varios	9.2	1.337.228,23	1.902.738,35
Cámaras acreedoras	9.2	742.326,26	1.252.851,94
Personal	9.2	218.730,31	381.914,89
Otras deudas con las Administraciones Públicas	12	517.609,34	523.597,67
Anticipos de clientes	9.2	2.705.932,86	3.980.333,20
VI. Periodificaciones a corto plazo	9.2	192.725,25	199.625,45
TOTAL PATRIMONIO NETO Y PASIVO (A + B + C)		126.133.421,16	129.532.611,50

La memoria adjunta forma parte integrante de las cuentas anuales de 2017



CUENTA DE PÉRDIDAS Y GANANCIAS DE LA

CÁMARA OFICIAL DE COMERCIO, INDUSTRIA Y SERVICIOS
DE MADRID

EJERCICIO 2017

CUENTAS ANUALES AL 31 DE DICIEMBRE DE 2017

CÁMARA OFICIAL DE COMERCIO, INDUSTRIA Y SERVICIOS DE MADRID

Cuentas de Pérdidas y Ganancias correspondientes a los ejercicios anuales terminados el 31 de diciembre de 2017 y 2016
(Expresadas en euros)

	Notas de la memoria	2017	2016
A) OPERACIONES CONTINUADAS			
1. Ingresos Recurso Cameral Permanente y prestaciones de servicios		11.149.276,70	11.101.743,24
Emisión neta Recurso Cameral Permanente	13	497.087,26	1.887.496,15
Otros ingresos del Recurso Cameral Permanente		3.247,43	9.771,41
Prestaciones de servicios	14	10.648.942,01	9.204.475,68
2. Variación de existencias	11	(2.925,00)	(1.686,00)
Variación de existencias		(2.925,00)	(1.686,00)
4. Aprovisionamientos	16	2.925,00	1.686,00
Deterioro de existencias		2.925,00	1.686,00
5. Otros ingresos de explotación	15	6.831.589,40	7.178.570,11
Ingresos accesorios y otros de gestión corriente		5.117.385,56	3.889.645,54
Subvenciones de explotación incorporadas al resultado del ejercicio		1.714.203,84	3.288.924,57
6. Gastos de personal	17	(9.449.199,05)	(10.114.214,55)
Sueldos, salarios y asimilados		(6.859.574,08)	(7.193.405,90)
Cargas sociales		(2.589.624,97)	(2.920.808,65)
7. Otros gastos de explotación	18	(9.221.859,32)	(7.542.191,86)
Servicios exteriores		(8.685.243,95)	(7.172.784,84)
Tributos		(672.632,79)	(604.630,37)
Pérdidas, deterioro y variación de provisiones por operaciones comerciales	9,1,5	136.017,42	235.223,35
8. Amortización del inmovilizado	5, 6 y 7	(1.534.143,24)	(1.465.590,91)
Amortización del inmovilizado		(1.534.143,24)	(1.465.590,91)
11. Deterioro y resultados por enajenaciones de inmovilizado	19	1.662.573,06	(170.970,96)
Deterioros y pérdidas		1.488.623,39	(179.875,19)
Resultados por enajenaciones y otras		173.949,67	8.904,23
A.1) RESULTADO DE EXPLOTACIÓN		(561.762,45)	(1.012.654,93)
12. Ingresos financieros	20	1.043.063,27	477.718,09
De participaciones en instrumentos de patrimonio		37,25	37,16
De valores negociables y de créditos del activo inmovilizado		1.043.026,02	477.680,93
13. Gastos financieros	21	(18.109,59)	(5.205,31)
Por deudas con terceros		(18.109,59)	(5.205,31)
15. Diferencias de cambio		(90,31)	(263,66)
16. Deterioro y resultado por enajenaciones de instrumentos financieros	22	(436.174,81)	(436.054,85)
Deterioros y pérdidas		(436.174,81)	(436.054,85)
A.2) RESULTADO FINANCIERO		588.688,56	36.194,27
A.3) RESULTADO ANTES DE IMPUESTOS		26.926,11	(976.460,66)
17. Impuesto sobre beneficios	12	-	-
A.4) RESULTADO DEL EJERCICIO PROCEDENTE DE OPERACIONES CONTINUADAS		26.926,11	(976.460,66)
B) OPERACIONES INTERRUMPIDAS			
18. Resultado del ejercicio procedente de operaciones interrumpidas neto de impuestos		-	-
A.5) RESULTADO DEL EJERCICIO		26.926,11	(976.460,66)

La memoria adjunta forma parte integrante de las cuentas anuales de 2017



**ESTADO TOTAL DE CAMBIOS EN EL PATRIMONIO NETO DE LA
CÁMARA OFICIAL DE COMERCIO, INDUSTRIA Y SERVICIOS
DE MADRID**

EJERCICIO 2017

CUENTAS ANUALES AL 31 DE DICIEMBRE DE 2017

CÁMARA OFICIAL DE COMERCIO, INDUSTRIA Y SERVICIOS DE MADRID
 Estado Total de Cambios en el Patrimonio Neto correspondiente al ejercicio anual terminado en 31 de diciembre de 2017
 (Expresado en euros)

A) Estado de Ingresos y Gastos reconocidos correspondiente al ejercicio terminado el 31 de diciembre de 2017

	31/12/2017	31/12/2016
A) Resultado de la cuenta de Pérdidas y Ganancias	26.926,11	(976.460,66)
B) Ingresos y gastos imputados directamente al patrimonio neto	-	-
I. Por valoración de instrumentos financieros	-	-
1. Ingr. y gastos de act. fin. disponibles para la venta	-	-
2. Otros ingresos / gastos.	-	-
II. Por coberturas de flujos de efectivo	-	-
III. Subvenciones, donaciones y legados recibidos	-	-
IV. Por ganancias y pérdidas actuariales y otros ajustes	-	-
V. Efecto impositivo	-	-
Total ingr. y gastos imputados directamente en el patr.neto (I+II+III+IV+V).	-	-
C) Transferencias a la cuenta de pérdidas y ganancias	-	-
VI. Por valoración de activos y pasivos	-	-
1. Activos financieros disponibles para la venta	-	-
2. Otros ingresos / gastos	-	-
VII. Por coberturas de flujos de efectivo	-	-
VIII. Subvenciones, donaciones y legados	-	-
IX. Efecto impositivo	-	-
Total transferencias a la cuenta de pérdidas y ganancias (VI+VII+VIII+IX).	-	-
Total de ingresos y gastos reconocidos (A+B+C)	26.926,11	(976.460,66)

B) Estados de cambios en el Patrimonio Neto

	Patrimonio Corporativo	Reservas	Rdos de ejercicios anteriores	Rdo del ejercicio	Total
Saldo final del año 2015	53.793.485,95	14.104.372,24	54.531.055,63	(5.866.796,24)	116.562.117,58
I. Ajustes por cambios de criterio 2015	-	-	-	-	-
II. Ajustes por errores 2015	-	-	-	-	-
Saldo ajustado, inicio del año 2016	53.793.485,95	14.104.372,24	54.531.055,63	(5.866.796,24)	116.562.117,58
I. Total ingresos y gastos reconocidos	-	-	-	(976.460,66)	(976.460,66)
II. Operaciones con socios o propietarios	-	-	-	-	-
III. Otras variaciones de patrimonio neto	-	(14.104.372,24)	8.237.576,00	5.866.796,24	-
Saldo final del año 2016	53.793.485,95	-	62.768.631,63	(976.460,66)	115.585.656,92
I. Ajustes por cambios de criterio 2016	-	-	-	-	-
II. Ajustes por errores 2016	-	-	-	-	-
Saldo ajustado, inicio del año 2017	53.793.485,95	-	62.768.631,63	(976.460,66)	115.585.656,92
I. Total ingresos y gastos reconocidos	-	-	-	26.926,11	26.926,11
II. Operaciones con socios o propietarios	-	-	-	-	-
III. Otras variaciones de patrimonio neto	-	-	(976.460,66)	976.460,66	-
Saldo final del año 2017	53.793.485,95	-	61.792.170,97	26.926,11	115.612.583,03

La memoria adjunta forma parte integrante de las cuentas anuales de 2017



**ESTADO DE FLUJOS DE EFECTIVO DE LA
CÁMARA OFICIAL DE COMERCIO, INDUSTRIA Y SERVICIOS
DE MADRID**


AL 31 DE DICIEMBRE DE 2017

CUENTAS ANUALES AL 31 DE DICIEMBRE DE 2017

CÁMARA OFICIAL DE COMERCIO, INDUSTRIA Y SERVICIOS DE MADRID
Estados de Flujos de Efectivo correspondientes a los ejercicios anuales terminados el 31 de diciembre de 2017 y 2016
(Expresados en euros)

	NOTAS	2017	2016
A) Flujos de Efectivo de las Actividades de Explotación			
1. Resultado del ejercicio antes de impuestos		26.926,11	(976.460,66)
2. Ajustes al resultado		(405.063,33)	1.846.651,25
a) Amortización del inmovilizado (+)	5, 6 y 7	1.534.143,24	1.465.620,51
b) Correcciones valorativas por deterioro (+/-)	16, 18, 22	(1.191.391,00)	379.020,69
c) Variación de provisiones (+/-)	23	650.725,53	482.879,14
e) Resultado por bajas y enajenaciones del inmovilizado (+/-)	19	(173.949,67)	(8.904,23)
g) Ingresos financieros (-)	20	(1.043.063,27)	(477.718,09)
h) Gastos financieros (+)	21	18.109,59	5.205,31
k) Otros ingresos y gastos (-/+)	9	(199.637,75)	547,92
3. Cambios en el capital corriente		(5.833.356,79)	(5.099.281,95)
a) Existencias (+/-)	16	2.925,00	1.686,00
b) Deudores y otras cuentas a cobrar (+/-)	9	(2.946.189,80)	(2.137.474,69)
c) Otros activos corrientes (+/-)	9	197.475,02	339.961,91
d) Acreedores y otras cuentas a pagar (+/-)	9	(2.736.479,48)	(727.301,83)
e) Otros pasivos corrientes (+/-)	9	(351.087,53)	(2.576.153,34)
4. Otros flujos de efectivo de las actividades de explotación		250.310,63	(1.264.300,64)
a) Pagos de intereses (-)	21	(18.109,59)	(5.205,31)
b) Cobros de dividendos (+)	20	37,25	37,16
c) Cobros de intereses (+)	20	1.043.026,02	477.680,93
e) Otros pagos (cobros) (+/-)	23	(774.643,05)	(1.736.813,42)
5. Flujos de efectivo de las actividades de explotación (+/-1 +/-2 +/-3 +/-4)		(5.961.183,38)	(5.493.421,60)
B) Flujos de efectivo de las actividades de inversión			
6. Pagos por inversiones (-)		(5.414.247,56)	(30.008.123,80)
a) Empresas del grupo y asociadas.	9	-	-
b) Inmovilizado intangible.	5	(17.060,84)	(2.195,41)
c) Inmovilizado material.	6	(30.019,25)	(102.063,05)
d) Inversiones inmobiliarias.	7	-	-
e) Otros activos financieros.	9	(5.367.167,47)	(29.903.865,34)
7. Cobros por desinversiones (+)		9.598.866,18	34.302.094,88
a) Empresas del grupo y asociadas.		-	1.458.543,47
e) Otros activos financieros.	9	9.413.640,36	32.811.180,80
g) Otros activos.	9	185.225,82	32.370,61
8. Flujos de efectivo de las actividades de inversión (7-6)		4.184.618,62	4.293.971,08
C) Flujos de efectivo de las actividades de financiación			
		1.460.247,22	2.094.722,07
D) Efecto de las variaciones de los tipos de cambio			
E) Aumento / disminución neta del efectivo o equivalentes (+/-A +/-B +/-C +/-D)			
		(316.317,54)	895.271,55
Efectivo o equivalentes al comienzo del ejercicio		2.086.511,11	1.191.239,56
Efectivo o equivalentes al final del ejercicio		1.770.193,57	2.086.511,11

La memoria adjunta forma parte integrante de las cuentas anuales de 2017



MEMORIA DE CUENTAS ANUALES DE LA

CÁMARA OFICIAL DE COMERCIO, INDUSTRIA Y SERVICIOS
DE MADRID

EJERCICIO 2017

1. NATURALEZA Y FUNCIONES PRINCIPALES

■ Origen y domicilio

Las Cámaras Oficiales de Comercio, Industria y Navegación fueron creadas por el Real Decreto de 9 de abril de 1886, confiriéndoles el carácter de establecimientos públicos el Real Decreto de 21 de junio de 1901, que fue ratificado por la Ley de Bases de 1911. Esta última norma fue derogada expresamente por la Ley 3/1993, de 22 de marzo, Básica de las Cámaras Oficiales de Comercio, Industria y Navegación, modificada sustancialmente por el Real Decreto-Ley 13/2010, de 3 de diciembre, de actuaciones en el ámbito fiscal, laboral y liberalizadoras para fomentar la inversión y la creación de empleo y por la Ley 2/2011, de 4 de marzo, de Economía Sostenible. La Ley 3/1993 fue asimismo derogada por la Ley 4/2014, de 1 de abril, Básica de las Cámaras Oficiales de Comercio, Industria, Servicios y Navegación.

La Cámara Oficial de Comercio e Industria de Madrid (en adelante la Cámara de Comercio o la Cámara) se creó por Orden del Ministerio de Comercio de 27 de febrero de 1970, por fusión e integración de las antiguas Cámaras Oficiales de Comercio y de la Industria de Madrid, y es continuadora de la Cámara de Comercio, Industria y Navegación de Madrid, fundada en 1887, y de la que aquellas dos corporaciones procedían cuando se separaron en 1912.

Desde la entrada en vigor de la Ley 2/2014, la Cámara de Madrid pasó a denominarse Cámara Oficial de Comercio, Industria y Servicios de Madrid.

Para la realización de las funciones que le vienen atribuidas por la legislación vigente, la Cámara dispone de su sede corporativa, donde se encuentran los servicios centrales, en Madrid. Hasta el 28 de febrero de 2015, dicha sede corporativa se encontraba en un edificio alquilado sito en la calle Ribera del Loira, número 56-58, y desde el 1 de marzo de 2015 en un edificio de su propiedad en la Plaza de la Independencia núm. 1. Además son de su propiedad las oficinas sitas en las calles Huertas núm. 11 y 13; el Instituto de Formación Empresarial, ubicado en la calle Pedro Salinas núm.11 y el edificio en la calle Serrano núm. 208 (véase nota 6). Asimismo durante el ejercicio 2014 adquirió dos inmuebles sitos en las calles Vía Lusitana 21 y Embajadores 181, ambos destinados a su explotación en régimen de alquiler a terceros (véase nota 7).

Asimismo, la Cámara mantenía, al cierre del ejercicio, una oficina territorial en Alcalá de Henares en un local de su propiedad.

■ Naturaleza y Régimen Jurídico

Tanto la Ley 4/2014, de carácter estatal, como la Ley 2/2014, de 16 de diciembre, que regula la Cámara Oficial de Comercio, Industria y Servicios en la Comunidad de Madrid y que deroga la Ley 10/1999, de 16 de diciembre, disponen que las Cámaras de Comercio Industria y Navegación tienen la condición de Corporaciones de derecho público con personalidad jurídica y plena capacidad de obrar para el cumplimiento de sus fines, que se configuran como órganos consultivos y de colaboración con las Administraciones Públicas, sin menoscabo de los intereses privados que persiguen. Su estructura y funcionamiento deberán ser democráticos.

Además del ejercicio de las competencias de carácter público que les atribuye la legislación vigente y de las que les puedan encomendar y delegar las Administraciones Públicas, las Cámaras de Comercio, Industria y Navegación tienen como finalidad la representación, promoción y defensa de

los intereses generales del comercio, la industria y los servicios y la prestación de servicios a las empresas que, en el caso de la Cámara Oficial de Comercio, Industria y Servicios de Madrid, y en el ámbito de la Comunidad de Madrid, ejerzan las indicadas actividades, sin perjuicio de la libertad sindical y de asociación empresarial, de las facultades de representación de los intereses de los empresarios que asuman este tipo de asociaciones y de las actuaciones de otras organizaciones sociales que legalmente se constituyan.

La Ley 10/1999 ha sido derogada por la Ley 2/2014, de 16 de diciembre de la Comunidad de Madrid. El Decreto 253/2000, de 30 de noviembre, de la Consejería de Economía y Empleo, por el que se desarrolla la Ley 10/1999, se mantendrá en vigor, salvo el capítulo IV, en cuanto no se oponga a la nueva ley y hasta tanto se dicten las normas reglamentarias sustitutorias.

La Orden de 16 de junio de 2016 de la Consejería de Economía, Empleo y Hacienda de la Comunidad de Madrid aprobó el Reglamento de Régimen Interior derogando el anterior Reglamento que había sido aprobado mediante la Orden 185/2001, de 18 de octubre.

■ **Funciones**

Señala la Ley 2/2014, en su artículo 6.1, que la Cámara Oficial de Comercio, Industria y Servicios de Madrid tendrá las funciones de carácter público-administrativo contempladas en el artículo 5.1 de la Ley 4/2014, de 1 de abril, las cuales son las siguientes:

1. Las Cámaras Oficiales de Comercio, Industria y Navegación tendrán las siguientes funciones de carácter público - administrativo:
 - a) Expedir certificados de origen y demás certificaciones relacionadas con el tráfico mercantil, nacional e internacional, en los supuestos previstos en la normativa vigente.
 - b) Recopilar las costumbres y usos normativos mercantiles, así como las prácticas y usos de los negocios y emitir certificaciones acerca de su existencia.
 - c) Ser órgano de asesoramiento de las Administraciones Públicas, en los términos que las mismas establezcan, para el desarrollo del comercio, la industria, los servicios y la navegación.
 - d) Desarrollar actividades de apoyo y estímulo al comercio exterior.
 - e) Participar con las administraciones competentes en la organización de la formación práctica en los centros de trabajo incluida en las enseñanzas de Formación Profesional y en las acciones e iniciativas formativas de la Formación Profesional Dual, en especial en la selección y validación de centros de trabajo y empresas, en la designación y formación de tutores de los alumnos y en el control y evaluación del cumplimiento de la programación, sin perjuicio de las funciones que puedan atribuirse a las organizaciones empresariales en este ámbito.

CUENTAS ANUALES AL 31 DE DICIEMBRE DE 2017

- f) Tramitar, en los casos en que así sean requeridas por la Administración General del Estado, los programas públicos de ayudas a las empresas en los términos en que se establezcan en cada caso, así como gestionar los servicios públicos relacionados con las mismas cuando su gestión le corresponda a la Administración del Estado.
 - g) Gestionar un censo público de todas las empresas, así como de sus establecimientos, delegaciones y agencias radicados en su demarcación.
 - h) Actuar de ventanillas únicas empresariales, cuando sean requeridas para ello por las Administraciones Públicas competentes.
 - i) Colaborar con las Administraciones Públicas en la simplificación administrativa de los procedimientos para el inicio y desarrollo de actividades económicas y empresariales, así como en la mejora de la regulación económico-empresarial.
 - j) Impulsar actuaciones dirigidas al incremento de la competitividad de las pequeñas y medianas empresas, y fomentar la innovación y transferencias tecnológicas a las empresas.
 - k) Impulsar y colaborar con las Administraciones Públicas en la implantación de la economía digital de las empresas.
 - l) En caso de que la autoridad de gestión de los Fondos de la Unión Europea lo considere procedente, las Cámaras podrán participar en la gestión de los Fondos de la Unión Europea dirigidos a la mejora de la competitividad en las empresas.
2. Asimismo, y en virtud del artículo 6.2 de la Ley 2/2014, le corresponden las funciones público-administrativas que a continuación se enumeran, en la forma y con la extensión que se determine por la Comunidad de Madrid:
- a) Proponer a las administraciones públicas cuantas reformas o medidas consideren necesarias o convenientes para el fomento del comercio, la industria y los servicios.
 - b) Colaborar en la elaboración, desarrollo, ejecución y seguimiento de los planes que se diseñen para el incremento de la competitividad del comercio, la industria y los servicios.
 - c) Colaborar con las administraciones públicas como órganos de apoyo y asesoramiento para la creación de empresas.
 - d) Colaborar con las administraciones públicas mediante la realización de actuaciones materiales para la comprobación del cumplimiento de los requisitos legales y verificación de establecimientos mercantiles e industriales cumpliendo con lo establecido en la normativa general y sectorial vigente.

CUENTAS ANUALES AL 31 DE DICIEMBRE DE 2017

- e) Elaborar estadísticas relativas al comercio, la industria y el sector servicios, y realizar encuestas de evaluación y estudios sobre los diferentes sectores que considere necesarios para el ejercicio de sus competencias, en el marco de la normativa específica en materia de estadística, así como su difusión y publicación. Asimismo, en coordinación con la Administración tutelante y con la periodicidad que ésta determine, realizar estudios y análisis sobre la evolución del mercado laboral y las necesidades de formación y capacitación de los trabajadores, con el fin de adecuar los programas públicos de empleo a las necesidades reales del mercado de trabajo.
- f) Colaborar en los programas de formación establecidos por centros docentes públicos o privados y, en su caso, por las administraciones públicas competentes y, asimismo, impartir formación profesional reglada y formación profesional para el empleo, con los requisitos y autorizaciones que la normativa vigente en cada caso establezca, para apoyar la calidad del empleo y de los recursos humanos en el ámbito territorial de la Comunidad de Madrid.
- g) Promover y cooperar en la organización de ferias y exposiciones, y en su caso gestionarlas, de conformidad con la normativa reguladora de las actividades feriales en la Comunidad de Madrid.
- h) Colaborar en las actividades de promoción del comercio exterior que desarrolle la Comunidad de Madrid con el fin de auxiliar y fomentar la presencia de los productos y servicios de la Comunidad de Madrid en el exterior. En particular, contribuir a la promoción de las empresas madrileñas en el exterior mediante su integración en los Planes que a tal efecto diseñe la Comunidad de Madrid para la internacionalización de sus empresas, colaborando técnica y económicamente en los mismos, en los términos que se establezcan en los convenios de colaboración que se suscriban al efecto.
- i) Colaborar con la Comunidad de Madrid en la difusión de las actividades y programas de ayudas y subvenciones desarrolladas por ésta. Este deber de colaboración se extenderá a la prestación del asesoramiento necesario a las empresas que deseen acogerse a los citados programas y actividades.
- j) Fomentar cuantas acciones sean precisas con el fin de impulsar la competitividad y el progreso de las empresas madrileñas, así como la mejora de la calidad, el diseño, la productividad y la investigación en las mismas.
- k) Participar de forma directa o indirecta en el diseño y ejecución de planes o campañas de publicidad que favorezcan la promoción de la imagen y los productos o servicios de los sectores empresariales que represente.
- l) Informar los proyectos de normas emanados de la Comunidad de Madrid, que afecten directamente a los intereses generales del comercio, la industria o de los servicios, en los casos y con el alcance que el ordenamiento jurídico determine.
- m) Tramitar los programas públicos de ayudas a las empresas en los términos que se establezcan en cada caso, así como gestionar los servicios públicos relacionados con las mismas, cuando su gestión corresponda a la Comunidad de Madrid.

- n) Colaborar con los órganos competentes de la Comunidad de Madrid informando los estudios, trabajos y acciones relativas a la ordenación del territorio, cuando tuviesen una incidencia directa en el comercio, la industria o los servicios de la Comunidad de Madrid, y así fuese requerido por ésta.
 - ñ) Contribuir a la promoción del turismo de la Comunidad de Madrid.
 - o) Colaborar con los órganos competentes de la Comunidad de Madrid en los procedimientos de evaluación y acreditación para el reconocimiento de las competencias profesionales adquiridas por experiencia laboral así como en la aportación de instalaciones y servicios para la realización de algunas fases de dichos procedimientos.
 - p) Fomentar la transparencia de las relaciones y del tráfico mercantil en el normal funcionamiento del mercado, conforme a los principios de libertad de empresa y de libre y leal competencia, en el marco de la economía de mercado.
3. En virtud del artículo 6.3 de la Ley 2/2014, la Cámara Oficial de Comercio, Industria y Servicios de Madrid podrá llevar a cabo otras actividades que tendrán carácter privado y se prestarán en régimen de libre competencia que contribuyan a la defensa, apoyo o fomento del comercio, la industria y los servicios, o que sean de utilidad para el desarrollo de las indicadas finalidades, en especial:
- a) Prestar servicios a las empresas dentro del ámbito de sus competencias y, en especial, servicios de información y asesoramiento empresarial, que contribuyan a la defensa, apoyo o fomento del comercio, la industria y los servicios de la Comunidad de Madrid.
 - b) Promover o facilitar el acceso a la financiación de los autónomos y empresas para el inicio y/o desarrollo de proyectos empresariales, mediante la intermediación en la concesión de créditos, avales, préstamos u otros instrumentos financieros, respetando la reserva de actividad financiera prevista en la Ley 10/2014, de 26 de junio, de ordenación, supervisión y solvencia de entidades de crédito.
 - c) Crear, gestionar y administrar bolsas de franquicia, de subproductos, de subcontratación y de residuos, así como lonjas de contratación, cumpliendo los requisitos exigidos en la normativa sectorial vigente para el ejercicio de estas actividades.
 - d) Desempeñar actividades de mediación, así como de arbitraje mercantil, nacional e internacional, de conformidad con lo establecido en la legislación vigente.
 - e) Difundir e impartir formación en relación con la organización y gestión de la empresa.
 - f) Prestar servicios de certificación y homologación de las empresas.
4. La Cámara Oficial de Comercio, Industria y Servicios de Madrid podrá desarrollar cualquier función de naturaleza público-administrativa, siempre que le sea expresamente encomendada o delegada por la Comunidad de Madrid, en los términos de la Ley 30/1992, de 26 de noviembre, de Régimen Jurídico de las Administraciones Públicas y del Procedimiento Administrativo Común y sea compatible con su naturaleza y funciones.

CUENTAS ANUALES AL 31 DE DICIEMBRE DE 2017

5. Para el adecuado desarrollo de sus funciones, la Cámara Oficial de Comercio, Industria y Servicios de Madrid y las administraciones públicas podrán celebrar convenios y contratos en los supuestos y condiciones establecidos por el artículo 5.6 de la Ley 4/2014, de 1 de abril. Además, podrá suscribir convenios u otros instrumentos de colaboración para garantizar una adecuada coordinación de sus actuaciones con las llevadas a cabo por las organizaciones empresariales.
6. Asimismo, la Cámara Oficial de Comercio, Industria y Servicios de Madrid podrá, previa autorización de la Consejería competente en materia de comercio de la Comunidad de Madrid, promover o participar en toda clase de asociaciones, fundaciones y sociedades civiles o mercantiles, así como celebrar los oportunos convenios de colaboración.
7. La Cámara, en virtud de lo señalado en el artículo 34 de la Ley 4/2014 y en el artículo 33 de la Ley 2/2014, está sujeta en el ejercicio de su actividad a la tutela de la Comunidad de Madrid, a través de su Consejería competente en materia de comercio. Esta función de tutela comprende las facultades y obligaciones contenidas en la Ley 2/2014, y el ejercicio de las potestades administrativas de aprobación, fiscalización de sus actuaciones, resolución de recursos y suspensión y disolución de sus órganos de gobierno.

■ Financiación

Según la Ley 4/2014, las Cámaras disponen de los siguientes ingresos:

- Los ingresos ordinarios y extraordinarios obtenidos por los servicios que presten y, en general, por el ejercicio de sus actividades.
- Los productos, rentas e incrementos de su patrimonio.
- Las aportaciones voluntarias de empresas o entidades comerciales.
- Los legados y donativos que pudieran recibir.
- Los procedentes de las operaciones de crédito que se realicen.
- Cualesquiera otros que les puedan ser atribuidos por Ley, en virtud de convenio o por cualquier otro procedimiento de conformidad con el ordenamiento jurídico.

La Ley 2/2014, incluye además, como ingreso el 30% de las aportaciones voluntarias que se realicen a la Cámara Oficial de Comercio, Industria, Servicios y Navegación de España por parte de empresas o entidades que tengan su domicilio social en el ámbito territorial de la Comunidad de Madrid.

CUENTAS ANUALES AL 31 DE DICIEMBRE DE 2017

Tal y como se describe en la nota 9.5.2, la Cámara de Comercio posee participaciones en sociedades dependientes y asociadas. Como consecuencia de ello, la Cámara de Comercio es dominante de un Grupo de sociedades de acuerdo con la legislación vigente. La presentación de cuentas anuales consolidadas es necesaria, de acuerdo con principios y normas contables generalmente aceptados, para presentar la imagen fiel de la situación financiera y de los resultados de las operaciones, de los cambios en el patrimonio neto y de los flujos de efectivo del Grupo. La información relativa a las participaciones en empresas del grupo y asociadas se presenta en la citada nota 9.5.2.

Las cuentas anuales consolidadas del ejercicio terminado el 31 de diciembre de 2017 serán formuladas por el Comité Ejecutivo de la Cámara, para su posterior aprobación por el Pleno de la misma y serán depositadas en el Registro Mercantil de Madrid.

2. BASES DE PRESENTACIÓN DE LAS CUENTAS ANUALES

a) Imagen fiel

La Ley 4/2014, de 1 de abril, Básica de las Cámaras Oficiales de Comercio, Industria, Servicios y Navegación establece que el régimen patrimonial de las Cámaras se regirá por el derecho privado. En consecuencia, las cuentas anuales del ejercicio 2017 se han preparado y formulado por el Comité Ejecutivo de la Cámara de Comercio de acuerdo con la legislación mercantil vigente y con las normas establecidas en el Plan General de Contabilidad (PGC) aprobado por Real Decreto 1514/2007 de 16 de noviembre y las modificaciones a este último contempladas en el Real Decreto 1159/2010, de 17 de septiembre y el Real Decreto 602/2016, de 2 de diciembre que modifican a este último; la Orden de 30 de enero de 1981 sobre el régimen de contabilidad general siempre que no se oponga al PGC, así como por lo dispuesto en la Ley 4/2014 Básica de las Cámaras, en la Ley 2/2014 de la Cámara de Madrid, en el Decreto 253/2000 y en el Reglamento General de Cámaras de mayo de 1974, con el objeto de mostrar la imagen fiel del patrimonio y de la situación financiera al 31 de diciembre de 2017 y de los resultados de sus operaciones, de los cambios en el patrimonio neto y de los flujos de efectivo correspondientes al ejercicio anual terminado en dicha fecha.

Las cuentas anuales de la Cámara están formadas por el balance de situación, la cuenta de pérdidas y ganancias, el estado de cambios en el Patrimonio Neto, el estado de flujos de efectivo y la memoria que incluye una nota con la liquidación del presupuesto definitivo de Fondos Generados (ingresos) y Fondos Aplicados en inversiones, actividades y gastos para el ejercicio 2017 (véase nota 27).

El Comité Ejecutivo estima que las cuentas anuales del ejercicio 2017, que han sido formuladas el 15 de marzo de 2018 serán aprobadas por el Pleno sin modificación alguna.

Las cuentas anuales del ejercicio 2016 fueron aprobadas sin modificación por el Pleno de la Cámara con fecha 30 de marzo de 2017.

b) Aspectos críticos de la valoración y estimación de la incertidumbre

La preparación de las cuentas anuales requiere la aplicación de estimaciones contables relevantes y la realización de juicios, estimaciones e hipótesis en el proceso de aplicación de las políticas contables de la Cámara de Comercio. En este sentido, se resumen a continuación un detalle de los aspectos que han implicado un mayor grado de juicio, complejidad o en los que las hipótesis y estimaciones son significativas para la preparación de las cuentas.

i) Estimaciones contables relevantes e hipótesis:

- La evaluación de posibles pérdidas por deterioro de determinados activos.

La Cámara de Comercio realiza la prueba de deterioro anual de sus inversiones inmobiliarias, así como de sus inmuebles que forman parte de su inmovilizado material. La valoración de los activos no corrientes, distintos de los financieros, requiere la realización de estimaciones con el fin de determinar sus correspondientes valores recuperables, a los efectos de evaluar su posible deterioro. Para determinar estos valores recuperables, el Comité Ejecutivo de la Cámara de Comercio encarga a un experto independiente, la realización de unas valoraciones en las que se estiman los flujos de efectivo futuros esperados de las inversiones inmobiliarias e inversiones en inmovilizado material, así como tasas de descuento apropiadas para calcular el valor actual de flujos de efectivo de estos activos. (Véanse notas 6 y 7).

Las estimaciones, incluyendo la metodología empleada, pueden tener un impacto significativo en los valores y en la pérdida por deterioro de valor de las inversiones inmobiliarias.

- La vida útil de los activos intangibles, materiales e inversiones inmobiliarias.
- La corrección valorativa por deterioro de los derechos reconocidos a cobrar (nota 9.1.3).
- La corrección valorativa de sus inversiones en empresas del grupo y asociadas (nota 9.5.2).
- Estimación de provisiones, relativas a responsabilidades con el personal y proceso electoral (nota 23).
- Estimación del saldo correspondiente al Fondo Intercomercial en el epígrafe de Acreedores varios (nota 9.2).

Si es probable que exista una obligación al cierre del ejercicio que va a suponer una salida de recursos, se reconoce una provisión si el importe se puede estimar con fiabilidad. Los procesos legales habitualmente implican asuntos legales complejos y están sujetos a incertidumbres sustanciales. Como consecuencia, el Comité Ejecutivo de la Cámara ejerce un juicio significativo en determinar si es probable que el proceso resulte en una salida de recursos y en la estimación del importe.

La Cámara considera que no habrá cambios significativos en las estimaciones que puedan afectar a los pasivos registrados.

ii) Juicios relevantes en la aplicación de políticas contables

No se han realizado para la elaboración de estas cuentas anuales juicios relevantes en la aplicación de las políticas contables.

iii) Cambios de estimación

Asimismo, a pesar de que las estimaciones realizadas por el Comité Ejecutivo de la Cámara se han calculado en función de la mejor información disponible al 31 de diciembre de 2017, es posible que acontecimientos que puedan tener lugar en el futuro obliguen a su modificación en los próximos ejercicios. El efecto en cuentas anuales de las modificaciones que, en su caso, se derivasen de los ajustes a efectuar durante los próximos ejercicios, se registrará de forma prospectiva.

c) Principio de empresa en funcionamiento

El 3 de diciembre de 2010 entró en vigor el Real Decreto-Ley 13/2010, de actuaciones en el ámbito fiscal, laboral y liberalizadoras para fomentar la inversión y la creación de empleo. Dicho Real Decreto-Ley sustituyó el rendimiento de los conceptos integrados en el recurso cameral permanente por la cuota voluntaria, estableciendo que estarán obligados al pago de la cuota cameral quienes ejerzan las actividades del comercio, la industria o la navegación y decidan libremente pertenecer a una Cámara Oficial de Comercio, Industria y Navegación. En consecuencia, la última emisión del Recurso Cameral Permanente se realizó en el ejercicio 2012.

Desde el ejercicio 2013, la Cámara ha continuado trabajando para minimizar el impacto del nuevo escenario de desaparición del Recurso Cameral Permanente. Considerando que en caso de existir ingresos de carácter público, estos serían significativamente inferiores a los existentes históricamente, la Cámara ha seguido impulsando los servicios empresariales para pymes, estableciendo un precio por la prestación de dichos servicios o incrementándolos en su caso. Asimismo se está potenciando la captación de nuevas empresas clientes, e incorporando nuevos y mejores servicios con la misión de consolidar a la Cámara como Institución de referencia de servicios empresariales y de las empresas. En este sentido, el Comité Ejecutivo aprobó la creación de un Club de Empresas destinado a la captación, fidelización y consolidación de un amplio número de empresas clientes de la Cámara. En este programa está prevista la incorporación tanto de grandes empresas que aportarán fondos y servicios a la Cámara, así como de un amplio colectivo de pymes que mediante el pago de una cuota accederán a unos servicios preferentes y unas condiciones especiales en los servicios camerales.

Como parte de esta política de consolidación de la Entidad como institución de referencia de servicios empresariales y de las empresas, con el doble objetivo de afianzar la sostenibilidad de la institución y la rentabilización de su patrimonio y de sus sociedades participadas, el Pleno de la Cámara Oficial de Comercio, Industria y Servicios de Madrid en su sesión plenaria del pasado 30 de mayo de 2016, aprobó un Plan de Negocio para los ejercicios 2016 a 2018. Sin perjuicio de una proyección temporal más amplia, el citado Plan de Negocio contempla sobre las diferentes áreas de actividad de la Cámara: Internacional, Formación, Desarrollo e Innovación Empresarial, Emprendimiento y Empleo, Arbitraje y Mediación, Gestión del Patrimonio Inmobiliario y de Inversiones Financieras, la adopción y/ o potenciación de medidas con la finalidad ya expresada de afianzar la sostenibilidad de la institución y rentabilizar su patrimonio.

CUENTAS ANUALES AL 31 DE DICIEMBRE DE 2017

Entre dichas medidas cabe destacar: el incremento de los ingresos, mejorando el valor añadido por servicios, revisando precio y posicionamiento; la eliminación de servicios no generadores de ingresos y con escaso impacto en las empresas; la identificación y selección de vías alternativas de financiación, para mantener o mejorar la cartera de servicios a la Entidad, bien a través de encomiendas de gestión o bien a través de patrocinios; la revisión de las relaciones con proveedores, colaboradores y patrocinadores; la reducción de costes por actividad y costes generales; el redimensionamiento de la plantilla en función del nuevo modelo, ajustando número y perfiles de empleados.

Los miembros del Comité Ejecutivo de la Cámara consideran que, fruto de la puesta en marcha de las medidas ya contempladas en el Plan de Negocios, se han cumplido de manera razonable los objetivos clave para los ejercicios 2016 y 2017. Asimismo, las medidas adoptadas permitirán cumplir con los objetivos clave del citado Plan para el próximo ejercicio 2018.

Los miembros del Comité Ejecutivo de la Cámara han formulado las presentes cuentas anuales de 2017 bajo el principio de empresa en funcionamiento, al considerar que la Entidad presenta el necesario equilibrio financiero y patrimonial para poder realizar sus activos y liquidar sus pasivos según los importes y clasificación por los que figuran registrados en estas cuentas anuales de 2017 y que, asimismo, las medidas puestas en marcha en el Plan de Negocio para los ejercicios 2016 a 2018, junto con el resto de sus recursos disponibles, le van a permitir disponer de la tesorería necesaria hacer frente a sus compromisos de pago a corto plazo y continuar con el normal desarrollo de sus operaciones.

El 28 de noviembre de 2014, la Cámara constituyó una sociedad mercantil de iniciativas y servicios empresariales (Cámara Gestión Empresarial, S.L.U.), para el desarrollo de las actividades en régimen de libre competencia, participada en su totalidad por la Cámara. (Véase nota 9.5.2)

El 20 de julio de 2015, la Cámara constituyó la sociedad mercantil Certificación y Confianza Cámara, S.L.U. cuyo objeto es la prestación de servicios de certificación y homologación de las empresas (véase nota 9.5.2).

d) Comparabilidad

Las cuentas anuales presentan a efectos comparativos, junto con los datos del ejercicio 2017, los correspondientes al ejercicio 2016 que formaban parte de las cuentas anuales aprobadas por el Pleno de la Cámara con fecha 30 de marzo de 2017.

e) Moneda funcional y moneda de presentación

Las cuentas anuales se presentan en euros que es la moneda funcional y de presentación de la Cámara de Comercio.

f) Agrupación de partidas

Determinadas partidas del balance de situación, de la cuenta de pérdidas y ganancias y del estado de cambios en el patrimonio neto se presentan de forma agrupada para facilitar su comprensión, si bien, en la medida en que sea significativa, se ha incluido la información desagregada en las correspondientes notas de la memoria de cuentas anuales del ejercicio 2017.

3. PROPUESTA DE DISTRIBUCIÓN DE LOS RESULTADOS DEL EJERCICIO

Como queda reflejado en estas cuentas anuales, la Cámara ha obtenido un superávit de 26.926,11 euros.

El Comité Ejecutivo de la Cámara someterá al Pleno la siguiente aplicación del resultado del ejercicio de 2017:

Base:	
Resultado del ejercicio	<u>26.926,11</u>
TOTAL DISTRIBUIBLE	26.926,11
Distribución:	
A resultados de ejercicios anteriores	<u>26.926,11</u>
TOTAL DISTRIBUIDO	26.926,11

4. NORMAS DE VALORACIÓN

Las cuentas anuales han sido preparadas de acuerdo con la legislación mercantil vigente y con las normas establecidas en el Plan General de Contabilidad y, en especial, siguiendo lo dispuesto en la Orden de 30 de enero de 1981, en la Ley 4/2014 Básica de las Cámaras, en la Ley 2/2014 de la Cámara de Madrid, en el Decreto 253/2000 y en el Reglamento General de Cámaras de mayo de 1974. Los principios aplicados son los siguientes:

a) Inmovilizado intangible

El inmovilizado intangible se valora por su precio de adquisición o coste de producción, deduciéndose en todo caso las amortizaciones practicadas.

Se incluyen en este grupo las aplicaciones informáticas adquiridas por la Cámara, que se amortizan linealmente durante el período de 4 años en que está prevista su utilización, así como las marcas registradas, con un período máximo de amortización de 10 años, y los anticipos de inmovilizaciones inmateriales.

Los costes de mantenimiento de las aplicaciones informáticas se llevan a gastos en el momento en que se incurre en ellos.

b) Inmovilizado material

El inmovilizado material se valora a su precio de adquisición, deducidas las amortizaciones acumuladas correspondientes y las pérdidas por deterioro reconocidas.

La amortización de los elementos del inmovilizado material se calcula sobre los costes de adquisición minorados, en su caso, por el importe acumulado de las correcciones valorativas por deterioro de valor, teniendo en cuenta la fecha de incorporación de los mismos y siguiendo el método lineal con arreglo a los siguientes períodos de vida útil estimados:

CUENTAS ANUALES AL 31 DE DICIEMBRE DE 2017

	<u>Años de vida útil</u>
- Edificios y construcciones	50
- Mobiliario y enseres	10
- Equipos de oficina	10
- Biblioteca	10
- Equipos para procesos de información	4
- Elementos de transporte	6

Las mejoras e inversiones en locales arrendados se amortizan en un 20% anual pretendiendo de esta forma aproximar la vida útil estimada para estos bienes al periodo de arrendamiento medio de dichos locales.

Los gastos de mantenimiento y reparaciones del inmovilizado material que no mejoran su utilización o prolongan su vida útil, se cargan en la cuenta de pérdidas y ganancias en el momento en que se producen.

Al cierre del ejercicio, la Cámara evalúa si existen indicios de que algún inmovilizado material pueda estar deteriorado, en cuyo caso, estima su importe recuperable efectuando las correcciones valorativas que procedan.

c) Inversiones inmobiliarias

Los terrenos y construcciones que la Cámara tiene destinados a la obtención de ingresos por arrendamiento se clasifican en el epígrafe de Inversiones Inmobiliarias.

Las obras de ampliación o mejoras sobre inversiones inmobiliarias, se clasifican como inversiones inmobiliarias.

Los activos incluidos en las inversiones inmobiliarias se reconocen y valoran siguiendo los criterios establecidos para el inmovilizado material (véase nota 4(b)).

La Cámara de comercio reclasifica un inmovilizado material a inversión inmobiliaria cuando deja de utilizar el inmueble en la producción o para fines administrativo y se destina a obtener rentas o plusvalías o ambas.

La amortización de las inversiones inmobiliarias se determina mediante la aplicación de los criterios que se mencionan a continuación:

	<u>Años de vida útil</u>
- Edificios y construcciones	50

d) Pérdidas por deterioro del valor de los activos no financieros

La Cámara de Comercio sigue el criterio de evaluar la existencia de indicios que pudieran poner de manifiesto el potencial deterioro de valor de los activos no financieros sujetos a amortización o depreciación, al objeto de comprobar si el valor contable de los mencionados activos excede de su valor recuperable, entendido como el mayor entre el valor razonable, menos costes de venta y su valor en uso.

La Cámara de Comercio evalúa en cada fecha de cierre, si existe algún indicio de que la pérdida por deterioro de valor reconocida en ejercicios anteriores ya no existe o pudiera haber disminuido. Las pérdidas por deterioro sólo se revierten si se hubiese producido un cambio en las estimaciones utilizadas para determinar el valor recuperable del activo.

La reversión de la pérdida por deterioro de valor se registra con abono a la cuenta de pérdidas y ganancias. No obstante la reversión de la pérdida no puede aumentar el valor contable del activo por encima del valor contable que hubiera tenido, neto de amortizaciones, si no se hubiera registrado el deterioro.

Una vez reconocida la corrección valorativa por deterioro o su reversión, se ajustan las amortizaciones de los ejercicios siguientes considerando el nuevo valor contable.

No obstante lo anterior, si de las circunstancias específicas de los activos se pone de manifiesto una pérdida de carácter irreversible, ésta se reconoce directamente en pérdidas procedentes del inmovilizado de la cuenta de pérdidas y ganancias.

e) Arrendamientos

Contabilidad del arrendador

La Cámara tiene cedido el derecho de uso de inmuebles bajo contratos de arrendamiento.

Los contratos de arrendamiento en los que, al inicio de los mismos, la Cámara transfiere a terceros de forma sustancial los riesgos y beneficios inherentes a la propiedad de los activos, se clasifican como arrendamientos financieros. En caso contrario se clasifican como arrendamientos operativos.

- Arrendamientos operativos

Los activos arrendados a terceros bajo contratos de arrendamiento operativo se presentan de acuerdo a la naturaleza de los mismos resultando de aplicación los principios contables que se desarrollan en el apartado (c) (inversiones inmobiliarias).

Los ingresos procedentes de los arrendamientos operativos, netos de los incentivos concedidos, se reconocen como ingresos de forma lineal a lo largo del plazo de arrendamiento, salvo que resulte más representativa otra base sistemática de reparto por reflejar más adecuadamente el patrón temporal de consumo de los beneficios derivados del uso del activo arrendado.

Los costes iniciales directos del arrendamiento, se incluyen en el valor contable del activo arrendado y se reconocen como gasto a lo largo del plazo de arrendamiento mediante la aplicación de los mismos criterios que los utilizados en el reconocimiento de ingresos.

Las cuotas de arrendamiento contingente se reconocen como ingresos cuando es probable que se vayan a obtener, que generalmente se produce cuando ocurren las condiciones pactadas en el contrato.

f) Instrumentos financieros

f.1) Activos financieros

f.1.1) Préstamos y partidas a cobrar

Esta categoría incluye préstamos por operaciones comerciales y préstamos por operaciones no comerciales. Corresponde a los siguientes epígrafes del balance de situación: “Créditos a terceros”, “Otros activos financieros” “Deudores comerciales y otras cuentas a cobrar”, “Otros activos financieros a corto plazo”, “Periodificaciones a corto plazo” y “Efectivos y otros activos líquidos equivalentes”, excepto las partidas a cobrar de la Hacienda Pública que se desglosan en la nota 12 de la memoria.

Estos activos financieros se valoran inicialmente por su valor razonable, incluidos los costes de transacción que les sean directamente imputables y posteriormente a coste amortizado reconociendo los intereses devengados en función de su tipo de interés efectivo, entendiendo como el tipo de actualización que iguala el valor en libros del instrumento con la totalidad de sus flujos de efectivo estimados hasta su vencimiento. Los créditos por operaciones comerciales con vencimiento no superior a un año se valoran, tanto en el momento de reconocimiento inicial como posteriormente, por su valor nominal siempre que el efecto de no actualizar los flujos no sea significativo.

Al menos al cierre del ejercicio, se efectúan las correcciones valorativas necesarias por deterioro de valor si existe evidencia objetiva de que no se cobrarán todos los importes que se adeudan.

El importe de la pérdida por deterioro del valor se calcula:

- para las partidas a cobrar correspondientes al Recurso Cameral Permanente, realizando un análisis en base a la experiencia de cobro y teniendo en cuenta la posible resolución judicial de los recursos presentados y otros que se puedan plantear ante los Tribunales. La situación generada por el Real Decreto-Ley 13/2010 en relación con la exigibilidad del hasta entonces denominado Recurso Cameral originó el incremento de estas provisiones en los ejercicios 2014 y 2015 para adecuarlas a la nueva situación futura.
- para el resto de partidas a cobrar, la Cámara registra la pérdida por deterioro para aquellos clientes que por la antigüedad de la deuda, se considera dudosa su recuperación.

Las correcciones de valor, así como en su caso reversión, se reconocen en la cuenta de pérdidas y ganancias.

f.1.2) Inversiones en empresas del grupo y asociadas

Se valoran por su coste menos, en su caso, el importe acumulado de las correcciones valorativas por deterioro del valor.

El cálculo del deterioro se determina como resultado de la comparación del valor contable de la inversión con su valor recuperable, entendido como el mayor del valor en uso o valor razonable menos los costes de venta.

En este sentido, el valor en uso se calcula en función de la participación de la Cámara de Comercio en el valor actual de los flujos de efectivo estimados de las actividades ordinarias y de la enajenación final o de los flujos estimados que se espera recibir del reparto de dividendos y de la enajenación final de la inversión.

No obstante y en determinados casos, salvo mejor evidencia del importe recuperable de la inversión, en la estimación del deterioro de esta clase de activos se toma en consideración el patrimonio neto de la sociedad participada, ajustado, en su caso, a los principios y normas contables generalmente aceptados en la normativa española que resultan de aplicación, corregido por las plusvalías tácitas netas existentes en la fecha de la valoración. Si la sociedad participada forma un subgrupo de sociedades, se tiene en cuenta el patrimonio neto que se desprende de las cuentas anuales consolidadas, en la medida en que éstas se formulen y, en caso contrario, el patrimonio neto de las cuentas anuales individuales.

A estos efectos, el valor contable de la inversión, incluye cualquier partida monetaria a cobrar o pagar, cuya liquidación no está contemplada ni es probable que se produzca en un futuro previsible, excluidas las partidas de carácter comercial.

En ejercicios posteriores se reconocen las reversiones del deterioro de valor, en la medida en que exista un aumento del valor recuperable, con el límite del valor contable que tendría la inversión si no se hubiera reconocido el deterioro de valor.

La pérdida o reversión del deterioro se reconoce en la cuenta de pérdidas y ganancias, salvo en aquellos casos, en los que se deben imputar a patrimonio neto.

f.1.3) Activos financieros disponibles para la venta

En los activos financieros disponibles para la venta se incluyen los valores representativos de deuda e instrumentos de patrimonio que no se clasifican como “Préstamos y partidas a cobrar”, “Inversiones mantenidas hasta el vencimiento”, “Activos financieros mantenidos para negociar y otros activos financieros a valor razonable con cambios en la cuenta de pérdidas y ganancias” o “Inversiones en el patrimonio de empresas del grupo y asociadas”.

Se valoran por su valor razonable, registrando los cambios que se produzcan directamente en el patrimonio neto hasta que el activo se enajene o deteriore, momento en que las pérdidas y ganancias acumuladas en el patrimonio neto se imputan a la cuenta de pérdidas y ganancias, siempre que sea posible determinar el valor razonable. En caso contrario se registran por su coste menos pérdidas por deterioro del valor.

En estos activos se efectúan correcciones valorativas registradas en la cuenta de pérdidas y ganancias si existe evidencia objetiva de que su valor se ha deteriorado.

En el caso de los instrumentos de patrimonio que se valoran por su coste por no poder determinarse su valor razonable, la corrección de valor se determina del mismo modo que para las inversiones en el patrimonio de empresas del grupo y asociadas.

f.1.4) Baja de activos financieros

Los activos financieros se dan de baja contable cuando los derechos a recibir flujos de efectivo relacionados con los mismos han vencido o se han transferido y la Cámara ha traspasado sustancialmente los riesgos y beneficios derivados de su titularidad.

La baja de un activo financiero en su totalidad implica el reconocimiento de resultados por la diferencia existente entre su valor contable y la suma de la contraprestación recibida, neta de gastos de la transacción, incluyéndose los activos obtenidos o pasivos asumidos y cualquier pérdida o ganancia diferida en ingresos y gastos reconocidos en patrimonio neto.

f.2) Pasivos financieros**f.2.1) Débitos y partidas a pagar**

Los débitos y partidas a pagar incluyen débitos por operaciones comerciales y débitos por operaciones no comerciales. Corresponde a los siguientes epígrafes del balance de situación:

“Deudas a corto plazo”, “Deudas con empresas del grupo y asociadas a corto plazo”, “Acreedores comerciales y otras cuentas a pagar” y “Periodificaciones a corto plazo”, excepto las partidas a pagar a la Hacienda Pública que se desglosan en la nota 12 de la memoria.

Estas deudas se reconocen inicialmente a su valor razonable ajustadas por los costes de transacción directamente imputables, registrándose posteriormente por su coste amortizado según el método del tipo de interés efectivo.

Los débitos por operaciones comerciales con vencimiento no superior a un año y que no tienen tipo de interés contractual se valoran, tanto en el momento inicial como posteriormente, por su valor nominal cuando el efecto de no actualizar los flujos de efectivo no es significativo.

f.2.2) Bajas de pasivos financieros

La Cámara da de baja un pasivo financiero o una parte del mismo cuando ha cumplido con la obligación contenida en el pasivo o bien está legalmente dispensada la responsabilidad principal contenida en el pasivo ya sea en virtud de un proceso judicial o por el acreedor.

g) Efectivo y otros activos líquidos equivalentes

El efectivo y otros activos líquidos equivalentes incluyen el efectivo en caja y los depósitos bancarios a la vista en entidades de crédito. También se incluyen bajo este concepto otras inversiones a corto plazo de gran liquidez siempre que sean fácilmente convertibles en importes determinados de efectivo y que están sujetas a un riesgo insignificante de cambios de valor. A estos efectos se incluyen las inversiones con vencimientos de menos de tres meses desde la fecha de adquisición.

h) Impuestos

La Cámara es una Corporación de Derecho Público, incluida en la relación dada por el artículo 9.3 del Texto Refundido de la Ley del Impuesto sobre Sociedades, aprobado por Real Decreto Legislativo 4/2004 de 5 de marzo, por la que se regulan las entidades parcialmente exentas. Las actividades exentas y no exentas se detallan en la nota 12. En base a esta normativa, va a proceder a presentar la oportuna declaración.

El gasto (ingreso) por impuesto sobre beneficios es el importe que, por este concepto, se devenga en el ejercicio y que comprende tanto el gasto (ingreso) por impuesto corriente como por impuesto diferido.

Tanto el gasto (ingreso) por impuesto corriente como diferido se registra en la cuenta de pérdidas y ganancias. No obstante, se reconoce en el patrimonio neto el efecto impositivo relacionado con partidas que se registran directamente en el patrimonio neto.

Los activos y pasivos por impuesto corriente se valorarán por las cantidades que se espera pagar o recuperar de las autoridades fiscales, de acuerdo con la normativa vigente o aprobada y pendiente de publicación en la fecha de cierre del ejercicio.

Reconocimiento de pasivos por impuesto diferidos.

La Cámara de Comercio reconoce los pasivos por impuesto diferido en todos los casos, excepto que:

- surjan del reconocimiento inicial del fondo de comercio o de un activo o pasivo en una transacción que no es una combinación de negocios y en la fecha de la transacción no afecta ni al resultado contable ni a la base imponible fiscal;
- correspondan a diferencias temporarias imponibles relacionadas con inversiones en sociedades dependientes, asociadas y multigrupo sobre las que la Cámara tenga la capacidad de controlar el momento de su reversión y no fuese probable que se produzca su reversión en un futuro previsible.

Reconocimiento de activos por impuesto diferidos.

Los activos por impuesto diferido se reconocen siempre que resulte probable que existan ganancias fiscales futuras suficientes para su compensación o cuando la legislación fiscal contemple la posibilidad de conversión futura de activos por impuesto diferido en un crédito exigible frente a la Administración Pública.

Salvo prueba en contrario, no se considera probable que la Cámara disponga de ganancias fiscales futuras cuando se prevea que su recuperación futura se va a producir en un plazo superior a los diez años contados desde la fecha de cierre del ejercicio, al margen de cuál sea la naturaleza del activo por impuesto diferido o en el caso de tratarse de créditos derivados de deducciones y otras ventajas fiscales pendientes de aplicar fiscalmente por insuficiencia de cuota, cuando habiéndose producido la actividad u obtenido el rendimiento que origine el derecho a la deducción o bonificación, existan dudas razonables sobre el cumplimiento de los requisitos para hacerlas efectivas.

La Cámara sólo reconoce los activos por impuestos diferido derivados de pérdidas fiscales compensables, en la medida que sea probable que se vayan a obtener ganancias fiscales futuras que permitan compensarlos en un plazo no superior al establecido por la legislación fiscal aplicable, con el límite máximo de diez años, salvo prueba de que sea probable su recuperación en un plazo superior, cuando la legislación fiscal permita compensarlos en un plazo superior o no establezca límites temporales a su compensación.

Por el contrario se considera probable que la Cámara dispone de ganancias fiscales suficientes para recuperar los activos por impuesto diferido, siempre que existan diferencias temporarias imponibles en cuantía suficiente, relacionadas con la misma autoridad fiscal y referidas al mismo sujeto pasivo, cuya reversión se espere en el mismo ejercicio fiscal en el que se prevea reviertan las diferencias temporarias deducibles o en ejercicios en los que una pérdida fiscal, surgida por una diferencia temporaria deducible, pueda ser compensada con ganancias anteriores o posteriores.

La Cámara reconoce los activos por impuesto diferido que no han sido objeto de reconocimiento por exceder del plazo de recuperación de los diez años, a medida que el plazo de reversión futura no excede de los diez años contados desde la fecha del cierre del ejercicio o cuando existan diferencias temporarias imponibles en cuantía suficiente.

Compensación y clasificación

La Cámara sólo compensa los activos y pasivos por impuesto sobre beneficios corriente si existe un derecho legal frente a las autoridades fiscales y tiene la intención de liquidar las deudas que resulten por su importe neto o bien realizar los activos y liquidar las deudas de forma simultánea.

El Impuesto sobre el Valor Añadido se liquida aplicándose el régimen de deducciones por sectores diferenciados para aquellas actividades sujetas y no exentas del impuesto, distribuyendo el I.V.A. soportado con carácter común en función de Prorrata General.

La Cámara satisface además las retenciones e ingresos a cuenta de las Personas Físicas, las cuotas de la Seguridad Social, el Impuesto sobre Bienes Inmuebles e Impuesto sobre Actividades Económicas (actividades de Formación, arrendamiento de locales industriales), así como las tasas y gravámenes de carácter local que le son exigidos.

i) Ingresos y gastos por el Recurso Cameral Permanente

De acuerdo con la anterior Ley Básica, los ingresos por el Recurso Cameral Permanente, exacciones parafiscales, se devengan y contabilizan en el momento en el que se conocen, que corresponde a aquél en el que las entidades que tienen encomendada la recaudación de las bases sobre las que se calculan las distintas exacciones, lo comunican a la Cámara dentro del ejercicio siguiente al del ingreso o presentación de la declaración del correspondiente impuesto, por la persona física o entidad jurídica sometida al mismo.

Así mismo, en lo que se refiere a otros gastos e ingresos relacionados con el Recurso Cameral Permanente, el criterio seguido por la Cámara durante el ejercicio 2017 y 2016 ha sido el siguiente:

- Los repartos del Recurso Cameral Permanente emitidos por la Cámara a realizar a otras Cámaras de España se contabilizan en el ejercicio de emisión del recibo que origina el reparto, en función de los porcentajes de reparto establecidos por el Consejo Superior de Cámaras (véase nota 9.2).
- Las participaciones a recibir de las cuotas de otras Cámaras de España se contabilizan en el

CUENTAS ANUALES AL 31 DE DICIEMBRE DE 2017

ejercicio de emisión del recibo que origina el reparto, por los importes comunicados por dichas Cámaras (véase nota 9.1.3).

- La cuota a pagar al Consejo Superior de Cámaras (6% de la recaudación líquida anual) se registra en el momento en el que surge la obligación de pago, que coincide con el cobro del Recurso Cameral a los electores.
- Los gastos de publicación de recibos del Recurso Cameral en el BOCM se registran en el ejercicio de emisión en base al cálculo realizado por la Cámara de las notificaciones para las que no ha llegado firmado el acuse de recibo al 31 de diciembre.
- Los gastos de gestión de recibos del Recurso Cameral Permanente en vía ejecutiva (coste de notificación y de gestión) se registran en el momento en que surge para la AEAT el derecho al cobro que corresponda al ejercicio de aceptación de deuda (coste de notificación) y al ejercicio en el que se produce el cobro, anulación o insolvencia por parte del elector.
- Dada la incertidumbre sobre su eventual cobro, los ingresos correspondientes a recargos por apremio en vía ejecutiva, recargos propios de la Cámara por pagos fuera de plazo e intereses de demora (devengados desde la finalización del plazo del periodo voluntario hasta la fecha de pago) se registran en el ejercicio en que se produce su cobro con independencia de la fecha de emisión del recibo.

De acuerdo con las modificaciones introducidas por la Ley 51/2002 de 27 de diciembre de Reforma de la Ley 39/1988 de 28 de diciembre reguladora de las Haciendas Locales, en su disposición adicional sexta, se establece que el producto de la exacción cameral girada sobre las cuotas del Impuesto de Actividades Económicas se ingresará en un Fondo Intercameral para su atribución a cada una de las Cámaras en función del porcentaje que represente el número de personas naturales y jurídicas que realicen actividades comerciales, industriales o navieras y tengan su domicilio fiscal en cada una de las circunscripciones territoriales de cada Cámara respecto al total de personas que realicen estas actividades.

Para los Fondos de los ejercicios 2003 y 2004, las normas de funcionamiento de dicho Fondo, aprobadas en el Pleno del Consejo Superior de Cámaras el 10 de abril de 2003, establecían que los importes recaudados por la Cámara (deducidos gastos de recaudación, la cuota del 6% al Consejo y el porcentaje que le corresponde a la propia Cámara) han de transferirse mensualmente al Fondo, recibiendo de éste aquellos importes que le corresponden en proporción a la participación de la Cámara en la emisión nacional y en función de su eficacia cobratoria.

El Pleno del Consejo Superior de Cámaras aprobó, en la reunión celebrada el 15 de julio de 2005, la modificación de las normas de funcionamiento del Fondo Intercameral del IAE para las emisiones de los ejercicios 2005 y sucesivos. Según estas nuevas normas, la Cámara ha de aportar mensualmente el resultado de la gestión recaudatoria, deducidos los gastos de recaudación, ya que la liquidación correspondiente al 6% del Consejo Superior de Cámaras se realiza por dicho Fondo. La liquidación del Fondo a la Cámara se obtiene restando a la cantidad ingresada por ésta, el 6% del Consejo y el importe de su saldo aportador, corregido por el porcentaje de cobro de la Cámara. En el ejercicio 2010, el Pleno del Consejo Superior de Cámaras aprobó una modificación parcial de dichas normas de funcionamiento por la que la liquidación pasa a ser bimestral y se compensan los importes a aportar/recibir al/del Fondo.

CUENTAS ANUALES AL 31 DE DICIEMBRE DE 2017

En virtud de las distintas normas de funcionamiento del Fondo Intercomercial, los criterios contables adoptados han sido los siguientes:

- El ingreso en concepto de IAE se registra por el importe devengado por la Cámara (participación de la Cámara neta de los gastos de recaudación) (véase nota 13.1). Se recoge en una cuenta dentro del epígrafe de Acreedores varios (véase nota 9.2), la diferencia entre el importe emitido (neto de los gastos de recaudación) y el devengado. Anualmente se registran las cifras actualizadas de la participación de la Cámara en las emisiones de IAE de ejercicios anteriores, en base a la información recibida de la Unidad de Gestión del Fondo.
- Asimismo, se recoge en dicha cuenta las liquidaciones efectuadas al Fondo netas de las transferencias recibidas por la Cámara del Fondo.

Para la emisión de los ejercicios 2005 a 2011 y como consecuencia del cambio en las normas de funcionamiento, dicha cuenta recoge, asimismo, el importe correspondiente al 6% del Consejo Superior de Cámaras calculado sobre las cantidades recaudadas, pendiente de liquidar al Fondo a 31 de diciembre.

Desde el 19 de noviembre de 2014 el Consejo Superior de Cámaras pasó a denominarse Cámara Oficial de Comercio, Industria, Servicios y Navegación de España.

j) Provisiones y contingencias

Las provisiones se reconocen cuando la Cámara tiene una obligación actual, ya sea legal o implícita, como resultado de sucesos pasados, es probable que vaya a ser necesaria una salida de recursos para liquidar la obligación y el importe se pueda estimar de forma fiable.

Se valoran por el valor actual de los desembolsos que se espera serán necesarios para liquidar la obligación, siempre que el efecto de la actualización sea significativo.

Las provisiones se revierten contra resultados cuando no es probable que exista una salida de recursos para cancelar tal obligación.

Provisiones por indemnizaciones y reestructuraciones

Las indemnizaciones por cese involuntario se reconocen en el momento en que existe un plan formal detallado y se ha generado una expectativa válida entre el personal afectado de que se va a producir la rescisión de la relación laboral, ya sea por haber comenzado a ejecutar el plan o por haber anunciado sus principales características.

Las provisiones por reestructuración sólo incluyen los desembolsos directamente relacionados con la reestructuración que no se encuentran asociados con las operaciones continuadas de la Cámara de Comercio.

k) Otros pasivos

El recurso cameral devengado durante el periodo transitorio (véase nota 2.c) así como la nueva cuota cameral, consecuencia ambos del Real Decreto-ley 13/2010, de acuerdo con el artículo 4 del mismo estaban destinados al cumplimiento de los fines propios de las Cámaras, en especial a la financiación del Plan Cameral de Promoción de las Exportaciones, por lo que para el ejercicio 2013 se mantuvo la obligación legal establecida en la Ley 3/1993 por la que las dos terceras partes del rendimiento de la exacción que recaía sobre las cuotas del Impuesto de Sociedades, estarían afectadas a la financiación del Plan Cameral de Promoción de las Exportaciones.

Durante los ejercicios 2011 y 2012 la actividad de la Cámara fue menor, generándose un déficit de cumplimiento del Plan Cameral de Promoción de las Exportaciones 2011 por importe de 10.528.547,88 euros y en el ejercicio 2012 por importe de 8.770.173,88 euros.

En el ejercicio 2016 se realizó la liquidación del Plan Cameral de Exportaciones resultando que la Cámara incurrió en actividades afectas al Plan Cameral de Promoción de las Exportaciones por un importe de 962.632,76 euros y se generó un superávit de cumplimiento del Plan Cameral de Exportaciones 2016 de 1.664.666,72 euros que se compensó contra el déficit acumulado de 3.179.784,98 euros existente al inicio del ejercicio 2016. El déficit acumulado de Plan Cameral de Exportaciones a 31 de diciembre de 2016 ascendía a 552.485,50 euros, registrado en la cuenta de Acreedores por Servicios prestados del pasivo corriente por el importe pendiente de realizar (véase nota 9.2).

En el ejercicio 2017 se ha realizado la liquidación del Plan Cameral de Exportaciones. La Cámara ha incurrido en 2017 en costes por la realización de actividades afectas al citado Plan por un total de 552.485,50 euros, importe que ha sido compensado contra el déficit acumulado existente, habiéndose procedido a la liquidación y consiguiente extinción de la obligación al cierre del ejercicio (véase nota 9.2).

l) Criterios empleados para el registro y valoración de compromisos con el personal

En virtud del Reglamento de Personal aprobado por Comité Ejecutivo y Pleno el día 31 de marzo de 2003, la Cámara tenía asumidos unos compromisos en materia de pensiones, que se aplicaban sólo a su personal reglamentario de plantilla ingresado con anterioridad a julio de 1983. Dicho Reglamento ha sido derogado por el Reglamento de Régimen Interior aprobado por la Orden de 16 de junio de 2016.

En el ejercicio 2004, todos los compromisos con el personal reglamentario fueron externalizados voluntariamente mediante pólizas de seguros, no obstante, estos compromisos, que sólo están disponibles para pagar o financiar retribuciones post-empleo de los empleados; pueden retornar a la Cámara cuando los activos que quedan en dicho plan son suficientes para cumplir todas las obligaciones del plan o de la entidad, relacionadas con las prestaciones de los empleados actuales o pasados o para reembolsar las prestaciones de los empleados ya pagadas por la Cámara.

Las pólizas de seguros actualmente en vigor se encuentran contratadas con las compañías de seguros Mapfre Vida, S.A., Zürich Vida, S.A. y Generali Seguros (anteriormente La Estrella).

Igualmente se realizan los cálculos por este concepto incluidos en el Convenio de Oficinas y Despachos para el personal laboral. Para cubrir los mencionados compromisos no externalizados, la Cámara mantiene en el balance de situación a 31 de diciembre de 2017 un importe de 14.899,87 euros (14.899,87 euros en 2016) (véase nota 23).

m) Subvenciones, donaciones y legados recibidos

Las subvenciones, donaciones y legados se contabilizan como ingresos y gastos reconocidos en patrimonio neto cuando se obtiene, en su caso, la concesión oficial de las mismas, se han cumplido las condiciones para su concesión y no existen dudas razonables sobre la recepción de las mismas.

Las subvenciones concedidas para financiar programas específicos de ejecución, si las condiciones del otorgamiento exigen la finalización del plan de actuación y la justificación de que se han realizado las actividades subvencionadas, se considerará no reintegrable cuando al cierre del ejercicio se haya ejecutado la actuación, total o parcialmente.

En el supuesto de ejecución parcial, la subvención se calificará como no reintegrable en proporción al gasto ejecutado, siempre que no existan dudas razonables de que se concluirá en los términos fijados en las condiciones del otorgamiento.

n) Operaciones entre empresas del grupo

Las transacciones entre empresas del grupo, salvo aquellas relacionadas con fusiones, escisiones y aportaciones no dinerarias de negocios, se reconocen por el valor razonable de la contraprestación entregada o recibida. La diferencia entre dicho valor y el importe acordado, se registra de acuerdo con la sustancia económica subyacente.

o) Clasificación de activos y pasivos entre corriente y no corriente

La Cámara presenta el balance clasificando activos y pasivos entre corriente y no corriente. A estos efectos son activos o pasivos corrientes aquellos que cumplan los siguientes criterios:

- Los activos se clasifican como corrientes cuando se espera realizarlos o se pretende venderlos o consumirlos en el transcurso del ciclo normal de la explotación de la Cámara, se mantienen fundamentalmente con fines de negociación, se espera realizarlos dentro del periodo de los doce meses posteriores a la fecha de cierre o se trata de efectivo u otros activos líquidos equivalentes, excepto en aquellos casos en los que no puedan ser intercambiados o utilizados para cancelar un pasivo, al menos dentro de los doce meses siguientes a la fecha de cierre.
- Los pasivos se clasifican como corrientes cuando se espera liquidarlos en el ciclo normal de la explotación de la Cámara, se mantienen fundamentalmente para su negociación, se tienen que liquidar dentro del periodo de doce meses desde la fecha de cierre o la Cámara no tiene el derecho incondicional para aplazar la cancelación de los pasivos durante los doce meses siguientes a la fecha de cierre.

CUENTAS ANUALES AL 31 DE DICIEMBRE DE 2017

- Los pasivos financieros se clasifican como corrientes cuando deban liquidarse dentro de los doce meses siguientes a la fecha de cierre aunque el plazo original sea por un periodo superior a doce meses y exista un acuerdo de refinanciación o de reestructuración de los pagos a largo plazo que haya concluido después de la fecha de cierre y antes de que las cuentas anuales sean formuladas.

5. INMOVILIZADO INTANGIBLE

El análisis de los movimientos relativos a este epígrafe del balance de situación durante los ejercicios 2016 y 2017, es el siguiente:

Importes en euros

CONCEPTO	SALDO 01/01/16	ALTAS	TRASPASOS	SALDO 31/12/16	ALTAS	BAJAS	SALDO 31/12/17
Aplicaciones informáticas	8.393.125,69	-	380.766,40	8.773.892,09	17.060,84	-	8.790.952,93
Propiedad industrial	66.333,77	2.195,41	-	68.529,18	-	-	68.529,18
Otro Inmovilizado Intangible	380.766,40	-	(380.766,40)	-	-	-	-
TOTAL COSTE	8.840.225,86	2.195,41	-	8.842.421,27	17.060,84	-	8.859.482,11
Aplicaciones informáticas	(8.349.061,10)	(117.181,34)	-	(8.466.242,44)	(109.060,37)	-	(8.575.302,81)
Propiedad industrial	(62.232,29)	(607,50)	-	(62.839,79)	(711,71)	-	(63.551,50)
TOTAL AMORTIZACIÓN ACUMULADA	(8.411.293,39)	(117.788,84)	-	(8.529.082,23)	(109.772,08)	-	(8.638.854,31)
VALOR NETO CONTABLE	428.932,47	(115.593,43)	-	313.339,04	(92.711,24)	-	220.627,80

Los traspasos registrados durante el ejercicio 2016 correspondían a la puesta en funcionamiento del nuevo ERP.

Al 31 de diciembre de 2017 se encuentran totalmente amortizadas aplicaciones informáticas y propiedad industrial por un importe de 8.360.898,11 y 61.412,32 euros, respectivamente, que siguen en uso. Al 31 de diciembre de 2016 se encontraban totalmente amortizadas aplicaciones informáticas y propiedad industrial por un importe de 8.328.575,79 y 61.412,32 euros.

La Cámara posee pólizas de seguros que cubren el valor de su inmovilizado intangible.

CUENTAS ANUALES AL 31 DE DICIEMBRE DE 2017

6. INMOVILIZADO MATERIAL

El análisis de los movimientos relativos a este epígrafe del balance de situación durante los ejercicios 2016 y 2017, es el siguiente:

- Ejercicio 2016:

Importes en euros

CONCEPTO	SALDO 01/01/16	AMPLIACIONES O MEJORAS	ALTAS	BAJAS	TRASPASOS	SALDO 31/12/16
COSTE						
Terrenos	3.214.731,97	-	-	-	-	3.214.731,97
Edificios y construcciones	43.565.916,22	-	-	-	-	43.565.916,22
Otras instalaciones, mobiliario y biblioteca	10.457.770,25	-	31.413,73	-	-	10.489.183,98
Equipos procesos de información	3.210.509,89	-	70.649,32	(125.784,47)	-	3.155.374,74
Elementos de transporte	132.177,21	-	-	(132.177,21)	-	-
TOTAL COSTE	60.581.105,54	-	102.063,05	(257.961,68)	-	60.425.206,91
AMORTIZACIONES ACUMULADAS						
Edificios y construcciones	(12.257.382,96)	-	(823.304,66)	-	-	(13.080.687,62)
Otras instalaciones, mobiliario y biblioteca	(9.078.036,32)	-	(158.678,29)	-	-	(9.236.714,61)
Equipos procesos de información	(3.007.926,05)	-	(71.675,67)	125.318,09	-	(2.954.283,63)
Elementos de transporte	(132.177,21)	-	-	132.177,21	-	-
TOTAL AMORTIZACIÓN ACUMULADA	(24.475.522,54)	-	(1.053.658,62)	257.495,30	-	(25.271.685,86)
PÉRDIDAS POR DETERIORO	(1.488.623,39)	-	(179.875,19)	-	-	(1.668.498,58)
VALOR NETO	34.616.959,61	-	(1.131.470,76)	(466,38)	-	33.485.022,47

CUENTAS ANUALES AL 31 DE DICIEMBRE DE 2017

• Ejercicio 2017:

Importes en euros

CONCEPTO	SALDO 01/01/17	AMPLIACIONES O MEJORAS	ALTAS	BAJAS	TRASPASOS	SALDO 31/12/17
COSTE						
Terrenos	3.214.731,97	-	-	-	(252.425,08)	2.962.306,89
Edificios y construcciones	43.565.916,22	-	-	(31.735,55)	(2.539.445,95)	40.994.734,72
Otras instalaciones, mobiliario y biblioteca	10.489.183,98	-	25.116,78	-	-	10.514.300,76
Equipos procesos de información	3.155.374,74	-	4.902,47	(3.268,15)	-	3.157.009,06
TOTAL COSTE	60.425.206,91	-	30.019,25	(35.003,70)	(2.791.871,03)	57.628.351,43
AMORTIZACIONES ACUMULADAS						
Edificios y construcciones	(13.080.687,62)	-	(816.659,60)	25.685,22	1.078.594,91	(12.793.067,09)
Otras instalaciones, mobiliario y biblioteca	(9.236.714,61)	-	(148.078,71)	-	-	(9.384.793,32)
Equipos procesos de información	(2.954.283,63)	-	(84.376,41)	3.037,33	-	(3.035.622,71)
TOTAL AMORTIZACIÓN ACUMULADA	(25.271.685,86)	-	(1.049.114,72)	28.722,55	1.078.594,91	(25.213.483,12)
PÉRDIDAS POR DETERIORO	(1.668.498,58)	-	-	1.488.623,39	-	(179.875,19)
VALOR NETO	33.485.022,47	-	(1.019.095,47)	1.482.342,24	(1.713.276,12)	32.234.993,12

Durante el ejercicio 2017, el registro contable de bajas de coste, amortización acumulada y pérdidas por deterioro ha ascendido a 35.003,70 euros, 28.722,55 euros y 1.488.623,39 euros respectivamente, (257.961,68 euros y 257.495,30 euros de bajas de coste y amortización acumulada, respectivamente, en el ejercicio 2016).

Durante el ejercicio 2017 se ha procedido a la venta de dos pisos situados en la calle Daoíz y Velarde de Alcalá de Henares, que figuraban contabilizados por importe de 31.735,55 euros de coste y 25.685,22 euros de amortización acumulada, por un precio de venta de 180.000,00 euros lo que ha generado un beneficio de 173.949,67 euros (nota 19). Asimismo, en el ejercicio 2017 se ha procedido a la venta de un ordenador, que figuraba contabilizado por importe de 791,06 euros de coste y 560,24 euros de amortización acumulada, por un precio de venta de 230,82 euros por lo que no se ha generado resultado. El resto de bajas corresponde a elementos totalmente amortizados.

En 2016 se procedió a la venta de un ordenador y tres vehículos, que figuraban registrados por importe de 133.007,60 euros de coste y 132.541,22 euros de amortización acumulada, por un precio de venta de 9.370,61 euros lo que ha generado un beneficio de 8.904,23 euros. Como consecuencia de las bajas, no se generó resultado (nota 19).

Durante el ejercicio 2016, la Cámara reconoció una pérdida de valor por importe de 179.875,19 euros asociado al local sito en Aranjuez. Dicha pérdida se fundamentó en la comparación del valor de coste del inmueble con el valor recuperable, calculado por un experto independiente. Al 31 de diciembre de 2017 se mantiene dicho deterioro de 179.875,19 euros.

CUENTAS ANUALES AL 31 DE DICIEMBRE DE 2017

En el ejercicio 2006, la Cámara procedió a registrar una pérdida por deterioro del inmueble ubicado en la calle Serrano núm. 208, excepto el terreno, considerando el inmovilizado como una unidad generadora de efectivo, ya que debido al estado de deterioro, su valor recuperable era nulo.

En 2017, la Cámara ha puesto en explotación en régimen de arrendamiento el citado inmueble de la calle Serrano (véase nota 7), habiendo encargado una tasación del valor recuperable del activo a un experto independiente, tasación que ha permitido revertir en su totalidad la corrección valorativa por deterioro constituida en ejercicios anteriores de 1.488.623,39 euros (véase nota 19).

Asimismo, de acuerdo al destino del inmueble de la Calle Serrano nº 208 a la generación de ingresos por arrendamiento, se ha traspasado a Inversiones inmobiliarias su valor neto contable de 1.713.276,12 euros.

La Cámara de Comercio no ha registrado correcciones valorativas adicionales por deterioro para el resto de los inmuebles incluidos en sus inversiones de inmovilizado material en 2017, ya que sus valores recuperables, de acuerdo a tasaciones realizadas por experto independiente, resultan superiores a los respectivos valores netos contables.

Los edificios en la calle Huertas nº 13 y nº 11, en la Plaza de la Independencia nº1 y en la calle Pedro Salinas nº 11 constituyen las sedes de la Cámara.

El detalle a 31 de diciembre de 2017 de los elementos de inmovilizado material más significativos afectos directamente a la explotación es el siguiente:

Importes en euros

UBICACIÓN	COSTE CONTABLE	AMORTIZACIÓN A 31/12/17	VALOR NETO CONTABLE
c/ Pedro Salinas, 11	23.446.040,77	(9.523.476,67)	13.922.564,10
Pl. Independencia, 1	5.519.007,96	(882.890,05)	4.636.117,91
c/ Huertas, 11	3.136.421,30	(1.298.667,80)	1.837.753,50
c/ Huertas, 13	7.160.987,67	(950.011,93)	6.210.975,74
TOTAL	39.262.457,70	(12.655.046,45)	26.607.411,25

El detalle a 31 de diciembre de 2016 era el siguiente:

Importes en euros

UBICACIÓN	COSTE CONTABLE	AMORTIZACIÓN A 31/12/16	VALOR NETO CONTABLE
c/ Pedro Salinas, 11	23.446.040,77	(9.054.555,88)	14.391.484,89
Pl. Independencia, 1	5.519.007,96	(779.791,65)	4.739.216,31
c/ Huertas, 11	3.136.421,30	(1.237.604,64)	1.898.816,66
c/ Huertas, 13	7.160.987,67	(817.282,66)	6.343.705,01
TOTAL	39.262.457,70	(11.889.234,83)	27.373.222,87

CUENTAS ANUALES AL 31 DE DICIEMBRE DE 2017

El detalle a 31 de diciembre de 2016 del inmovilizado material no afecto directamente a la explotación era el siguiente:

Importes en euros

UBICACIÓN	COSTE CONTABLE	AMORTIZACIÓN A 31/12/16	CORRECCIONES POR DETERIORO DE VALOR A 31/12/16	VALOR NETO CONTABLE
c/ Serrano, 208	2.819.643,38	(1.078.594,91)	(1.488.623,39)	252.425,08
TOTAL	2.819.643,38	(1.078.594,91)	(1.488.623,39)	252.425,08

Al 31 de diciembre de 2017 no hay elementos del inmovilizado material no afectos directamente a la explotación.

Al 31 de diciembre de 2017 y 2016, se encontraban totalmente amortizados, y en uso, elementos de inmovilizado material por los siguientes importes:

CONCEPTO	IMPORTE Euros	
	31/12/17	31/12/16
Edificios y construcciones	9.288,82	1.087.883,75
Otras instalaciones, mobiliario y biblioteca	8.476.091,68	8.331.895,43
Equipos para procesos de información	2.822.560,94	2.815.200,91
TOTAL COSTE	11.307.941,44	12.234.980,09

La Cámara tiene concertados los correspondientes seguros de todo su inmovilizado material, que cubren los aspectos generales de toda esta clase de bienes dentro de lo que en el ámbito de las aseguradoras se denomina combinado comercial (incendio, robo, daños por agua, etc., y la responsabilidad civil que conlleve cualquier siniestro en las instalaciones de la Cámara).

No existen embargos que afecten a la Cámara en forma alguna ni a su inmovilizado material en particular.

7. INVERSIONES INMOBILIARIAS

El análisis de los movimientos relativos a este epígrafe del balance de situación durante los ejercicios 2017 y 2016 es el siguiente:

CUENTAS ANUALES AL 31 DE DICIEMBRE DE 2017

Importes en euros

CONCEPTO	SALDO 01/01/16	ALTAS	SALDO 31/12/16	ALTAS	TRASPASOS (nota 6)	SALDO 31/12/17
COSTE						
Terrenos	22.826.307,00	-	22.826.307,00	-	252.425,08	23.078.732,08
Edificios y construcciones	14.704.902,84	-	14.704.902,84	-	2.539.445,95	17.244.348,79
TOTAL COSTE	37.531.209,84	-	37.531.209,84	-	2.791.871,03	40.323.080,87
AMORTIZACIÓN ACUMULADA						
Edificios y construcciones	(486.731,37)	(294.143,45)	(780.874,82)	(375.256,44)	(1.078.594,91)	(2.234.726,17)
TOTAL AMORTIZACIÓN ACUMULADA	(486.731,37)	(294.143,45)	(780.874,82)	(375.256,44)	(1.078.594,91)	(2.234.726,17)
VALOR NETO CONTABLE	37.044.478,47	(294.143,45)	36.750.335,02	(375.256,44)	1.713.276,12	38.088.354,70

El detalle, al 31 de diciembre de 2017, de las inversiones inmobiliarias, así como el destino que se da a las mismas es el siguiente:

Importes en euros

Elementos arrendados	Coste	Amortización acumulada	Valor neto
Edificio c/ Embajadores, 181 (Madrid)	19.766.555,82	(528.643,06)	19.237.912,76
Edificio c/ Vía Lusitana, 21 (Madrid)	17.764.654,02	(546.329,81)	17.218.324,21
Edificio c/ Serrano, 208 (Madrid)	2.791.871,03	(1.159.753,30)	1.632.117,73
Total inversiones inmobiliarias	40.323.080,87	(2.234.726,17)	38.088.354,70

El detalle al 31 de diciembre de 2016, era el siguiente:

Importes en euros

Elementos arrendados	Coste	Amortización acumulada	Valor neto
Edificio c/ Embajadores, 181 (Madrid)	19.766.555,82	(384.029,12)	19.382.526,70
Edificio c/ Vía Lusitana, 21 (Madrid)	17.764.654,02	(396.845,70)	17.367.808,32
Total inversiones inmobiliarias	37.531.209,84	(780.874,82)	36.750.335,02

El 7 de mayo de 2014, la Cámara adquirió a Obras de Madrid, Gestión de Obras e Infraestructuras, S.A.U, anteriormente denominada Arproma, Arrendamientos y Promociones de la Comunidad de Madrid, S.A.U., los edificios sitos en la calle Embajadores, 181 de Madrid y en la calle Vía Lusitana, 21 de Madrid. La Cámara se subrogó en los contratos de arrendamiento entre la sociedad vendedora y la Comunidad de Madrid de fecha 31 de diciembre de 2012 y con un plazo contractual de quince años, a contar desde el 1 de enero de 2013, por lo que finalizarán el 31 de diciembre de 2027.

CUENTAS ANUALES AL 31 DE DICIEMBRE DE 2017

Durante el ejercicio 2017 los ingresos y gastos (incluidas dotaciones a la amortización) de ambos edificios han ascendido a 3.158.202,36 euros y 549.358,89 euros, respectivamente. Durante el ejercicio 2016 ascendieron a 3.143.392,10 euros y 568.151,38 euros, respectivamente (véase nota 15).

Desde el 1 de enero de 2017 está vigente el contrato de arrendamiento de la Cámara con el Instituto Superior de Derecho y Economía, S.A. cuya duración inicial es de 10 años. Según los términos del contrato, el arrendatario realiza a su costa las obras de adecuación del inmueble, contando con un presupuesto inicial de 2.500.000,00 euros, IVA no incluido. La renta del contrato es de 10.000,00 euros mensuales durante los primeros cuatro años de arrendamiento y a partir del quinto año, de 40.000,00 euros mensuales.

Al tratarse de un contrato de arrendamiento operativo de un inmueble con rentas escalonadas, se ha distribuido contablemente de forma lineal el importe total de la contraprestación en el plazo contractual. En este sentido, los ingresos por arrendamiento devengados en 2017 del inmueble han ascendido a 336.000,00 euros (véase nota 15). Los gastos incurridos (incluidas dotaciones a la amortización) han ascendido a 180.242,16 euros.

La Cámara de Comercio no ha registrado correcciones valorativas adicionales por deterioro de los inmuebles que comprenden sus inversiones inmobiliarias en 2017, ya que sus valores recuperables, de acuerdo a tasaciones realizadas por experto independiente, resultan superiores a los respectivos valores netos contables.

8. ARRENDAMIENTOS

Arrendamientos operativos - Arrendador

La Cámara tiene formalizados con la Comunidad de Madrid dos contratos de arrendamientos sobre dos edificios sitos en las calles Vía Lusitana 21 y Embajadores 181, formalizados y con vencimiento diciembre de 2027. Al 31 de diciembre de 2017 y 2016, se encuentra alquilada la totalidad de los metros cuadrados de ambos edificios, habiendo ascendido los ingresos por arrendamiento a 3.158.202,36 euros y a 3.143.392,10 euros, respectivamente, en 2017 y en 2016 (véase nota 7). Dichos ingresos se hallan registrados bajo Ingresos accesorios y otros de gestión corriente, del epígrafe de Otros ingresos de explotación de la cuenta de pérdidas y ganancias de 2017 y 2016.

Asimismo, la Cámara tiene formalizados con el Instituto Superior de Derecho y Economía, S.A. un contrato de arrendamiento sobre el edificio sito en la calle Serrano 208, formalizado y con vencimiento diciembre de 2026. Al 31 de diciembre de 2017, se encuentra alquilada la totalidad de los metros cuadrados del edificio, habiendo ascendido los ingresos por arrendamiento a 336.000,00 euros (véase nota 7). Dichos ingresos se hallan registrados bajo Ingresos accesorios y otros de gestión corriente, del epígrafe de Otros ingresos de explotación de la cuenta de pérdidas y ganancias de 2017.

Los cobros futuros mínimos por arrendamientos operativos no cancelables son los siguientes:

	Euros	
	2017	2016
Hasta un año	3.278.202,36	3.143.392,10
Entre uno y cinco años	13.832.809,44	12.573.568,40
Más de cinco años	17.711.011,80	18.860.352,60
	<u>34.822.023,60</u>	<u>34.577.313,10</u>

9. INSTRUMENTOS FINANCIEROS

9.1) Activos financieros excepto inversiones en patrimonio de empresas del grupo y asociadas

El desglose a 31 de diciembre de 2017, es el siguiente:

Importes en euros

	INSTRUMENTOS FINANCIEROS A LARGO PLAZO		INSTRUMENTOS FINANCIEROS A CORTO PLAZO	TOTAL
	INSTRUMENTOS DE PATRIMONIO	CRÉDITOS Y OTROS	CRÉDITOS Y OTROS	
Efectivo y otros activos líquidos equivalentes	-	-	1.770.193,57	1.770.193,57
Préstamos y partidas a cobrar	-	175.465,36	15.141.786,03	15.317.251,39
Activos disponibles para la venta				
- Valorados a valor razonable	291,49	-	-	291,49
TOTAL	291,49	175.465,36	16.911.979,60	17.087.736,45

El desglose a 31 de diciembre de 2016, era el siguiente:

Importes en euros

	INSTRUMENTOS FINANCIEROS A LARGO PLAZO		INSTRUMENTOS FINANCIEROS A CORTO PLAZO	TOTAL
	INSTRUMENTOS DE PATRIMONIO	CRÉDITOS Y OTROS	CRÉDITOS Y OTROS	
Efectivo y otros activos líquidos equivalentes	-	-	2.086.511,11	2.086.511,11
Préstamos y partidas a cobrar	-	13.292,89	17.733.636,35	17.746.929,24
Activos disponibles para la venta				
- Valorados a valor razonable	291,49	-	-	291,49
TOTAL	291,49	13.292,89	19.820.147,46	19.833.731,84

No existen diferencias significativas entre el valor contable y el valor razonable de los activos financieros de la Cámara de Comercio.

9.1.1) Préstamos y partidas a cobrar a largo plazo

- Fianzas a largo plazo

Durante el ejercicio 2017 se han registrado altas de fianzas por importe de 167.167,47 euros que corresponden, principalmente a la fianza entregada por importe de 146.815,38 euros relacionada con la reclamación a la Cámara como responsable civil bajo la figura de participe a título lucrativo en el proceso penal seguido contra el antiguo Gerente y directivos de una cierta Mutua que prestaba servicios de prevención a la Cámara de Comercio (véase nota 23.2).

Durante el ejercicio 2016 se registraron altas de fianzas por importe de 3.865,34 euros que correspondían, principalmente, al arrendamiento de un piso.

9.1.2) Efectivo y otros activos líquidos equivalentes

El detalle de este epígrafe del balance de situación es el siguiente:

CONCEPTO	IMPORTE Euros	
	31/12/17	31/12/16
Tesorería	1.770.148,94	2.086.270,98
Otros activos líquidos equivalentes	44,63	240,13
TOTAL	1.770.193,57	2.086.511,11

Tesorería

El importe de tesorería corresponde a cuentas corrientes bancarias, depósitos en cuenta corriente y saldo en caja al 31 de diciembre, y su desglose es el siguiente:

CONCEPTO	IMPORTE Euros	
	31/12/17	31/12/16
Caja central	8.729,91	6.784,37
Cajas auxiliares	3.767,12	8.823,31
Bancos cuentas corrientes/ahorro	1.757.651,91	2.070.663,30
TOTAL	1.770.148,94	2.086.270,98

El tipo de interés medio ponderado obtenido en cuentas corrientes durante el ejercicio ha sido del 0,02% (0,12% en el ejercicio anterior). La media anual del euribor mensual ha sido del -0,37% en el ejercicio 2017 (-0,34% en el ejercicio 2016).

CUENTAS ANUALES AL 31 DE DICIEMBRE DE 2017

Otros activos líquidos equivalentes

El movimiento de las diferentes partidas que componen este epígrafe en el año 2017 ha sido el siguiente:

Importes en euros

CONCEPTO	SALDO 01/01/17	ALTAS	BAJAS	SALDO 31/12/17
Intereses C/P cuentas corrientes e IPF	240,13	353,06	(548,56)	44,63
TOTAL	240,13	353,06	(548,56)	44,63

Su movimiento en el ejercicio 2016 fue el siguiente:

Importes en euros

CONCEPTO	SALDO 01/01/16	ALTAS	BAJAS	SALDO 31/12/16
Intereses C/P cuentas corrientes e IPF	1.651,11	240,13	(1.651,11)	240,13
TOTAL	1.651,11	240,13	(1.651,11)	240,13

9.1.3) Préstamos y partidas a cobrar a corto plazo

El detalle a 31 de diciembre de 2017 y 2016, es el siguiente:

CONCEPTO	31/12/17			31/12/16		
	IMPORTE	IMPORTE	IMPORTE	IMPORTE	PÉRDIDAS POR DETERIORO	NETO
Derechos reconocidos a cobrar	629.990,09	(600.819,45)	29.170,64	1.076.869,30	(757.007,10)	319.862,20
Cámaras deudoras	2.284,14	-	2.284,14	2.677,20	-	2.677,20
Otros deudores	8.098.148,43	(1.028.765,59)	7.069.382,84	6.173.427,24	(1.014.645,37)	5.158.781,87
Anticipos a proveedores / acreedores	1.403,35	-	1.403,35	459,70	-	459,70
Inversiones financieras a corto plazo: otros activos financieros	8.004.583,41	-	8.004.583,41	12.217.983,77	-	12.217.983,77
Periodificaciones a corto plazo	34.961,65	-	34.961,65	33.871,61	-	33.871,61
TOTAL PRÉSTAMOS Y PARTIDAS A COBRAR A C/P	16.771.371,07	(1.629.585,04)	15.141.786,03	19.505.288,82	(1.771.652,47)	17.733.636,35

Derechos reconocidos a cobrar

El detalle de este epígrafe del balance de situación es el siguiente:

DERECHOS RECONOCIDOS A COBRAR	IMPORTE Euros	
	31/12/17	31/12/16
De Impuesto s/ Sociedades	792.511,53	1.229.848,26
De Licencia Fiscal e IAE	107,96	4.331,07
De IRPF	9.979,26	15.123,10
Derechos reconocidos recaudación (nota 9.3)	802.598,75	1.249.302,43
Cobros parciales a cuenta y otros	(172.608,66)	(172.433,13)
Derechos reconocidos a cobrar	629.990,09	1.076.869,30
Pérdidas por deterioro (nota 9.3)	(600.819,45)	(757.007,10)
LÍQUIDO DERECHOS RECONOCIDOS A COBRAR	29.170,64	319.862,20

Cámaras deudoras

Los importes que contempla este epígrafe del balance de situación corresponden a las deudas que mantienen el resto de Cámaras con la de Madrid al 31 de diciembre y que se liquidarán a lo largo del ejercicio siguiente por el reparto de cobros del Recurso Cameral Permanente y otros conceptos.

Adicionalmente, en este epígrafe se han incluido 891,48 euros (891,48 euros en el ejercicio anterior), correspondientes a la estimación de los recibos emitidos por el resto de las Cámaras, no distribuidos en el cuadro anterior y pendientes de cobro a la fecha actual (véase nota 4.i).

Otros deudores

El detalle de este epígrafe es el siguiente:

CONCEPTO	IMPORTE Euros	
	31/12/17	31/12/16
Clientes por servicios prestados	1.354.814,35	1.407.652,64
Clientes, empresas del grupo y asociadas	313.558,25	201.726,87
Deudores varios	6.326.932,46	4.429.251,57
Anticipos de remuneraciones y gastos a justificar	102.843,37	134.796,16
OTROS DEUDORES	8.098.148,43	6.173.427,24
Pérdidas por deterioro de clientes	(960.406,37)	(942.196,71)
Pérdidas por deterioro de deudores varios	(68.359,22)	(72.448,66)
TOTAL PÉRDIDAS POR DETERIORO (nota 9.3)	(1.028.765,59)	(1.014.645,37)
TOTAL NETO OTROS DEUDORES	7.069.382,84	5.158.781,87

Clientes por servicios prestados

Incluye saldos a cobrar relacionados con facturaciones por prestaciones de servicios a empresas (asesoramiento, formación...).

Las pérdidas por deterioro recogen aquellos saldos con antigüedad superior a 6 meses.

Deudores varios

Se incluyen, entre otros conceptos, los siguientes importes:

Subvenciones obtenidas por la Cámara y que al 31 de diciembre de 2017 se encontraban pendientes de cobro por un importe de 3.934.407,73 euros (3.605.725,10 euros a 31 de diciembre de 2016) asociados principalmente al Plan Integral al Comercio Minorista y al Plan PICE, habiéndose incurrido a esa fecha en los gastos para el desarrollo de la actividad subvencionada.

Durante 2017, la Cámara ha venido realizando gestiones para el reconocimiento de derechos de rescate frente a las compañías aseguradoras con quienes la misma había externalizado compromisos por premios de jubilación anticipada asumidos con cierto personal reglamentario a través de pólizas de seguros, debido a la adecuación de los contratos de seguros a las condiciones actuales por cambios y/o modificaciones en las relaciones laborales del personal beneficiario de las prestaciones. En este sentido, las citadas compañías aseguradoras han confirmado los derechos de rescate de los fondos acumulados en las citadas pólizas a favor de la Cámara en su condición de tomador de las mismas al cierre de 2017.

Consecuentemente, la Cámara de Comercio tiene registrado un importe pendiente de cobro a cargo de las citadas compañías aseguradoras de 1.347.978,79 euros al cierre de 2017, registrado bajo Deudores varios, con contrapartida en los epígrafes de la cuentas de pérdidas y ganancias de 2017 Ingresos accesorios y otros de gestión corriente e Ingresos financieros de valores negociables y de créditos del activo inmovilizado, por importes de 669.514,09 euros y de 678.464,70 euros, respectivamente.

Anticipos de remuneraciones y gastos a justificar

Las entregas de fondos a justificar se corresponden con las efectuadas y pendientes de liquidación a 31 de diciembre por parte de los diferentes departamentos de la Cámara así como los anticipos de nómina.

Anticipos a proveedores/acreedores

Recoge las provisiones de fondos entregadas a proveedores y acreedores, por operaciones ordinarias.

Inversiones financieras a corto plazo

El movimiento de las diferentes partidas que componen este epígrafe durante el ejercicio 2017 ha sido el siguiente:

CUENTAS ANUALES AL 31 DE DICIEMBRE DE 2017

Importes en euros

CONCEPTO	SALDO 01/01/17	ALTAS	BAJAS	SALDO 31/12/17
Depósitos constituidos a C/P	3.875,25	440,00	(200,00)	4.115,25
IPF a C/P	12.200.000,00	5.200.000,00	(9.400.000,00)	8.000.000,00
Intereses C/P de IPF	14.108,52	15.642,43	(29.282,79)	468,16
TOTAL	12.217.983,77	5.216.082,43	(9.429.482,79)	8.004.583,41

Su movimiento en el ejercicio 2016 fue el siguiente:

Importes en euros

CONCEPTO	SALDO 01/01/16	ALTAS	BAJAS	SALDO 31/12/16
Depósitos constituidos a C/P	3.875,25	-	-	3.875,25
IPF a C/P	15.040.000,00	29.900.000,00	(32.740.000,00)	12.200.000,00
Intereses C/P de IPF	85.289,32	94.735,47	(165.916,27)	14.108,52
TOTAL	15.129.164,57	29.994.735,47	(32.905.916,27)	12.217.983,77

El tipo de interés medio ponderado obtenido en imposiciones a corto plazo durante el ejercicio ha sido del 0,19% (0,42% en el ejercicio anterior).

Periodificaciones a corto plazo

El detalle de los pagos realizados durante el ejercicio, cuya imputación como gasto se realizará en el ejercicio siguiente, cumpliendo el principio de correlación de gastos e ingresos, es el que se muestra a continuación:

CONCEPTO	IMPORTE Euros	
	31/12/17	31/12/16
Pagos anticipados	34.961,65	33.871,61
TOTAL PERIODIFICACIONES A CORTO PLAZO	34.961,65	33.871,61

Pagos anticipados

En este epígrafe se incluyen, principalmente, los seguros pagados en el año por su totalidad, pero cuya cobertura se distribuye entre el ejercicio actual y el siguiente.

CUENTAS ANUALES AL 31 DE DICIEMBRE DE 2017

9.1.4) Activos financieros disponibles para la venta a largo plazo

El movimiento de las diferentes partidas que componen este epígrafe ha sido el siguiente:

Importes en euros

CONCEPTO	SALDO 01/01/16	ALTAS/ BAJAS	SALDO 31/12/16	ALTAS/ BAJAS	SALDO 31/12/17
Valorados a valor razonable	291,49	-	291,49	-	291,49
TOTAL	291,49	-	291,49	-	291,49

9.1.5) Pérdidas y ganancias netas por categorías de activos financieros

El importe de las pérdidas y ganancias netas por categorías de activos financieros es como sigue:

	Euros			
	2017		2016	
	Préstamos y partidas a cobrar	Instrumentos de patrimonio	Préstamos y partidas a cobrar	Instrumentos de patrimonio
Ingresos financieros aplicando el método de coste amortizado	1.043.026,02	37,25	477.680,93	37,16
Reversión por deterioros de valor	1.771.652,47	-	2.017.326,88	-
Deterioro por pérdidas de valor	(1.635.635,05)	-	(1.782.103,33)	-
Ganancias/(Pérdidas) netas en pérdidas y ganancias	1.179.043,44	37,25	712.904,28	37,16

9.2) Pasivos financieros

Importes en euros	INSTRUMENTOS FINANCIEROS A CORTO PLAZO		INSTRUMENTOS FINANCIEROS A LARGO PLAZO	
	OTROS		OTROS	
	31/12/17	31/12/16	31/12/17	31/12/16
Débitos y partidas a pagar	8.903.742,05	12.195.694,75	61.697,50	65.955,40
TOTAL	8.903.742,05	12.195.694,75	61.697,50	65.955,40

El detalle a 31 de diciembre de 2017 y 2016 del epígrafe de "Débitos y partidas a pagar" a largo plazo es el siguiente:

CONCEPTO	IMPORTE Euros	
	31/12/17	31/12/16
Fianzas y depósitos recibidos	40.408,00	40.408,00
Otros pasivos a l/p	21.289,50	25.547,40
TOTAL DÉBITOS Y PARTIDAS A PAGAR L/P	61.697,50	65.955,40

CUENTAS ANUALES AL 31 DE DICIEMBRE DE 2017

El detalle a 31 de diciembre de 2017 y 2016 del epígrafe de “Débitos y partidas a pagar” a corto plazo es el siguiente:

CONCEPTO	IMPORTE Euros	
	31/12/17	31/12/16
Proveedores	2.041.651,68	2.894.692,47
Proveedores empresas del grupo y asociadas	31.399,50	1.452,00
Acreedores por servicios prestados	1.337.228,23	1.902.738,35
Cámaras acreedoras	742.326,26	1.252.851,94
Remuneraciones pendientes de pago	218.730,31	381.914,89
Anticipos de clientes	2.705.932,86	3.980.333,20
Otros pasivos financieros - Fianzas y depósitos recibidos	1.036.145,76	748.789,22
Otros pasivos financieros - Acreedores varios	597.602,20	833.297,23
Ajustes por periodificación de pasivo	192.725,25	199.625,45
TOTAL DÉBITOS Y PARTIDAS A PAGAR C/P	8.903.742,05	12.195.694,75

Acreeedores por servicios prestados

A 31 de diciembre de 2016 recogía el importe pendiente de realizar de la provisión por el déficit del cumplimiento del Plan Cameral de Promoción de las Exportaciones con vencimiento inferior a un año, que ascendía a 552.485,50 euros (véase nota 4k).

En el ejercicio 2016 se realizó la liquidación del Plan Cameral de Exportaciones resultando que la Cámara incurrió en actividades afectas al Plan Cameral de Promoción de las Exportaciones por un importe de 962.632,76 euros y se generó un superávit de cumplimiento del Plan Cameral de Exportaciones 2016 de 1.664.666,72 euros que se compensó contra el déficit acumulado de 3.179.784,98 euros al inicio del ejercicio 2016. El déficit acumulado de Plan Cameral de Exportaciones a 31 de diciembre de 2016 ascendía a 552.485,50 euros, registrado en la cuenta de Acreedores por Servicios prestados del pasivo corriente por el importe pendiente de realizar.

En el ejercicio 2017 se ha realizado la liquidación del Plan Cameral de Exportaciones resultando que la Cámara ha incurrido en actividades afectas al Plan Cameral de Promoción de las Exportaciones por un importe de 552.485,50 euros que ha sido compensado contra el déficit acumulado al inicio del ejercicio 2017 por el mismo importe. Con ello, a 31 de diciembre de 2017 no hay déficit acumulado de Plan Cameral de Exportaciones.

Cámaras acreedoras

Corresponde a la participación que tienen las restantes Cámaras de España, en los cobros del Recurso Cameral Permanente realizados por la Cámara de Madrid y que se liquidarán en los ejercicios siguientes, participación que presenta un saldo acreedor de 304.694,54 euros y de 273.999,67 euros, al 31 de diciembre de 2017 y de 2016, respectivamente.

CUENTAS ANUALES AL 31 DE DICIEMBRE DE 2017

Adicionalmente, Cámaras acreedoras incluyen 437.631,72 euros (978.852,27 euros a 31 de diciembre de 2016) correspondientes a la estimación de las liquidaciones pendientes de realizar al resto de Cámaras de España (véase nota 4 (f)).

De acuerdo a los artículos 14 y 15 de la extinta Ley 3/1993, de 22 de marzo, Básica de las Cámaras Oficiales de Comercio, Industria y Navegación, y hasta el ejercicio 2010, la Cámara de Comercio de Madrid había asumido la obligación relativa a la recaudación y reparto del rendimiento líquido del recurso cameral permanente. De acuerdo a ello, la Cámara de Comercio tenía encomendada la función de recaudación del mencionado recurso cameral permanente, para después poner a disposición del resto de las cámaras de comercio aquellas partes del rendimiento líquido recaudado que a éstas les correspondiera.

Durante 2016, la Cámara realizó una consulta a un asesor legal externo sobre la determinación de los criterios legales a tener en cuenta para, en su caso, considerar extinguida, por prescripción u otra causa, la eventual obligación de la Cámara de Comercio de Madrid de poner a disposición de otras Cámaras Oficiales homólogas, dentro del plazo de dos meses a contar desde el día siguiente a aquél en que se hubiese efectuado el cobro, las participaciones que pudieran corresponderles en el rendimiento líquido recaudado por la Cámara de Madrid por el concepto de recurso cameral permanente a que se hace mención en párrafos anteriores.

De acuerdo a la opinión del asesor legal externo, dada la naturaleza jurídico-administrativa de la deuda y la condición de corporación de derecho público de la Cámara, sujeta a derecho administrativo, la Cámara de Comercio consideró prescritos los derechos al reconocimiento o liquidación de toda obligación que no se hubiese solicitado con la presentación de los documentos justificativos, transcurridos cuatro años.

En este sentido, durante los ejercicios 2017 y 2016 la Cámara ha procedido a regularizar participaciones por importe de 277.559,64 euros y 2.076.934,96 euros, respectivamente, al considerarse extintas las obligaciones de pago (véase nota 13.2), así como la aplicación y reversión de distintas cuotas por un importe de 263.660,91 euros en 2017.

Remuneraciones pendientes de pago

Corresponde, principalmente, a la regularización contable de las pagas extraordinarias devengadas al 31 de diciembre y que serán abonadas en el ejercicio siguiente.

Anticipos de clientes

El importe que figura en balance por importe de 2.705.932,86 euros (3.980.333,20 euros a 31 de diciembre de 2016) corresponde a las provisiones de fondos recibidas de empresas con arbitrajes en procedimiento por parte de la Corte de Arbitraje de Madrid.

Fianzas y depósitos recibidos

Las fianzas y depósitos recibidos comprenden el siguiente detalle:

CONCEPTO	IMPORTE Euros	
	31/12/17	31/12/16
Fianzas Cuadernos A.T.A.	1.013.804,27	745.455,73
Otras fianzas y depósitos recibidos	22.341,49	3.333,49
Total fianzas y depósitos recibidos	1.036.145,76	748.789,22

Las fianzas entregadas por las sociedades en garantía de utilización de Cuadernos ATA para exportaciones temporales se reintegran a la cancelación del Cuaderno ATA por haber retornado a España la mercancía o bien afecto al mismo.

Ajustes por periodificación de pasivo

Esta partida del balance corresponde a los ingresos cobrados o facturados en el ejercicio y que corresponde imputar al ejercicio siguiente.

9.2.1) Información sobre los aplazamientos de pago efectuados a proveedores. Disposición adicional tercera. "Deber de información" de la Ley 15/2010, de 5 de julio

	Días 31/12/17	Días 31/12/16
Periodo medio de pago a proveedores	54,52	68,19
Ratio de operaciones pagadas	52,37	55,17
Ratio de operaciones pendientes de pago	63,24	113,87
	Importe en euros	Importe en euros
Total pagos realizados	8.183.258,87	10.663.773,39
Total pagos pendientes	2.012.368,41	3.041.334,00

CUENTAS ANUALES AL 31 DE DICIEMBRE DE 2017

El plazo máximo legal de pago aplicable a la Cámara en los ejercicios 2017 y 2016 según la Ley 3/2004, de 29 de diciembre, por la que se establecen medidas de lucha contra la morosidad en las operaciones comerciales, es de 30 días, ampliable a un máximo de 60 días mediante acuerdo entre las partes.

9.2.2) Pérdidas y ganancias netas por categorías de pasivos financieros

Durante los ejercicios 2017 y 2016 se han generado gastos financieros por deudas con terceros de 18.109,59 euros y de 5.205,31 euros, respectivamente.

9.3) Correcciones por deterioro de valor originadas por el riesgo de crédito

El movimiento de las pérdidas por deterioro de valor de las cuentas a cobrar por el Recurso Cameral Permanente y a otros clientes, es el siguiente:

Importes en euros	RECURSO CAMERAL PERMANENTE	OTRAS CUENTAS A COBRAR	TOTAL
A 01.01.16	1.032.103,85	985.222,83	2.017.326,68
Dotación deterioro	757.007,10	1.014.645,37	1.771.652,47
Reversión deterioro	(1.032.103,85)	(985.222,83)	(2.017.326,68)
A 31.12.16	757.007,10	1.014.645,37	1.771.652,47
Dotación deterioro	600.819,45	1.028.765,59	1.629.585,04
Reversión deterioro	(757.007,10)	(1.014.645,37)	(1.771.652,47)
A 31.12.17	600.819,45	1.028.765,59	1.629.585,04

Recurso Cameral Permanente

Para cuantificar las pérdidas por deterioro del Recurso Cameral Permanente de los ejercicios 2017 y 2016, se ha realizado un análisis de la situación de los recibos emitidos según la Ley 3/1993, deteriorándose en base a la experiencia de cobro y considerando el posible impacto del Real Decreto-Ley 13/2010. La Cámara ha considerado la situación judicial de los recursos presentados y otros que se puedan plantear ante los Tribunales.

CUENTAS ANUALES AL 31 DE DICIEMBRE DE 2017

El detalle a 31 de diciembre de 2017 y 2016 de los derechos reconocidos a cobrar en concepto del recurso cameral permanente es el siguiente (nota 9.1.3):

Importes en euros

CONCEPTO	31/12/17			
	EN GESTIÓN	SUSPENDIDO	VÍA EJECUTIVA	TOTAL
I. SOCIEDADES	92.143,96	224.341,14	476.026,43	792.511,53
I.A.E.	-	-	107,96	107,96
I.R.P.F.	164,26	-	9.815,00	9.979,26
TOTAL	92.308,22	224.341,14	485.949,39	802.598,75

Importes en euros

CONCEPTO	31/12/16			
	EN GESTIÓN	SUSPENDIDO	VÍA EJECUTIVA	TOTAL
I. SOCIEDADES	384.957,28	224.341,14	620.549,84	1.229.848,26
I.A.E.	3.252,25	-	1.078,82	4.331,07
I.R.P.F.	486,41	-	14.636,69	15.123,10
TOTAL	388.695,94	224.341,14	636.265,35	1.249.302,43

Al 31 de diciembre de 2017, existe una provisión por deterioro de los derechos reconocidos en concepto del recurso cameral permanente por importe de 600.819,45 euros (757.007,10 euros en el ejercicio anterior).

En opinión del Comité Ejecutivo de la Cámara, el importe neto de derechos reconocidos a cobrar es realizable.

9.4) Información sobre la naturaleza y el nivel de riesgo procedente de instrumentos financieros

Las actividades de la Cámara están expuestas, fundamentalmente, al riesgo de crédito. La gestión de dicho riesgo está controlada mediante la identificación, evaluación y cobertura de los riesgos de posibles impagos, empleando, para ello, los cálculos explicados en la nota 9.3.

9.5) Otra información

9.5.1) Valor razonable

En los activos y pasivos financieros cuya valoración se ha realizado a valor razonable, éste se ha determinado tomando como referencia los precios cotizados obtenidos de mercados activos.

Para el resto de instrumentos en los que no se utiliza el valor razonable, no se considera necesario informar de dicho valor, bien por no existir una estimación fiable, bien porque el valor en libros constituye una aproximación aceptable al valor razonable.

9.5.2) Inversiones en empresas del grupo y asociadas

El detalle de las inversiones en empresas del grupo y asociadas al 31 de diciembre de 2017, junto con los porcentajes de participación que figuran en los libros, es el siguiente:

Importes en euros

ENTIDADES	VALOR DE COSTE	PÉRDIDAS POR DETERIORO	TOTAL NETO	%
Consortio Centro Laboratorios y Servicios Industriales de Madrid, S.L.U.	2.930.050,61	-	2.930.050,61	100,00%
Institución Ferial de Madrid (IFEMA)	18.542.099,52	-	18.542.099,52	30,72%
Centro de Transportes de Coslada, S.A.	5.471.841,62	(2.211.014,45)	3.260.827,17	39,00%
Centros Empresariales de Madrid en el Exterior, S.A.	719.203,57	(711.550,25)	7.653,32	33,33%
Camerdata, S.A.	150.253,07	-	150.253,07	16,89%
Avalmadrid, S.G.R.	2.714.981,90	-	2.714.981,90	4,29%
Participaciones CRM, S.A., en liquidación	6.627.428,29	(6.570.369,35)	57.058,94	15,00%
Camerpyme, S.A.	106.739,75	(106.739,75)	-	17,75%
AC Camerfirma, S.A.	334.408,00	-	334.408,00	15,63%
Promomadrid Desarrollo Internac. de Madrid, S.A.	3.005,10	(2.826,83)	178,27	0,015%
Hubpyme, S.A.	105.000,00	(37.402,85)	67.597,15	17,56%
Cámara Gestión Empresarial, S.L.U.	10.000.000,00	-	10.000.000,00	100,00%
Certificación y Confianza Cámara, S.L.U.	1.000.000,00	(634.965,28)	365.034,72	100,00%
TOTALES	48.705.011,43	(10.274.868,76)	38.430.142,67	

CUENTAS ANUALES AL 31 DE DICIEMBRE DE 2017

A 31 de diciembre de 2016, el detalle era el siguiente:

Importes en euros

ENTIDADES	VALOR DE COSTE	PÉRDIDAS POR DETERIORO	TOTAL NETO	%
Consortio Centro Laboratorios y Servicios Industriales de Madrid, S.L.U.	2.930.050,61	-	2.930.050,61	100,00%
Institución Ferial de Madrid (IFEMA)	18.542.099,52	-	18.542.099,52	30,72%
Centro de Transportes de Coslada, S.A.	5.471.841,62	(2.064.650,17)	3.407.191,45	39,00%
Centros Empresariales de Madrid en el Exterior, S.A.	719.203,57	(711.550,25)	7.653,32	33,33%
Camerdata, S.A.	150.253,07	-	150.253,07	16,89%
Avalmadrid, S.G.R.	2.714.981,90	-	2.714.981,90	4,49%
Participaciones CRM, S.A., en liquidación	6.627.428,29	(6.570.369,35)	57.058,94	15,00%
Camerpyme, S.A.	106.739,75	(106.739,75)	-	17,75%
AC Camerfirma, S.A.	334.408,00	-	334.408,00	15,63%
Promomadrid Desarrollo Internac. de Madrid, S.A.	3.005,10	(2.826,83)	178,27	0,015%
Hubpyme, S.A.	105.000,00	(34.632,56)	70.367,44	17,56%
Cámara Gestión Empresarial, S.L.U.	10.000.000,00	-	10.000.000,00	100,00%
Certificación y Confianza Cámara, S.L.U.	1.000.000,00	(347.925,04)	652.074,96	100,00%
TOTALES	48.705.011,43	(9.838.693,95)	38.866.317,48	

El movimiento del valor de coste durante el ejercicio 2017 es el siguiente:

Importes en euros

CONCEPTO	SALDO 01/01/17	ALTAS	BAJAS	SALDO 31/12/17
Instrumentos de patrimonio	48.705.011,43	-	-	48.705.011,43
TOTAL	48.705.011,43	-	-	48.705.011,43

Su movimiento en el ejercicio 2016 fue el siguiente:

Importes en euros

CONCEPTO	SALDO 01/01/16	ALTAS	BAJAS	SALDO 31/12/16
Instrumentos de patrimonio	58.705.011,43	-	(10.000.000,00)	48.705.011,43
TOTAL	58.705.011,43	-	(10.000.000,00)	48.705.011,43

Tal y como se indica en la nota 2.c), el 28 de noviembre de 2014 la Cámara constituyó la sociedad “Cámara Gestión Empresarial, S.L.U.”. El capital social se estableció en 10.000.000,00 euros.

Tal y como se indica en la nota 2.c), el 20 de julio de 2015 la Cámara constituyó la sociedad “Certificación y Confianza Cámara, S.L.U.”. El capital social se estableció en 1.000.000,00 euros. El 12 de noviembre de 2015, se realizó una operación simultánea de reducción y ampliación de capital, por la que se redujo el capital en 283.000,00 euros mediante la restitución de aportaciones en metálico al socio único y simultáneamente se aumentó el capital en ese mismo importe suscribiendo y desembolsando la Cámara dicha ampliación mediante la aportación no dineraria de la rama de actividad del servicio de certificación que pertenecía a la Cámara. La valoración del activo que fue objeto de traspaso a la nueva sociedad se concretó en una aportación del saldo contable de los clientes vivos del servicio de certificación, valorado en un total de 283.000,00 euros, correspondiente a los clientes no provisionados (279.927,06 euros) y a las fianzas (3.072,94 euros) La aportación también incluía el saldo de los clientes provisionados que ascendía a 356.965,69 euros.

En el ejercicio 2012 se escrituraron los acuerdos sociales tomados por la Junta General Extraordinaria de Centros Empresariales de Madrid en el Exterior, S.A. (CEMESA), relativos a la disolución de la sociedad, su balance final de liquidación y el proyecto de división entre los socios del activo resultante. El liquidador procederá a abonar a cada uno de los socios la parte del patrimonio neto resultante, una vez satisfechas las posibles cantidades a cargo de la sociedad (las derivadas del procedimiento de liquidación y las obligaciones fiscales y administrativas de cualquier orden).

En el ejercicio 2006, la Cámara suscribió 50.000 participaciones de INICAP I, Fondo de Capital Riesgo de régimen simplificado, por un importe global de 5.000.000,00 euros. En diciembre de 2008, se escrituró la compra al Instituto Madrileño de Desarrollo (IMADE) de participaciones del Fondo por un valor nominal de 5.000.000,00 euros, manteniendo la participación correspondiente a un tercio en la misma. Durante el periodo 2006-2008 se realizaron desembolsos por un total de 5.866.667,00 euros, con lo que el importe pendiente de desembolso a 31 de diciembre de 2015 de todas las participaciones ascendía a 4.133.333,00 euros.

El Fondo se constituyó con una duración de 10 años por lo que durante el ejercicio 2016 entró en liquidación. El 28 de junio de 2016 se celebró reunión del Consejo de Administración de la sociedad gestora, adoptándose el acuerdo de aprobar el balance final de liquidación del Fondo mediante la aprobación de los estados financieros de liquidación a 23 de junio de 2016. De acuerdo con dichos estados las pérdidas ascendían a 59.187,20 euros. Conforme al balance, el haber del Fondo ascendía a 4.333.679,96 euros (tesorería por importe de 4.227.177,28 euros, créditos por 118.843,16 euros y pasivos por 12.340,48 euros).

Durante el ejercicio 2016, se procedió al cobro de las siguientes cuotas de liquidación:

1. Importe correspondiente al saldo neto según balance de liquidación (previa deducción del impuesto de operaciones societarias y de las correspondientes comisiones bancarias): 1.410.162,88 euros, quedando pendiente de cobro a 31 de diciembre de 2016 un importe de 19.900,87 euros correspondiente a los créditos contabilizados.

CUENTAS ANUALES AL 31 DE DICIEMBRE DE 2017

2. Con posterioridad a la formulación de los estados financieros de liquidación, se materializaron dos hechos que no estaban recogidos contablemente en el balance de liquidación: el cobro de un derecho de crédito correspondiente a la parte variable del pago por la venta de una de las sociedades participadas por el Fondo y el ajuste en las provisiones de gastos legales, de auditoría, y otros necesarios para el cierre del Fondo.
- En consecuencia, se ingresó un importe total de 13.909,58 euros, correspondiente a los saldos anteriores por la parte proporcional correspondiente a la Cámara.

La Cámara procedió a dar de baja contablemente el precio de coste, los desembolsos pendientes y las pérdidas por deterioro, no generándose resultado alguno de la liquidación.

Durante el ejercicio 2017, se ha procedido al cobro de 914,92 euros (importe neto deducidas las correspondientes comisiones bancarias), correspondiente a una parte de los créditos contabilizados por 19.900,87 euros.

El 14 de enero de 2013 se escrituró la disolución de la sociedad Capital Riesgo de la Comunidad de Madrid, S.A. S.C.R., declarándose cesado el Consejo de Administración y nombrándose un liquidador de la sociedad. El 20 de noviembre de 2014 esta sociedad pasó a denominarse "Participaciones CRM, S.A., en liquidación". El 25 de febrero de 2015 se escrituró la ampliación de capital mediante el aumento del valor nominal de las acciones de Participaciones CRM, S.A., en liquidación, por importe de 1.127.250,00 euros suscribiendo la Cámara la parte proporcional por un importe de 169.087,50 euros.

La composición y movimiento de las pérdidas por deterioro es el siguiente:

- Ejercicio 2016:

Importes en euros

ENTIDADES	01/01/16	PÉRDIDAS POR DETERIORO (nota 22)	BAJAS	31/12/16
Centros Empresariales de Madrid en el Exterior	711.550,25	-	-	711.550,25
INICAP I, FCR	4.402.925,58	5.197,95	(4.408.123,53)	-
Participaciones CRM, S.A., en liquidación	6.570.369,35	-	-	6.570.369,35
Camerpyme, S.A.	106.739,75	-	-	106.739,75
Centro de Transportes de Coslada, S.A.	1.930.135,84	134.514,33	-	2.064.650,17
Promomadrid Desarrollo Internac. de Madrid, S.A.	2.826,83	-	-	2.826,83
Hubpyme, S.A.	18.167,79	16.464,77	-	34.632,56
Certificación y Confianza Cámara, S.L.U.	68.047,24	279.877,80	-	347.925,04
TOTAL	13.810.762,63	436.054,85	(4.408.123,53)	9.838.693,95

CUENTAS ANUALES AL 31 DE DICIEMBRE DE 2017

• Ejercicio 2017:

Importes en euros

ENTIDADES	01/01/17	PÉRDIDAS POR DETERIORO (nota 22)	31/12/17
Centros Empresariales de Madrid en el Exterior	711.550,25	-	711.550,25
Participaciones CRM, S.A., en liquidación	6.570.369,35	-	6.570.369,35
Camerpyme, S.A.	106.739,75	-	106.739,75
Centro de Transportes de Coslada, S.A.	2.064.650,17	146.364,28	2.211.014,45
Promomadrid Desarrollo Internac. de Madrid, S.A.	2.826,83	-	2.826,83
Hubpyme, S.A.	34.632,56	2.770,29	37.402,85
Certificación y Confianza Cámara, S.L.U.	347.925,04	287.040,24	634.965,28
TOTAL	9.838.693,95	436.174,81	10.274.868,76

El detalle del Patrimonio Neto de las sociedades participadas según datos provisionales al cierre del ejercicio 2017 es el siguiente:

ENTIDADES	CAPITAL / FONDO SOCIAL Y PRIMA	DESEMBOLSOS NO EXIGIDOS	RESERVAS Y RESULTADOS DE EJ. ANTERIORES	RESULTADO DEL EJERCICIO	SUBVENCIONES, DONACIONES, LEGADOS Y OTROS	PATRIMONIO NETO
Consortio Centro Laboratorios y Servicios Industriales de Madrid, S.L.U.	500.000,00	-	4.216.397,70	(882.819,56)	-	3.833.578,14
Institución Ferial de Madrid	60.356.483,00	-	211.617.471,00	4.404.744,00	-	276.378.698,00
Centro de Transportes de Coslada, S.A.	11.599.999,79	-	(2.930.472,02)	(358.205,71)	49.773,24	8.361.095,30
Camerdata, S.A.	889.422,19	-	54.558,01	10.425,54	-	954.405,74
Avalmadrid S.G.R.	63.325.687,20	(23.325.651,40)	110.900,41	-	3.527.419,23	43.638.355,44
AC Camerfirma, S.A.	1.676.208,00	-	1.067.044,95	102.278,10	-	2.845.531,05
Hubpyme, S.A.	598.000,00	-	(205.200,11)	(7.850,27)	-	384.949,62
Cámara Gestión Empresarial, S.L.U.	10.000.000,00	-	72.126,96	15.583,12	-	10.087.710,08
Certificación y Confianza Cámara, S.L.U.	1.000.000,00	-	(347.925,04)	(287.040,24)	-	365.034,72

Importes en euros

CUENTAS ANUALES AL 31 DE DICIEMBRE DE 2017

El detalle del Patrimonio Neto a 31 de diciembre de 2016 era el siguiente:

ENTIDADES	CAPITAL / FONDO SOCIAL Y PRIMA	DESEMBOLSOS NO EXIGIDOS	RESERVAS Y RESULTADOS DE EJ. ANTERIORES	RESULTADO DEL EJERCICIO	SUBVENCIONES, DONACIONES, LEGADOS Y OTROS	PATRIMONIO NETO
Consortio Centro Laboratorios y Servicios Industriales de Madrid, S.L.U.	500.000,00	-	4.673.888,03	(451.181,95)	-	4.722.706,08
Institución Ferial de Madrid	60.356.483,00	-	209.989.408,00	1.628.062,00	-	271.973.953,00
Centro de Transportes de Coslada, S.A.	11.599.999,79	-	(2.573.517,03)	(342.388,12)	52.293,67	8.736.388,31
Camerdata, S.A.	889.422,19	-	57.854,42	(3.401,37)	-	943.875,24
Avalmadrid S.G.R.	60.435.838,80	(20.435.803,00)	110.900,41	-	4.172.983,97	44.283.920,18
AC Camerfirma, S.A.	1.676.208,00	-	1.061.038,00	11.929,43	-	2.749.175,43
Hubpyme, S.A.	598.000,00	-	(92.589,91)	(104.684,35)	-	400.725,74
Cámara Gestión Empresarial, S.L.U.	10.000.000,00	-	30.483,78	41.643,18	-	10.072.126,96
Certificación y Confianza Cámara, S.L.U.	1.000.000,00	-	(68.047,24)	(279.877,80)	-	652.074,96

Importes en euros

A la fecha de redacción de las cuentas anuales, la Cámara no disponía de los estados financieros provisionales del ejercicio 2017 de Participaciones CRM, S.A. en liquidación, Camerpyme, S.A., Promomadrid Desarrollo Internacional de Madrid, S.A. y Centros Empresariales de Madrid en el Exterior, S.A.

Los domicilios y actividades de las empresas del grupo y asociadas son los siguientes:

ENTIDADES	DOMICILIOS	ACTIVIDADES
CONSORCIO CENTRO DE LABORATORIOS Y SERVICIOS INDUSTRIALES DE MADRID	Valentín Beato, 16 28037-MADRID	Creación de laboratorios de análisis, contrastes y verificación de toda clase de productos industriales a través de dos laboratorios: 1-Laboratorio de metrología y calidad. 2-Laboratorio de ensayo y contraste de objetos de metales preciosos.
INSTITUCIÓN FERIAL DE MADRID (IFEMA)	Parque Ferial Juan Carlos I 28042-MADRID	Realización de ferias, exposiciones y certámenes, tanto de carácter local como nacional e internacional y respecto de todos los sectores del comercio, la industria, el transporte, ocio, turismo, navegación, automoción, etc.
CENTRO DE TRANSPORTES DE COSLADA S.A.	Luxemburgo, 2 28820 Coslada (MADRID)	Creación y gestión de un gran complejo para acoger todas las áreas relacionadas con el transporte: almacenaje, gestión de stocks, gestión aduanera, intercambio modal, fraccionamiento y consolidación de cargas, de tal modo que constituya un centro neurálgico de la región madrileña como cabecera internacional en las grandes redes europeas de distribución de mercancías.

CUENTAS ANUALES AL 31 DE DICIEMBRE DE 2017

CENTROS EMPRESARIALES DE MADRID EN EL EXTERIOR, S.A.	Suero de Quiñones, 34-36 28002-MADRID	Abrir y gestionar una red de oficinas en el exterior, que realizarán, entre otras, las siguientes actividades: apoyo, ejecución y/o desarrollo en el extranjero de las acciones de promoción y desarrollo internacional; apoyo, ejecución y/o desarrollo de las actividades de promoción comercial y de fomento de la inversión fuera del territorio del Estado español; apoyo, ejecución y/o desarrollo de actividades de atracción de inversiones extranjeras a la Comunidad de Madrid; apoyo a la difusión de la imagen internacional de la Comunidad de Madrid, realización de gestiones institucionales y contactos económicos y comerciales.
CAMERDATA, S.A.	Avda. Diagonal, 452-454.-3º D BARCELONA	La información al comercio, la industria y los servicios a través de la comercialización de diversas bases de datos.
AVALMADRID, S.G.R.	Jorge Juan, 30 28001- MADRID	Sociedad de garantía recíproca referida al ámbito de la Comunidad de Madrid.
PARTICIPACIONES CRM, S.A. en liquidación	Pº Castellana, 189 28046-MADRID	Tenencia y enajenación de las participaciones sociales que ostente la Sociedad orientada a la liquidación de la misma.
CAMERPyme, S.A.	Ribera del Loira, 12 28042-MADRID	Servicios de asesoría, consultoría, promoción y ayuda a las Pymes constituyendo una plataforma de comercio electrónico donde las mismas puedan ofertar sus productos y servicios garantizando a las mismas todas las transacciones realizadas.
AC CAMERFIRMA, S.A.	Ribera del Loira, 12 28042- MADRID	Prestación de servicios de certificación electrónica relacionada con el tráfico mercantil, tanto nacional como internacional, así como la consultoría, soporte, desarrollo, explotación, distribución y venta de productos y sistemas de tecnología de la información y el estudio e investigación de nuevas tecnologías aplicadas al ámbito de la informática.
PROMOMADRID DESARROLLO INTERNACIONAL DE MADRID, S.A.	Suero de Quiñones, 34-36 28002- MADRID	Promoción y desarrollo internacional de la Comunidad de Madrid, desarrollando cuantas acciones directas o indirectas, tanto fuera de España como en el ámbito del Estado Español, tengan como fin la mejora de la presencia, percepción y valoración de esta Comunidad Autónoma, sus empresas, sus Instituciones, su patrimonio cultural y económico, y su imagen, en la comunidad internacional.
HUBPYME, S.A.	Plaza de la Independencia, 1 28001- Madrid	Prestación de servicios de asistencia y asesoramiento, principalmente orientados a la pequeña y mediana empresa a través de páginas web en Internet. Prestación de servicios on-line y desarrollo de actividades de gestión logística.
CÁMARA GESTIÓN EMPRESARIAL, S.L.U.	Plaza de la Independencia, 1 28001- Madrid	Establecimiento, desarrollo, prestación y gestión de servicios de información y asesoramiento empresarial, así como la realización de actividades y prestación de servicios para facilitar e impulsar la financiación a los autónomos y empresa; la adquisición, tenencia, arrendamiento y enajenación de cualesquiera bienes muebles e inmuebles así como su administración y gestión; la adquisición, suscripción y enajenación de acciones y participaciones sociales de sociedades mercantiles en general. Actuación como sociedad holding, pudiendo, al efecto constituir o participar, en concepto de socio o accionista, en otras sociedades.
CERTIFICACIÓN Y CONFIANZA CÁMARA, S.L.U.	Huertas, 11 28012- Madrid	Prestación de servicios de certificación y homologación de las empresas, así como la realización, en el ámbito nacional e internacional, de las actividades correspondientes al campo de la certificación de conformidad de sistemas de gestión, producto y servicio con normas o especificaciones técnicas, así como la realización de estudios y prestación de todo tipo de servicios de inspección y control de calidad, inspección reglamentaria, colaboración con la administración, auditoría, homologación, formación y asistencia técnica en general.

10. FONDOS PROPIOS

El detalle de los fondos propios a 31 de diciembre de 2017 y 2016 es el siguiente:

Importes en euros

CONCEPTO	SALDO 31/12/17	SALDO 31/12/16
PATRIMONIO CORPORATIVO (10.1)	53.793.485,95	53.793.485,95
RESULTADOS EJERCICIOS ANTERIORES	61.792.170,97	62.768.631,63
RESULTADO EJERCICIO	26.926,11	(976.460,66)
TOTAL	115.612.583,03	115.585.656,92

10.1) Patrimonio corporativo

El patrimonio corporativo de la Cámara corresponde a los resultados contables positivos acumulados de ejercicios anteriores que existían al 31 de diciembre de 1992. Dicha asignación fue aprobada por el Comité Ejecutivo y Pleno de la Cámara en dicha fecha, y su importe de 53,7 millones de euros, debe permanecer inalterable, salvo que por acuerdo y autorización de la Administración Tutelante se modificase por integración en la misma de los resultados o reservas acumuladas.

11. EXISTENCIAS

El detalle al 31 de diciembre de 2017 y 2016 es el siguiente:

CUENTA Y TÍTULO PUBLICACIÓN	IMPORTE Euros	
	31/12/17	31/12/16
La Casa Palacio	200,00	240,00
Publicaciones Comercio Interior	6.870,00	9.671,00
Publicaciones Comercio Exterior	-	84,00
EXISTENCIAS PUBLICACIONES	7.070,00	9.995,00
Pérdidas por deterioro (nota 16)	(7.070,00)	(9.995,00)
VALOR NETO CONTABLE	-	-

12. SITUACIÓN FISCAL

El detalle de los créditos y deudas con las Administraciones Públicas es el siguiente:

CONCEPTO	IMPORTE Euros	
	31/12/17	31/12/16
Por retenciones	71.566,42	101.313,27
Por Impuesto sobre Sociedades	-	182.552,38
TOTAL ADMINISTRACIONES PÚBLICAS DEUDORAS	71.566,42	283.865,65
Por I.V.A.	(12.178,83)	(20.510,25)
Hacienda Pública I.R.P.F. (diciembre)	(317.230,54)	(242.471,75)
Organismos Seguridad Social (diciembre)	(188.199,97)	(260.615,67)
TOTAL ADMINISTRACIONES PÚBLICAS ACREEDORAS	(517.609,34)	(523.597,67)

En enero de 2017 la Cámara recibió la devolución correspondiente a las retenciones del ejercicio 2015 por importe de 182.552,38 euros. El cobro de las devoluciones pendientes correspondientes a las retenciones del ejercicio 2016 por importe de 101.313,27 euros se ha recibido en diciembre de 2017.

En la partida de retenciones se incluyen, principalmente, las correspondientes a los intereses de cuentas corrientes e imposiciones a plazo fijo.

Como se indica en la nota 4.h, la Cámara va a presentar una declaración a efectos del Impuesto sobre Sociedades para el ejercicio 2017, estando únicamente sujetas a gravamen determinadas rentas.

Estas rentas determinadas conforme a la legislación fiscal, están sujetas a un gravamen del 25% sobre la Base Imponible.

Debido al diferente tratamiento que la legislación fiscal establece para diferentes operaciones, el resultado contable de las actividades no exentas "antes de impuestos" difiere de la Base Imponible fiscal. A continuación se incluye una conciliación entre este resultado contable y la Base Imponible fiscal que la Cámara espera declarar tras la oportuna aprobación de las cuentas anuales.

CUENTAS ANUALES AL 31 DE DICIEMBRE DE 2017

La liquidación del Impuesto de Sociedades de los ejercicios 2017 y 2016 queda reflejada en los siguientes cuadros (la memoria de cuentas anuales a 31 de diciembre de 2016 recogía la estimación realizada por la Cámara a la fecha de redacción de dichas cuentas):

Importes en euros	2017	2016
RESULTADO ACT. EXENTAS	1.262.713,42	534.882,59
RESULTADO ACT. NO EXENTAS	(1.235.787,31)	(1.511.343,25)
RESULTADO TOTAL DE PÉRDIDAS Y GANANCIAS	26.926,11	(976.460,66)
Base imponible POSITIVA/(NEGATIVA)	(1.235.787,31)	(1.511.343,25)
Ajustes positivos	744.019,21	625.602,83
Ajustes negativos	(1.004.380,57)	(1.686.663,51)
Base imponible POSITIVA/(NEGATIVA) final	(1.496.148,66)	(2.572.403,94)
Compensación de bases imponibles negativas de ejercicios anteriores	-	-
Cuota	-	-
Retenciones y pagos a cuenta	71.566,42	101.313,27
A devolver	71.566,42	101.313,27

En ambos ejercicios, los ajustes positivos y negativos corresponden, principalmente, a la provisión por reestructuración de plantilla (nota 23.1.3). Los ajustes negativos recogen también la reversión de los ajustes positivos de los ejercicios en los que la Cámara externalizó los compromisos con el antiguo personal reglamentario, en la medida en que las compañías de seguro van abonando las prestaciones (nota 4.I).

El desglose del resultado del ejercicio por actividades exentas y no exentas del impuesto, para el ejercicio 2017 es el siguiente:

Importes en euros

ACTIVIDAD	GASTOS	INGRESOS	RESULTADO
TOTAL ACTIVIDADES EXENTAS	3.324.044,28	4.586.757,70	1.262.713,42
RECURSO	1.744.394,65	3.340.196,76	1.595.802,11
SUBVENCIÓN	1.579.649,63	1.246.560,94	(333.088,69)
TOTAL ACTIVIDADES NO EXENTAS	19.427.241,33	18.191.454,02	(1.235.787,31)
FORMACION	8.104.310,65	3.918.970,05	(4.185.340,60)
SERVICIOS EMPRESAS	5.286.418,92	3.466.893,33	(1.822.525,59)
CORTE ARBITRAJE	3.986.276,56	3.767.180,47	(219.096,09)
PUBLICACIONES	9.995,00	9.995,00	-
CERTIFICADOS/ATA/GEST.CON.S.	1.071.032,88	2.002.156,47	931.123,59
INTERESES BANCARIOS	-	1.040.697,38	1.040.697,38
ALQUILERES	966.207,32	3.985.561,32	3.019.354,00
TOTALES	22.751.285,61	22.778.211,72	26.926,11

CUENTAS ANUALES AL 31 DE DICIEMBRE DE 2017

El desglose en el ejercicio 2016 era el siguiente:

Importes en euros

ACTIVIDAD	GASTOS	INGRESOS	RESULTADO
TOTAL ACTIVIDADES EXENTAS	7.917.860,00	8.452.742,59	534.882,59
RECURSO	5.781.532,75	5.218.560,23	(562.972,52)
SUBVENCIÓN	2.136.327,25	3.234.182,36	1.097.855,11
TOTAL ACTIVIDADES NO EXENTAS	15.994.605,90	14.483.262,65	(1.511.343,25)
FORMACION	8.193.659,36	3.173.486,40	(5.020.172,96)
SERVICIOS EMPRESAS	3.243.250,94	2.624.653,66	(618.597,28)
CORTE ARBITRAJE	3.565.423,15	3.038.281,39	(527.141,76)
PUBLICACIONES	11.681,00	11.681,00	-
CERTIFICADOS/ATA/GEST.CONS.	920.205,45	1.844.460,98	924.255,53
INTERESES BANCARIOS	-	465.509,33	465.509,33
ALQUILERES	60.386,00	3.325.189,89	3.264.803,89
TOTALES	23.912.465,90	22.936.005,24	(976.460,66)

La legislación vigente establece que los impuestos no pueden considerarse definitivamente liquidados hasta que las declaraciones presentadas hayan sido inspeccionadas por las autoridades fiscales, o haya transcurrido el plazo de prescripción de cuatro años. Al 31 de diciembre de 2017, la Cámara tiene abiertos a inspección por las autoridades fiscales los principales impuestos que le son aplicables desde el 1 de enero de 2013. No se espera que en caso de inspección, surjan contingencias fiscales.

Al 31 de diciembre de 2017 la Cámara dispone de las siguientes bases imponibles negativas:

AÑO DE ORIGEN	BASE AL INICIO DEL EJERCICIO	APLICADO EN EL EJERCICIO	BASE IMPONIBLES FISCALES NEGATIVAS AL 31/12/17
2001	2.220.034,48	-	2.220.034,48
2002	638.678,23	-	638.678,23
2003	384.480,80	-	384.480,80
2004	1.760.208,22	-	1.760.208,22
2005	1.944.329,91	-	1.944.329,91
2006	1.549.823,81	-	1.549.823,81
2007	542.923,72	-	542.923,72
2008	998.322,81	-	998.322,81
2009	3.647.968,90	-	3.647.968,90
2010	4.898.381,56	-	4.898.381,56
2011	3.825.482,50	-	3.825.482,50
2012	2.650.262,55	-	2.650.262,55
2013	1.926.541,73	-	1.926.541,73
2014	2.641.311,28	-	2.641.311,28

CUENTAS ANUALES AL 31 DE DICIEMBRE DE 2017

2015	2.868.024,32	-	2.868.024,32
2016	1.765.429,64	-	1.765.429,64
2017 (estimado)	1.496.148,66	-	1.496.148,66
TOTAL	35.758.353,12	-	35.758.353,12

La Cámara no espera poder recuperar la totalidad de las bases imponibles negativas pendientes al 31 de diciembre de 2017 ya que se prevén resultados equilibrados en los próximos ejercicios. Por tal motivo, no se ha registrado el correspondiente crédito fiscal por pérdidas fiscales compensables al 31 de diciembre de 2017 y al 31 de diciembre de 2016.

13. EMISIÓN NETA RECURSO CAMERAL PERMANENTE

CONCEPTO	IMPORTE Euros	
	2017	2016
Recibos emitidos (13.1)	249.970,04	55.863,87
Participación cuotas de otras Cámaras	4.373,07	358,82
Recibos anulados	(153.890,30)	(264.915,14)
Recibos devueltos	(48.128,91)	(13.202,94)
Participación cuotas a otras Cámaras (13.2)	444.763,36	2.109.391,54
TOTAL EMISIÓN NETA	497.087,26	1.887.496,15

13.1) Recibos emitidos

El desglose de este epígrafe es el siguiente:

IMPUESTO	IMPORTE Euros	
	2017	2016
I.S.	41.284,87	43.860,47
I.R.P.F.	673,05	1.131,09
I.A.E. (nota 4.i)	8.012,12	10.872,31
I.A.E. (regularización de ejercicios anteriores) (nota 4.i)	200.000,00	-
TOTAL RECIBOS EMITIDOS	249.970,04	55.863,87

13.2) Participación cuotas a otras Cámaras

Durante el ejercicio 2017 la Cámara ha procedido a regularizar participaciones por importe de 277.559,64 euros (2.076.934,96 euros durante el ejercicio 2016) al considerarse extintas las obligaciones de pago (véase nota 9.2).

14. PRESTACIONES DE SERVICIOS

El detalle de este capítulo de la cuenta de pérdidas y ganancias de los ejercicios 2017 y 2016 es el siguiente:

CONCEPTO	IMPORTE Euros	
	2017	2016
Ingresos por formación	2.599.172,82	2.318.553,84
Ingresos por arbitrajes	3.765.896,47	3.058.292,53
Otros ingresos por servicios prestados	4.283.872,72	3.827.629,31
TOTAL PRESTACIONES DE SERVICIOS	10.648.942,01	9.204.475,68

15. OTROS INGRESOS DE EXPLOTACIÓN

El detalle de este capítulo de la cuenta de pérdidas y ganancias de los ejercicios 2017 y 2016 es el siguiente:

CONCEPTO	IMPORTE Euros	
	2017	2016
Ingresos por arrendamientos	4.060.420,91	3.345.226,53
Ingresos por subvenciones	1.714.203,84	3.288.924,57
Otros ingresos de explotación	1.056.964,65	544.419,01
TOTAL OTROS INGRESOS DE EXPLOTACIÓN	6.831.589,40	7.178.570,11

Los ingresos por arrendamiento de las inversiones inmobiliarias han ascendido a unos importes de 3.494.202,36 euros y de 3.143.392,10 euros en 2017 y 2016, respectivamente (véase nota 7).

En el epígrafe Otros ingresos de explotación se ha reconocido en 2017 como ingreso un importe de 669.514,09 euros asociado al rescate de premios jubilación (véase nota 9.1.3)

16. APROVISIONAMIENTOS

El detalle de aprovisionamientos al 31 de diciembre de 2017 y 2016, es el siguiente:

CONCEPTO	IMPORTE Euros	
	2017	2016
Deterioro de existencias	2.925,00	1.686,00
TOTAL APROVISIONAMIENTOS	2.925,00	1.686,00

Las pérdidas por deterioro que se elevan a 7.070,00 euros (véase nota 11), han disminuido en 2.925,00 euros en comparación con el ejercicio anterior.

17. GASTOS DE PERSONAL

El detalle de los gastos de personal es el siguiente:

CONCEPTO	IMPORTE Euros	
	2017	2016
Sueldos y salarios	6.208.848,55	6.710.526,76
Indemnizaciones (nota 23.1.3)	650.725,53	482.879,14
Cargas sociales	2.168.929,96	2.362.447,24
Otros gastos y contingencias de personal	244.011,14	272.726,07
Otros gastos sociales	176.683,87	285.635,34
TOTAL GASTOS DE PERSONAL	9.449.199,05	10.114.214,55

El número de empleados a 31 de diciembre de 2017, distribuido por puestos tipo y sexos, ha sido el siguiente:

Puestos tipo	Total	Mujeres	Hombres
Directores	12	8	4
Técnicos	88	57	31
Profesores	10	6	4
Administrativos	47	36	11
Subalternos	3	1	2
Chóferes	1	-	1
Total puestos tipo	161	108	53

A 31 de diciembre de 2016, la distribución era la siguiente:

Puestos tipo	Total	Mujeres	Hombres
Directores	11	8	3
Técnicos	97	64	33
Profesores	11	7	4
Administrativos	49	38	11
Subalternos	3	1	2
Chóferes	1	0	1
Total puestos tipo	172	118	54

La plantilla media del año (en base a los boletines de cotización de la Seguridad Social TC1 y TC2) ha sido de 175 trabajadores (194 en el ejercicio 2016).

CUENTAS ANUALES AL 31 DE DICIEMBRE DE 2017

La distribución por puestos tipo en el ejercicio 2017 ha sido la siguiente:

Puestos tipo	Total
Directores	13
Técnicos	94
Profesores	17
Administrativos	47
Subalternos	3
Chóferes	1
Total puestos tipo	175

La distribución por puestos tipo en el ejercicio 2016 fue la siguiente:

Puestos tipo	Total
Directores	10
Técnicos	101
Profesores	18
Administrativos	60
Subalternos	3
Chóferes	2
Total puestos tipo	194

El número medio de personas empleadas en el curso del ejercicio con discapacidad mayor o igual al treinta y tres por ciento, y los puestos tipo a que pertenecen son: 6 personas de media entre Técnicos, Administrativos y Subalternos (7 personas de media en el ejercicio anterior).

18. OTROS GASTOS DE EXPLOTACIÓN

El detalle de este capítulo de la cuenta de pérdidas y ganancias es el siguiente:

CONCEPTO	IMPORTE Euros	
	2017	2016
Arrendamientos	59.602,57	83.073,71
Reparaciones y conservación	1.028.124,85	885.432,99
Servicios de profesionales independientes (18.1)	4.778.418,47	5.007.930,53
Publicaciones y suscripciones	119.605,25	112.888,43
Publicidad, propaganda y relaciones públicas (18.2)	531.234,56	464.199,91
Primas de seguros	84.569,86	98.704,62
Servicios bancarios	4.392,61	5.393,09
Gastos del Rec. Cam. Permanente	33.689,22	68.806,56
Otros gastos (18.3)	1.982.606,56	2.060.582,93
Colaborac. con entidades y aportaciones	63.000,00	50.438,79
Superávit Plan Cameral de Exportaciones (nota 4.k)	-	(1.664.666,72)
TOTAL SERVICIOS EXTERIORES	8.685.243,95	7.172.784,84
Tributos	672.632,79	604.630,37
TOTAL TRIBUTOS	672.632,79	604.630,37
Pérdidas, deterioro y variación de provisiones por operaciones comerciales (18.4)	(136.017,42)	(235.223,35)
TOTAL PÉRDIDAS, DETERIORO Y VARIACIÓN DE PROVISIONES POR OPERACIONES COMERCIALES	(136.017,42)	(235.223,35)
OTROS GASTOS DE EXPLOTACIÓN	9.221.859,32	7.542.191,86

CUENTAS ANUALES AL 31 DE DICIEMBRE DE 2017

18.1) Servicios de profesionales independientes

El desglose de este epígrafe es el siguiente:

CONCEPTO	IMPORTE Euros	
	2017	2016
Conferenciantes y profesores	770.954,57	1.530.255,44
Técnicos Comercio Exterior	77.963,99	85.757,00
Honorarios árbitros	2.992.128,77	2.318.586,51
Organización	215.943,19	55.540,15
Servicios legales y fiscales	92.609,82	107.726,59
Vigilancia y seguridad	306.414,16	315.762,70
Estudios	60.546,69	166.239,18
Otros	261.857,28	428.062,96
TOTAL	4.778.418,47	5.007.930,53

18.2) Publicidad, propaganda y relaciones públicas

El desglose de este epígrafe es el siguiente:

CONCEPTO	IMPORTE Euros	
	2017	2016
Publicidad	183.813,41	137.704,66
Otros	347.421,15	326.495,25
TOTAL	531.234,56	464.199,91

18.3) Otros gastos

El desglose de este epígrafe es el siguiente:

CONCEPTO	IMPORTE Euros	
	2017	2016
Viajes y desplazamientos	95.312,11	51.097,02
Hoteles, alojamientos y dietas	44.036,43	16.870,78
Correo	4.140,76	4.662,19
Mensajería	39.862,93	52.849,11
Gastos de material	115.951,03	132.733,12
Mantenimiento de maquinaria e informática	612.759,89	661.239,83
Electricidad	294.567,41	343.214,33
Teléfonos	552.928,30	535.311,34
Otros	223.047,70	262.605,21
TOTAL	1.982.606,56	2.060.582,93

CUENTAS ANUALES AL 31 DE DICIEMBRE DE 2017

18.4) Pérdidas, deterioro y variación de provisiones por operaciones comerciales

CONCEPTO	IMPORTE Euros	
	2017	2016
Reversión del deterioro del Recurso Cameral (nota 9.3)	(757.007,10)	(1.032.103,85)
Reversión del deterioro de otras cuentas a cobrar (nota 9.3)	(1.014.645,37)	(985.222,83)
Pérdidas por deterioro del Recurso Cameral (nota 9.3)	600.819,45	757.007,10
Pérdidas por deterioro de otras cuentas a cobrar (nota 18.4.1)	1.034.815,60	1.025.096,23
TOTAL PÉRDIDAS, DETERIORO Y VARIACIÓN DE PROVISIONES POR OPERACIONES COMERCIALES	(136.017,42)	(235.223,35)

18.4.1) Las pérdidas por deterioro de otras cuentas a cobrar a 31 de diciembre de 2017 incluyen 6.050,01 euros de pérdidas por créditos comerciales incobrables (10.450,86 euros en el ejercicio anterior). El resto del importe (1.028.765,59 euros y 1.014.645,37 euros, en los ejercicios 2017 y 2016, respectivamente) corresponde a la dotación del deterioro del ejercicio (nota 9.3).

19. DETERIORO Y RESULTADO POR ENAJENACIONES DEL INMOVILIZADO

El detalle de este epígrafe es el siguiente:

CONCEPTO	IMPORTE Euros	
	2017	2016
Deterioros y pérdidas (nota 6)	1.488.623,39	(179.875,19)
Resultados por enajenaciones y otras (nota 6)	173.949,67	8.904,23
TOTAL DETERIORO Y RESULTADO POR ENAJENACIONES DEL INMOVILIZADO	1.662.573,06	(170.970,96)

20. INGRESOS FINANCIEROS

El detalle de este epígrafe es el siguiente:

CONCEPTO	IMPORTE Euros	
	2017	2016
Ingresos de participaciones en instrumentos de patrimonio	37,25	37,16
Intereses Recurso Cameral Permanente	1.769,53	12.208,76
Otros ingresos financieros	1.041.256,49	465.472,17
TOTAL INGRESOS FINANCIEROS	1.043.063,27	477.718,09

En el ejercicio 2017 se ha reconocido como otro ingreso financiero un importe de 678.464,70 euros asociado al rescate de premios jubilación (véase nota 9.1.3)

CUENTAS ANUALES AL 31 DE DICIEMBRE DE 2017

21. GASTOS FINANCIEROS

A 31 de diciembre de 2017, los gastos financieros han ascendido a 18.109,59 euros (5.205,31 euros en el ejercicio anterior).

22. DETERIORO Y RESULTADO POR ENAJENACIONES DE INSTRUMENTOS FINANCIEROS

El detalle de este capítulo de la cuenta de pérdidas y ganancias de los ejercicios 2017 y 2016 es el siguiente:

CONCEPTO	IMPORTE Euros	
	2017	2016
Pérdidas por deterioro de inversiones en empresas del grupo y asociadas (nota 9.5.2)	(436.174,81)	(436.054,85)
TOTAL DETERIORO DE INSTRUMENTOS FINANCIEROS	(436.174,81)	(436.054,85)

23. PROVISIONES Y CONTINGENCIAS

23.1 Provisiones

El movimiento de las provisiones a largo plazo durante el ejercicio 2017 ha sido el siguiente:

Importes en euros

CONCEPTO	SALDO AL 01/01/17	DOTACIONES	APLICACIONES	RECLASIFICACIONES A C/P	SALDO AL 31/12/17
Provis. para premios de jubilación (23.1.1)	14.899,87	-	-	-	14.899,87
Provis. proceso electoral (23.1.2)	380.443,14	-	(28.790,08)	(351.653,06)	-
TOTAL PROVISIONES PARA RIESGOS Y GASTOS	395.343,01	-	(28.790,08)	(351.653,06)	14.899,87

El movimiento de las provisiones a largo plazo durante el ejercicio 2016 fue el siguiente:

Importes en euros

CONCEPTO	SALDO AL 01/01/16	DOTACIONES	APLICACIONES	RECLASIFICACIONES A C/P	SALDO AL 31/12/16
Provis. para premios de jubilación (23.1.1)	14.899,87	-	-	-	14.899,87
Provis. proceso electoral (23.1.2)	380.443,14	-	-	-	380.443,14
TOTAL PROVISIONES PARA RIESGOS Y GASTOS	395.343,01	-	-	-	395.343,01

CUENTAS ANUALES AL 31 DE DICIEMBRE DE 2017

El movimiento de las provisiones a corto plazo durante el ejercicio 2017 ha sido el siguiente:

Importes en euros

CONCEPTO	SALDO AL 01/01/17	DOTACIONES	APLICACIONES	RECLASIFICACIONES DE L/P	SALDO AL 31/12/17
Provis. para otras responsabilidades (23.1.3)	766.363,75	650.725,53	(745.852,97)	-	671.236,31
Provis. proceso electoral (23.1.2)	-	-	-	351.653,06	351.653,06
TOTAL PROVISIONES PARA RIESGOS Y GASTOS	766.363,75	650.725,53	(745.852,97)	351.653,06	1.022.889,37

El movimiento de las provisiones a corto plazo durante el ejercicio 2016 fue el siguiente:

Importes en euros

CONCEPTO	SALDO AL 01/01/16	DOTACIONES	APLICACIONES	RECLASIFICACIONES DE L/P	SALDO AL 31/12/16
Provis. para otras responsabilidades (23.1.3)	2.020.298,03	482.879,14	(1.736.813,42)	-	766.363,75
TOTAL PROVISIONES PARA RIESGOS Y GASTOS	2.020.298,03	482.879,14	(1.736.813,42)	-	766.363,75

23.1.1) Provisión para premios de jubilación

A 31 de diciembre de 2017 y 2016, este epígrafe recoge un importe de 14.899,87 euros en concepto de premios de jubilación del personal incluido en el Convenio Colectivo de oficinas y despachos.

23.1.2) Provisión proceso electoral

Según indicaba la Ley 10/99, la duración del mandato de los Vocales del Pleno era de cuatro años. Por ello, desde el ejercicio 2007, la Cámara dota anualmente un importe para la cobertura de los gastos en los que tendría que incurrir en el siguiente proceso electoral.

No obstante lo anterior, de conformidad con la Disposición Transitoria Segunda de la Ley 4/2014, de 1 de abril, los Presidentes, los miembros de los Comités Ejecutivos y de los Plenos de las Cámaras continuarán ejerciendo sus funciones hasta que se constituyan los nuevos órganos de gobierno tras la finalización del correspondiente proceso. En semejantes términos se dispone en la Disposición Transitoria Segunda de la Ley 2/2014, de 16 de diciembre.

En los ejercicios 2017 y 2016 la Cámara no ha dotado importe alguno. La estimación de la provisión se realizó en base a los costes de procesos electorales anteriores.

Durante el ejercicio 2017, la Cámara ha incurrido en gastos por un importe de 28.790,08 euros. Asimismo, dado que las elecciones se van a celebrar en el ejercicio 2018, se ha reclasificado la provisión restante por importe de 351.653,06 euros al epígrafe de provisiones a corto plazo.

23.1.3) Provisiones para responsabilidades

Al 31 de diciembre de 2015, la Cámara de Comercio tenía constituida una provisión a corto plazo por importe de 2.020.298,03 euros para hacer frente a los desembolsos que se estimaron necesarios en concepto de indemnizaciones a los trabajadores, como parte de un proceso de redimensionamiento de la estructura de personal al nuevo modelo de negocio de la Entidad, habiéndose liquidado indemnizaciones en 2016 con cargo a dicha provisión por un total de 1.736.813,42 euros.

Al cierre de 2016, como parte de este proceso de adecuación de la estructura de personal al nuevo modelo de negocio, tal y como así se prevé en el Plan de Negocio 2016-2018, la Cámara de Comercio autorizó un ajuste adicional de su plantilla, estimando necesaria una provisión de 766.363,75 euros para hacer frente a los desembolsos necesarios en concepto de indemnización al personal. Por tal motivo se incrementó en 2016 la provisión constituida a corto plazo, por importe de 482.879,14 euros, figurando una provisión al cierre del ejercicio 2016 por el citado importe estimado de 766.363,75 euros.

Durante el ejercicio 2017 se han abonado indemnizaciones por importe de 745.852,97 euros y como continuación de este proceso de adecuación de la estructura de personal al nuevo modelo de negocio, la Cámara de Comercio ha autorizado un ajuste adicional de su plantilla, estimando necesaria una provisión de 671.236,31 euros para hacer frente a los desembolsos necesarios en concepto de indemnización al personal. Por tal motivo se ha incrementado en 2017 la provisión constituida a corto plazo, por importe de 650.725,53 euros, figurando una provisión al cierre del ejercicio 2017 por el citado importe estimado de 671.236,31 euros.

23.2 Contingencias

A 31 de diciembre de 2017 y 2016, existen depositados los siguientes avales prestados ante las entidades que se detallan a continuación:

BANCO	ORGANISMO	IMPORTE Euros	
		2017	2016
B. PASTOR	Ayuntamiento de Madrid	40.614,85	40.614,85
BBVA	Ayuntamiento de Madrid	12.739,96	12.739,96
BBVA	Consejería de Economía, Empleo y Hacienda CAM	49.842,50	49.842,50
BBVA	Consejería de Economía, Empleo y Hacienda CAM	-	10.420,80
BBVA	Consejería de Economía, Empleo y Hacienda CAM	11.134,50	11.134,50
BBVA	Consejería de Economía, Empleo y Hacienda CAM	3.354,00	3.354,00
BBVA	Consejería de Economía, Empleo y Hacienda CAM	-	7.272,73
BBVA	Consejería de Economía, Empleo y Hacienda CAM	17.325,00	-
BBVA	Consejería de Economía, Empleo y Hacienda CAM	71.475,00	-
	TOTAL AVALES	206.485,81	135.379,34

La Cámara de Comercio ha recibido una demanda judicial de un tercero en 2016 en la que solicita una sentencia condenatoria a la Cámara, entre otros demandados, en materia de responsabilidad civil por un importe de 317.424,78 euros, más intereses y costas. A la espera de la resolución final de este contencioso y de acuerdo a la opinión del asesor legal externo, la Cámara no ha constituido provisión alguna en relación a este contencioso al 31 de diciembre de 2017, al entender que no se derivará un pasivo adicional alguno tras la conclusión del proceso judicial en curso.

Con fecha 8 de junio de 2016 se notificó a la Cámara de Comercio la existencia de Diligencias Previas seguidas ante el Juzgado de Instrucción nº 21 de Barcelona, en virtud de las cuales se le notificó Auto de Apertura de Juicio Oral y se le emplazó para la personación en las actuaciones bajo la condición de partícipe a título lucrativo en un proceso penal seguido contra el antiguo Gerente y directivos de una cierta Mutua que prestaba servicios de prevención a la Cámara de Comercio. De acuerdo a este proceso penal, la Cámara se habría beneficiado de determinados servicios de terceros abonados por dicha Mutua, incumpliendo la normativa de aplicación, con cargo al patrimonio de la Seguridad Social.

Como entidad receptora de servicios prestados por la Mutua, el importe reclamado a la Cámara como responsable civil bajo la figura de partícipe a título lucrativo, asciende a 146.815,38 euros. A la espera de la resolución final de este contencioso y de acuerdo a la opinión del asesor legal externo, la Cámara no ha constituido provisión alguna en relación a este contencioso al 31 de diciembre de 2017, al entender que no se derivará un pasivo adicional alguno tras la conclusión del proceso judicial en curso. Durante el ejercicio 2017, la Cámara ha depositado en el Juzgado el importe reclamado (véase nota 9.1.1).

24. MEDIO AMBIENTE

Durante el ejercicio 2017 no se han realizado actuaciones dirigidas a la protección y mejora del medio ambiente, ya que por el tipo de producción de la Cámara no hay problemas en este sentido.

Durante el ejercicio no se ha incurrido en gastos cuyo fin fuera la protección y mejora del medio ambiente.

No existen provisiones para posibles contingencias relacionadas con la mejora y protección del medio ambiente, ni responsabilidades conocidas y/o compensaciones a recibir. No se han recibido subvenciones de naturaleza medio ambiental.

25. OTRAS INFORMACIONES Y ACONTECIMIENTOS POSTERIORES AL CIERRE

El presupuesto ordinario de ingresos, actividades y gastos para el ejercicio 2018, que asciende en el presupuesto de generación y aplicación de fondos a unos fondos generados de 21.574.511,53 euros y a unos fondos aplicados de 20.944.197,66 euros y en el presupuesto de la cuenta de pérdidas y ganancias a unos gastos y unos ingresos de 21.690.805,32 euros está pendiente de aprobación por la Consejería de Economía, Empleo y Hacienda de la Comunidad de Madrid a la fecha de redacción de las cuentas anuales.

Durante el año 2017 los honorarios devengados por KPMG Auditores, S.L. por servicios de auditoría son de 39.143,50 euros (IVA incluido), 44.165,00 euros (IVA incluido) en el ejercicio anterior. Por otro lado, durante el ejercicio 2017, otras entidades afiliadas a KPMG han facturado 38.115,00 euros (IVA incluido) a la Cámara de Comercio, honorarios y gastos por servicios profesionales en concepto de otros servicios (35.651,44 euros, IVA incluido, en el ejercicio anterior).

Hasta la fecha de la elaboración de estas Cuentas Anuales no se ha producido ningún hecho con posterioridad al cierre del ejercicio 2017 que afecte a las mismas ni a la aplicación del principio de empresa en funcionamiento.

CUENTAS ANUALES AL 31 DE DICIEMBRE DE 2017

26. OPERACIONES CON PARTES VINCULADAS

A continuación se señalan las transacciones realizadas y saldos a la fecha de cierre con empresas del grupo y asociadas en los ejercicios 2017 y 2016:

Ejercicio 2017:

Importes en euros

ENTIDAD	FACTURACIÓN RECIBIDA	FACTURACIÓN EMITIDA	SALDO ACREEDOR	SALDO DEUDOR
Consortio Centro de Laboratorios y Servicios Industriales de Madrid, S.L.U.	-	545,00	-	-
IFEMA	22.935,03	97.335,75	-	141.216,25
Camerdata, S.A.	104,04	5.840,42	-	916,79
Avalmadrid S.G.R.	-	60,00	-	-
AC Camerfirma, S.A.	64.446,03	40.673,30	-	8.491,09
Hubpyme, S.A.	24.750,00	1.920,00	31.399,50	6.388,80
Camerpyme, S.A.	-	-	-	26.680,00
Certificación y Confianza Cámara, S.L.U.	-	62.326,71	-	129.865,32
TOTAL	112.235,10	208.701,18	31.399,50	313.558,25

Ejercicio 2016:

Importes en euros

ENTIDAD	FACTURACIÓN RECIBIDA	FACTURACIÓN EMITIDA	SALDO ACREEDOR	SALDO DEUDOR
Consortio Centro de Laboratorios y Servicios Industriales de Madrid, S.L.U.	-	520,00	7.112,50	-
IFEMA	3.876,93	99.900,00	-	24.956,25
Camerdata, S.A.	864,33	10.808,12	-	1.302,72
Avalmadrid S.G.R.	-	85,00	-	-
AC Camerfirma, S.A.	103.011,07	138.922,54	-	72.122,30
Hubpyme, S.A.	32.903,99	6.969,60	1.452,00	4.065,60
Camerpyme, S.A.	-	-	-	26.680,00
Certificación y Confianza Cámara, S.L.U.	-	72.600,00	-	72.600,00
TOTAL	140.656,32	329.805,26	8.564,50	201.726,87

CUENTAS ANUALES AL 31 DE DICIEMBRE DE 2017

En los ejercicios 2017 y 2016, los miembros del Comité Ejecutivo y Pleno de la Cámara Oficial de Comercio, Industria y Servicios de Madrid no perciben ningún tipo de sueldo o retribución como consecuencia de sus cargos. Asimismo, no tienen anticipos ni créditos de ninguna clase al 31 de diciembre de 2017 y 2016.

La Cámara tiene contratada con una compañía de seguros, una póliza de accidentes con riesgo de muerte e invalidez para todas las personas que componen el Pleno de la Corporación. En el ejercicio 2017 se han pagado 8.154,64 euros (10.708,20 euros en el ejercicio 2016) correspondiendo a la cobertura de un periodo del ejercicio siguiente.

El importe total de sueldos, dietas y remuneraciones devengadas en el ejercicio por el personal de alta dirección ha ascendido a 329.824,39 euros (326.359,94 euros en el ejercicio anterior). Al 31 de diciembre de 2017 y 2016 no tienen anticipos ni créditos de ninguna clase.

27. ESTADO DE LIQUIDACIÓN DEL PRESUPUESTO

La Cámara está obligada a la elaboración de un presupuesto ordinario de ingresos, actividades y gastos que somete a la aprobación por parte de la Administración Tutelante. La contabilización de los gastos e ingresos reflejados en el estado de liquidación del presupuesto de 2017 que se adjunta como anexo 1, se efectúa, en general, según los principios y criterios contables aplicados en la formulación de estas cuentas anuales (véase nota 2), aunque su estructura y distribución se adapta a lo dispuesto en la Orden del Ministerio de Economía y Comercio de fecha 30 de enero de 1981 sobre régimen de contabilidad general de las Cámaras con las adaptaciones de las nuevas actividades de la Cámara aprobadas por la Comunidad de Madrid, así como las normas de presentación y de liquidación del Plan Cameral de Exportaciones y de liquidación del Recurso Cameral Permanente emitidas por el Consejo Superior de Cámaras y las instrucciones recibidas de la Comunidad de Madrid.

El anexo 2 de esta memoria incluye una conciliación entre el resultado del presupuesto y el resultado de la cuenta de pérdidas y ganancias de los ejercicios 2017 y 2016.

ANEXO Nº1

**LIQUIDACIÓN DEL PRESUPUESTO
SEGÚN O.M. 30 DE ENERO DE 1981 DE LA
CÁMARA OFICIAL DE COMERCIO, INDUSTRIA Y SERVICIOS
DE MADRID**

AL 31 DE DICIEMBRE DE 2017 Y 2016

	<u>2017</u>	<u>2016</u>	<u>APLICACIONES DE FONDOS (Gastos Presupuestarios)</u>	
<u>ORIGENES DE FONDOS (Ingresos Presupuestarios)</u>				
<u>RECURSOS PERMANENTES DEL EJERCICIO</u>				
DE EJERCICIOS ANTERIORES	342.783,42	80.723,84		
MINORACIÓN INGRESOS POR RECURSOS PERMANENTES INGR. LÍQUIDOS RECURSOS PERMANENTES	255.053,43	494.078,80		
	597.836,85	574.802,64		
<u>RECURSOS NO PERMANENTES PPTO. ORDINARIO</u>	18.422.870,95	17.617.165,91		
<u>FONDOS GENERADOS</u>	<u>19.020.707,80</u>	<u>18.191.968,55</u>		
<u>INCREMENTO DERECHOS RECONOCIDOS A COBRAR</u>				
Recibos incorporados R.C.P.	49.970,04	55.863,87		
Insolvencias cubiertas con provisiones R.C.P.	757.007,10	1.032.103,85		
Fondo Intercameral IAE	2.145,70	5.894,40		
Regularización Ingreso IAE	200.000,00	-		
A DEDUCIR:				
Cobrado ejercicios anteriores	(342.783,42)	(80.723,84)		
<u>INCORPORACIONES</u>				
Incorporación neta inmovilizado (compras y traspasos)	47.080,09	104.258,46		
Impuestos Rentas Capital Mobiliario (ctas. corrientes e IPF)	71.566,42	101.316,51		
<u>APLICACIÓN PROVISIONES</u>				
Provisión insolvencias clientes y deudores	1.014.645,37	985.222,83		
Provisión existencias	9.995,00	11.681,00		
Provisión deterioro inmovilizado	1.488.623,39	-		
Provisión Cámaras acreedoras	541.220,55	2.114.841,73		
<u>DEVENGOS FINANCIEROS</u>				
Regular, paga extra verano	234.157,68	263.281,07		
Regular, por devengo seguros	33.482,87	32.548,65		
Aplicación provisión déficit Plan Cameral Exportaciones	552.485,50	2.627.299,48		
<u>SUMA VARIACIONES DE BALANCE (INGRESOS)</u>	<u>4.659.596,29</u>	<u>7.253.588,01</u>		
<u>APLICACIONES DE FONDOS (Gastos Presupuestarios)</u>				
PERSONAL	8.321.087,34	8.938.599,37		
GASTOS GENERALES	2.476.151,61	2.516.562,71		
INVERSIONES	486.282,22	385.335,74		
GASTOS FINANCIEROS, IMPUESTOS Y SEGUROS	759.027,11	810.786,51		
GASTOS INSTITUCIONALES	277.371,14	366.024,78		
COMERCIO EXTERIOR Y FORMACIÓN	3.011.147,93	3.546.157,32		
RESTO DE ÁREAS DE ACTIVIDAD	4.054.391,72	3.977.497,19		
<u>FONDOS APLICADOS</u>	<u>19.385.459,07</u>	<u>20.540.963,62</u>		
<u>SUPERAVIT / (DEFICIT) PRESUPUESTARIO</u>	<u>(364.751,27)</u>	<u>(2.348.995,07)</u>		
<u>VARIACIONES DE BALANCE</u>				
<u>DERECHOS RECONOCIDOS A COBRAR</u>				
Recibos anulados	153.890,30	264.915,14		
Provisiones deudores R.C.P.	600.819,45	757.007,10		
Cobro devolución impuesto sobre sociedades Fondo Intercameral IAE	283.865,65	292.049,14		
	(22.047,86)	(261.052,65)		
Variación de existencias	2.925,00	1.686,00		
<u>DEDUCCIONES</u>				
Inmovilizado (bajas)	-	466,38		
Liquidación INICAP I, FCR	917,91	1.438.642,60		
<u>DOTACIÓN PROVISIONES</u>				
Dotaciones amortizaciones	1.534.143,24	1.465.590,91		
Provisión cartera entidades vinculadas	436.174,81	436.054,85		
Provisión insolvencias clientes y deudores	1.028.765,59	1.014.645,37		
Provisión existencias	7.070,00	9.995,00		
Provisión deterioro inmovilizado	-	179.875,19		
<u>DEVENGOS FINANCIEROS</u>				
Regularizac. pagas extras	202.796,16	234.157,68		
Regular, por devengo seguros	32.548,65	36.570,03		
Pérdidas créditos comerciales incobrables	6.050,01	10.450,86		
<u>SUMA VARIACIONES DE BALANCE (GASTOS)</u>	<u>4.267.918,91</u>	<u>5.881.063,60</u>		
<u>RESULTADO DEL EJERCICIO</u>	<u>26.926,11</u>	<u>(976.460,66)</u>		

ANEXO Nº2

CONCILIACIÓN ENTRE EL RESULTADO DEL PRESUPUESTO

Y

EL RESULTADO DE LA CUENTA DE PÉRDIDAS

Y

GANANCIAS DEL EJERCICIO

CUENTAS ANUALES AL 31 DE DICIEMBRE DE 2017


CONCILIACIÓN ENTRE EL RESULTADO DEL PRESUPUESTO Y EL RESULTADO DE LA CUENTA DE PÉRDIDAS Y GANANCIAS DEL EJERCICIO:

Importes en euros

CONCEPTO	IMPORTE 2017	IMPORTE 2016
Resultado de la Gestión Presupuestaria (véase anexo 1)		
Ingresos Presupuestarios Netos	19.020.707,80	18.191.968,55
Gastos Presupuestarios	19.385.459,07	20.540.963,62
Resultado Liquidación Presupuesto	(364.751,27)	(2.348.995,07)
AUMENTOS:		
	5.002.379,71	7.334.311,85
INCORPORACIONES		
Incorporación recibos emitidos (nota 13)	49.970,04	55.863,87
Incorporación neta inmovilizado (compras y ajustes) (notas 5 y 6)	47.080,09	104.258,46
Impuestos renta capital mobiliario (nota 9)	71.566,42	101.316,51
Fondo Intercomercial IAE	2.145,70	5.894,40
Regularización ingreso IAE ejercicios anteriores (nota 13)	200.000,00	-
REVERSIONES DEL DETERIORO Y APLICAC. DE PROVISIONES		
Deudores R.C.P. (nota 9)	757.007,10	1.032.103,85
Clientes y deudores (nota 9)	1.014.645,37	985.222,83
Existencias (nota 11)	9.995,00	11.681,00
Deterioro inmovilizado material (nota 6)	1.488.623,39	-
DEVENGOS FINANCIEROS		
Regularización paga extra verano (aplicación)	234.157,68	263.281,08
Regularización por devengo seguros	33.482,87	32.548,65
Aplicación provisión repartos Cámaras acreedoras (nota 9)	541.220,55	2.114.841,73
Aplicación provisión déficit Plan Cameral de Exportaciones (nota 9)	552.485,50	2.627.299,48
MINORACIONES:		
	4.610.702,33	5.961.777,44
DEDUCCIONES		
Recibos cobrados (anexo 1)	342.783,42	80.723,84
Recibos anulados (nota 13)	153.890,30	264.915,14
Inmovilizado (baja y amort.) (nota 6)	-	466,38
Cobro devolución I. Sociedades (nota 12)	283.865,65	292.049,14
Variación de existencias (nota 11)	2.925,00	1.686,00
Fondo Intercomercial IAE	(22.047,86)	(261.052,65)

CUENTAS ANUALES AL 31 DE DICIEMBRE DE 2017

<u>PÉRDIDAS POR DETERIORO Y PROVISIONES</u>		
Deudores R.C.P. (nota 9)	600.819,45	757.007,10
Participación en entidades (nota 9)	436.174,81	436.054,85
Clientes y deudores (nota 18.4)	1.034.815,60	1.025.096,23
Existencias (nota 11)	7.070,00	9.995,00
<u>DOTACIÓN AMORTIZACIONES Y PROVISIONES INMOVILIZADO</u>		
Amortizaciones inmovilizado material e intangible (notas 5, 6 y 7)	1.534.143,24	1.465.590,91
Deterioro inmovilizado material (nota 6)	-	179.875,19
<u>DEVENGOS FINANCIEROS</u>		
Regularización pagas extras (dotación)	202.796,16	234.157,68
Regularización devengo seguros	32.548,65	36.570,03
Liquidación INICAP I	917,91	1.438.642,60
RESULTADO DE LAS INCORPORACIONES AL BALANCE		
	391.677,38	1.372.534,41
RESULTADO DEL EJERCICIO		
	26.926,11	(976.460,66)



INFORME DE GESTIÓN DE LA

CÁMARA OFICIAL DE COMERCIO, INDUSTRIA Y SERVICIOS
DE MADRID

AL 31 DE DICIEMBRE DE 2017

INFORME DE GESTIÓN AL 31 DE DICIEMBRE DE 2017

En cumplimiento de la normativa legal vigente y muy en especial a cuanto dispone la Ley 4/2014 de 1 de abril, Básica de las Cámaras Oficiales de Comercio, Industria, Servicios y Navegación, que ha derogado a la Ley 3/1993, y la Ley 2/2014 de 16 de diciembre, de la Cámara Oficial de Comercio, Industria y Servicios de Madrid (en adelante Cámara), que ha derogado a la Ley 10/1999, se presenta la Liquidación del Presupuesto Ordinario de Fondos Generados (Ingresos y Cobros) y Fondos Aplicados (Actividades, Inversiones y Gastos) correspondientes al ejercicio 2017, y las Liquidaciones de los Presupuestos Extraordinarios aprobados.

LIQUIDACIÓN DE LOS PRESUPUESTOS A 31 DE DICIEMBRE DE 2017

PTO DE GENERACIÓN Y APLICACIÓN DE FONDOS		
CONCEPTOS	PTO	REALIZADO
	2017	2017
COBROS RECURSOS EMISIÓN	(27.468,00)	(158.322,62)
Fondo Intercomercial	(250.000,00)	(24.193,56)
COBROS EMISIÓN AÑO	(277.468,00)	(182.516,18)
COBROS RECURSOS ATRASOS	32.500,00	342.783,42
MINORACIÓN DE INGRESOS	(153.555,25)	(91.401,28)
COBROS RECURSOS PERMANENTES LÍQUIDOS	(398.523,25)	68.865,96
RECURSOS NO PERMANENTES	26.217.862,04	18.951.841,84
TOTAL FONDOS GENERADOS	25.819.338,79	19.020.707,80
PERSONAL	7.931.111,49	8.321.087,34
OTROS POR NATURALEZA (Incluye Inversiones)	4.348.549,72	3.767.105,48
POR NATURALEZA (Gastos e Inversiones)	12.279.661,21	12.088.192,82
POR ACTIVIDAD (Gastos e Inversiones)	12.931.200,00	7.297.266,25
TOTAL FONDOS APLICADOS	25.210.861,21	19.385.459,07
Superávit / (déficit) Pto Ordinario	608.477,58	(364.751,27)
PPTOS EXTRAORDINARIOS (F.APLICADOS)(Gastos e Inversiones)	--	--
Superávit/(déficit) Pptos. Ordinario y Extraordinarios	608.477,58	(364.751,27)

La cuenta de Pérdidas y Ganancias se ha liquidado con un superávit de 26.926,11€.

INGRESOS REALIZADOS Y FONDOS GENERADOS

INGRESOS REALIZADOS Y FONDOS GENERADOS POR EL RECURSO CAMERAL PERMANENTE

El detalle de la liquidación de los Recursos Permanentes en el ejercicio 2017 ha sido el siguiente:

PTO DE GENERACIÓN Y APLICACIÓN DE FONDOS		
CONCEPTOS	PTO	REALIZADO
	2017	2017
COBROS RECURSOS EMISIÓN	(27.468,00)	(158.322,62)
Cobros Impuesto Sociedades emitido en el año	--	--
Cobros I.A.E. emitido en el año	--	--
Cobros I.R.P.F. emitido en el año	--	--
Recibido de Otras Cámaras	1.000,00	4.373,07
Entregado a otras Cámaras	(4.635,00)	(96.457,19)
Devoluciones de recibos	(23.833,00)	(66.238,50)
FONDO INTERCAMERAL	(250.000,00)	(24.193,56)
COBROS EMISIÓN AÑO	(277.468,00)	(182.516,18)
COBROS RECURSOS ATRASOS	32.500,00	342.783,42
Cobros Impuesto Sociedades de años anteriores	24.000,00	330.792,45
Cobros I.A.E. de años anteriores	7.000,00	10.169,13
Cobros I.R.P.F. de años anteriores	1.500,00	1.821,84
MINORACIÓN DE INGRESOS	(153.555,25)	(91.401,28)
Pago C.S.C. 6%	8.014,19	(24.259,74)
Gastos Recaudación	(104.495,48)	(56.526,54)
Otros Gastos R.C.P.	(57.073,96)	(10.615,00)
COBROS RECURSOS PERMANENTES LÍQUIDOS	(398.523,25)	68.865,96

INGRESOS REALIZADOS Y FONDOS GENERADOS POR RECURSOS NO PERMANENTES

El detalle por los diferentes conceptos del presupuesto de generación y aplicación de fondos de Recursos No Permanentes a 31 de diciembre de 2017, es el siguiente:

AREAS	PRESUPUESTO 2017	REALIZADO 2017	% REALIZACIÓN
Internacional	3.769.647,25	3.264.342,90	86,60%
Formación	4.785.126,64	3.260.346,75	68,14%
Desarrollo Empresarial	1.173.953,43	855.190,13	72,85%
Emprendimiento y Empleo	3.720.000,00	424.164,42	11,40%
Corte de Arbitraje	5.415.000,00	3.759.796,47	69,43%
Cuentas Estratégicas	1.330.000,00	826.702,20	62,16%
Servicio de Estudios	6.500,00	0,00	0,00%
Secretaría General	41.500,00	56.252,19	135,55%
Canal de comercialización indirecto	700.000,00	0,00	0,00%
Finanzas y Otros de carácter Institucional	5.276.134,72	6.505.046,78	123,29%
RECURSOS NO PERMANENTES	26.217.862,04	18.951.841,84	72,29%

REALIZACIÓN DE FONDOS APLICADOS A ACTIVIDADES, INVERSIONES Y GASTOS

El detalle por los diferentes conceptos del presupuesto de generación y aplicación de fondos a 31 de diciembre de 2017:

CONCEPTOS	PRESUPUESTO 2017	REALIZACIÓN 2017	% REALIZAC. 2017
PERSONAL	7.931.111,49	8.321.087,34	104,92%
OTROS POR NATURALEZA (Incluye Inversiones) Local, Material, Seguros, Gastos de Gestión Interna	4.348.549,72	3.767.105,48	86,63%
POR NATURALEZA (Gastos e Inversiones)	12.279.661,21	12.088.192,82	98,44%
POR ACTIVIDAD (Gastos e Inversiones)	12.931.200,00	7.297.266,25	56,43%
TOTAL FONDOS APLICADOS A INVERS., ACTIV. Y GTOS.	25.210.861,21	19.385.459,07	76,89%

LIQUIDACIÓN DE LOS PRESUPUESTOS EXTRAORDINARIOS 2017

PRESUPUESTO EXTRAORDINARIO EN MATERIA DE COMERCIO EXTERIOR 2012

La Orden de 8 de julio de 2013, de la Consejería de Economía y Hacienda aprueba un Presupuesto Extraordinario, destinado a compensar el déficit del Plan Cameral de Exportaciones del ejercicio 2012 por importe de **8.770.173,88 €**. Dicho importe fue provisionado en las cuentas anuales de 2012.

Parte de la actividad ordinaria, por importe de 645.927,88 €, realizada en materia de Comercio Exterior en el ejercicio 2014 se consideró ejecutada contra dicho Presupuesto Extraordinario. Del mismo modo se compensó el superávit del Plan Cameral 2014 por importe de 1.875.195,89 €.

Parte de la actividad ordinaria, por importe de 1.277.461,45 €, realizada en materia de Comercio Exterior en el ejercicio 2015 se considera ejecutada contra dicho Presupuesto Extraordinario. Del mismo modo se compensa el superávit del Plan Cameral 2015 por importe de 1.791.803,68 €.

Parte de la actividad ordinaria, por importe de 962.632,76 €, realizada en materia de Comercio Exterior en el ejercicio 2016 se considera ejecutada contra dicho Presupuesto Extraordinario. Del mismo modo se compensa el superávit del Plan Cameral 2016 por importe de 1.664.666,72 €.

Así mismo, parte de la actividad ordinaria, por importe de 552.485,50 €, realizada en materia de Comercio Exterior en el ejercicio 2017 se considera ejecutada contra dicho Presupuesto Extraordinario.

Plan Cameral Exportaciones 2012	Importe en euros
Déficit Plan Cameral 2012	(8.770.173,88)
Compensación con actividad 2014	645.927,88
Compensación con superávit 2014	1.875.195,89
Déficit acumulado a 31.12.2014	(6.249.050,11)
Compensación con actividad 2015	1.277.461,45
Compensación con superávit 2015	1.791.803,68
Déficit acumulado a 31.12.2015	(3.179.784,98)
Compensación con actividad 2016	962.632,76
Compensación con superávit 2016	1.664.666,72
Déficit acumulado a 31.12.2016	(552.485,50)
Compensación con actividad 2017	552.485,50
Déficit acumulado a 31.12.2017	0,00

Por lo que a 31 de diciembre de 2017 el Presupuesto Extraordinario del Plan Cameral de Exportaciones 2012 queda liquidado.

HECHOS POSTERIORES

No existen hechos de relevancia en la Cámara posteriores al cierre del ejercicio.

ACTIVIDADES EN I+D

La Cámara no ha ejecutado actividades en materia de investigación y desarrollo durante el ejercicio 2017.

ACCIONES PROPIAS

A la fecha del presente informe, la Cámara no posee ninguna acción propia, ni tiene previsto adquirirlas.

INSTRUMENTOS FINANCIEROS DERIVADOS

La Cámara no tiene contratadas instrumentos financieros derivados a 31 de diciembre de 2017 ni ha operado con los mismos durante el ejercicio finalizado en dicha fecha.

PERIODO MEDIO DE PAGO

El periodo medio de pago de la Cámara durante el 2017 ha sido de 54 días.

POLÍTICA Y GESTIÓN DE RIESGOS

La gestión de los riesgos financieros de la Cámara está centralizada en la Dirección Financiera de la misma, la cual tiene establecidos los mecanismos necesarios para controlar la exposición a los riesgos de crédito y liquidez. A continuación se indican los principales riesgos financieros que impactan a la Cámara:

a) Riesgo de crédito:

El riesgo de crédito de la Cámara es atribuible principalmente a sus deudas comerciales. Los importes se reflejan en el balance neto de deterioros, estimados por la Dirección de la Cámara en función de la experiencia de ejercicios anteriores y de su valoración del entorno económico actual.


La Cámara no tiene una concentración significativa de riesgo de crédito, estando la exposición distribuida entre un gran número de clientes.

b) Riesgo de liquidez:

Con el fin de asegurar la liquidez y poder atender todos los compromisos de pago que se derivan de su actividad, la Cámara dispone de la tesorería que muestra su balance.

c) Riesgo de tipo de cambio:

Respecto al riesgo de tipo de cambio, la actividad se concentra principalmente en España, por lo que la Cámara no presenta riesgo de tipo de cambio significativo.

A series of seven handwritten signatures in blue ink, arranged horizontally. The signatures vary in style, with some being more stylized and others more legible. The third signature from the left includes the initials 'PS.' below the main name.

CUENTAS ANUALES AL 31 DE DICIEMBRE DE 2017

Las presentes Cuentas Anuales correspondientes al ejercicio cerrado a 31 de diciembre de 2017 se componen de balance, cuenta de pérdidas y ganancias, estado total de cambios en el patrimonio neto, estado de flujos de efectivo, memoria (incluyendo los correspondientes anexos y la propuesta de aplicación del resultado), así como el informe de gestión, y están integradas por 88 páginas utilizadas a una sola cara y son formuladas por el Comité Ejecutivo de la Cámara Oficial de Comercio, Industria y Servicios de Madrid en su reunión de fecha 15 de marzo de 2018 habiendo firmado los miembros de Comité Ejecutivo el balance (páginas 2 y 3), la cuenta de pérdidas y ganancias (página 5), el estado total de cambios en el patrimonio neto (página 7), el estado de flujos de efectivo (página 9), la memoria (página 80) y el informe de gestión (página 87), firmando igualmente y a continuación los nueve miembros de dicho Comité Ejecutivo, y al final, el Secretario General para dar fe del referido acuerdo.


D. Juan López-Belmonte López
PRESIDENTE



D. Eduardo Pastor Fernández
VICEPRESIDENTE PRIMERO



D. Augusto de Castañeda García-Manfredi
VICEPRESIDENTE SEGUNDO



D. Francisco Ruano Tellaeche
TESORERO

D. Octavio Ramírez Romero (*)
VOCAL

D. Enrique Sánchez González (*)
VOCAL


D. Ana Belén Rodríguez Saavedra
VOCAL


D. Óscar García Hernández
VOCAL


D. Antonio Sánchez de León Cotoner
VOCAL


D. Manuel López-Medel y Báscones
SECRETARIO GENERAL

Nota:
(*) No consta la firma por ausencia
en la sesión de 15-3-2018.