



Informe de Auditoría de la
Cámara Oficial de Comercio
Industria y Servicios de Madrid
y sociedades dependientes

(Junto con las cuentas anuales consolidadas e informe de gestión consolidado de la Sociedad Cámara Oficial de Comercio, Industria y Servicios de Madrid y Sociedades dependientes correspondientes al ejercicio finalizado el 31.12.2019)



KPMG Auditores, S.L.
Pº. de la Castellana, 259 C
28046 Madrid

Informe de Auditoría de Cuentas Anuales Consolidadas emitido por un Auditor Independiente

Al Pleno de la Cámara Oficial de Comercio, Industria y Servicios de Madrid

Opinión

Hemos auditado las cuentas anuales consolidadas de la Cámara Oficial de Comercio, Industria y Servicios de Madrid (la Sociedad dominante, o la "Cámara") y sociedades dependientes (el Grupo), que comprenden el balance consolidado a 31 de diciembre de 2019, la cuenta de pérdidas y ganancias consolidada, el estado de cambios en el patrimonio neto consolidado, el estado de flujos de efectivo consolidado y la memoria consolidada correspondientes al ejercicio terminado en dicha fecha.

En nuestra opinión, las cuentas anuales consolidadas adjuntas expresan, en todos los aspectos significativos, la imagen fiel del patrimonio consolidado y de la situación financiera consolidada del Grupo a 31 de diciembre de 2019, así como de sus resultados consolidados y flujos de efectivo consolidados correspondientes al ejercicio terminado en dicha fecha, de conformidad con el marco normativo de información financiera que resulta de aplicación (que se identifica en la nota 2 de la memoria consolidada) y, en particular, con los principios y criterios contables contenidos en el mismo.

Fundamento de la opinión

Hemos llevado a cabo nuestra auditoría de conformidad con la normativa reguladora de la actividad de auditoría de cuentas vigente en España. Nuestras responsabilidades de acuerdo con dichas normas se describen más adelante en la sección *Responsabilidades del auditor en relación con la auditoría de las cuentas anuales consolidadas* de nuestro informe.

Somos independientes del Grupo de conformidad con los requerimientos de ética, incluidos los de independencia, que son aplicables a nuestra auditoría de las cuentas anuales consolidadas en España según lo exigido por la normativa reguladora de la actividad de auditoría de cuentas. En este sentido, no hemos prestado servicios distintos a los de la auditoría de cuentas ni han concurrido situaciones o circunstancias que, de acuerdo con lo establecido en la citada normativa reguladora, hayan afectado a la necesaria independencia de modo que se haya visto comprometida.

Consideramos que la evidencia de auditoría que hemos obtenido proporciona una base suficiente y adecuada para nuestra opinión.

Aspectos más relevantes de la auditoría

Los aspectos más relevantes de la auditoría son aquellos que, según nuestro juicio profesional, han sido considerados como los riesgos de incorrección material más significativos en nuestra auditoría de las cuentas anuales consolidadas del periodo actual. Estos riesgos han sido tratados en el contexto de nuestra auditoría de las cuentas anuales consolidadas en su conjunto, y en la formación de nuestra opinión sobre éstas, y no expresamos una opinión por separado sobre esos riesgos.

Valoración del inmovilizado material e inversiones inmobiliarias (véanse notas 4.c), 4.d), 4.e), 6 y 7 de la memoria de cuentas anuales consolidadas)

El Grupo tiene al 31 de diciembre de 2019 Inmovilizado material por un valor neto contable de 29.831.865,29 euros e Inversiones inmobiliarias por un valor neto contable de 39.034.814,68 euros, destinadas estas últimas a la obtención de rentas, plusvalías o ambas. Tal y como se describe en las notas 4.c) y 4.d) de la memoria consolidada adjunta, el inmovilizado material y las inversiones inmobiliarias se valoran a su precio de adquisición, deducidas las amortizaciones acumuladas y las pérdidas por deterioro reconocidas.

El Comité Ejecutivo de la Cámara evalúa si existen indicios de deterioro de valor del inmovilizado material e inversiones inmobiliarias, a efectos de determinar si su valor neto contable excede de su valor recuperable, para efectuar las oportunas correcciones valorativas que procedan. Para determinar el valor recuperable del inmovilizado material e inversiones inmobiliarias, el Comité Ejecutivo de la Cámara utiliza valoraciones realizadas por expertos tasadores independientes. En este sentido, el proceso de determinación del valor recuperable conlleva técnicas de valoración que, a menudo, requieren el ejercicio de juicio por parte de la Dirección y del Comité Ejecutivo y el uso de estimaciones. Debido al elevado juicio, la incertidumbre asociada a las citadas estimaciones y la significatividad del valor neto contable de los activos mencionados se ha considerado un aspecto relevante de nuestra auditoría.

Nuestros procedimientos de auditoría han comprendido, entre otros, la evaluación del diseño e implementación de los controles clave relacionados con el proceso de identificación de los indicios de deterioro y con el proceso de estimación del valor recuperable del inmovilizado material y de las inversiones inmobiliarias, así como de la metodología e hipótesis utilizadas en la estimación de los valores recuperables, para lo que hemos involucrado a nuestros especialistas.

Adicionalmente, hemos evaluado si la información revelada en las cuentas anuales consolidadas cumple con los requerimientos del marco normativo de información financiera aplicable al Grupo.

Párrafo de énfasis

Llamamos la atención respecto de lo señalado en la nota 27 de la memoria consolidada adjunta, en la que los miembros del Comité Ejecutivo de la Cámara hacen mención al hecho posterior en relación con la emergencia sanitaria asociada a la propagación del Coronavirus COVID-19 y las principales consecuencias identificadas a la fecha de formulación de las presentes cuentas anuales consolidadas, considerando las medidas adoptadas por el Gobierno de España, así como las dificultades que conlleva la estimación de los potenciales impactos que podría tener esta situación. Nuestra opinión no ha sido modificada en relación con esta cuestión.

Otra información: Informe de gestión consolidado

La otra información comprende exclusivamente el informe de gestión consolidado del ejercicio 2019, cuya formulación es responsabilidad de los miembros del Comité Ejecutivo de la Cámara y no forma parte integrante de las cuentas anuales consolidadas.

Nuestra opinión de auditoría sobre las cuentas anuales consolidadas no cubre el informe de gestión consolidado. Nuestra responsabilidad sobre el informe de gestión consolidado, de conformidad con lo exigido por la normativa reguladora de la actividad de auditoría de cuentas, consiste en evaluar e informar sobre la concordancia del informe de gestión consolidado con las cuentas anuales consolidadas, a partir del conocimiento del Grupo obtenido en la realización de la auditoría de las citadas cuentas y sin incluir información distinta de la obtenida como evidencia durante la misma. Asimismo, nuestra responsabilidad consiste en evaluar e informar de si el contenido y presentación del informe de gestión consolidado son conformes a la normativa que resulta de aplicación. Si, basándonos en el trabajo que hemos realizado, concluimos que existen incorrecciones materiales, estamos obligados a informar de ello.

Sobre la base del trabajo realizado, según lo descrito en el párrafo anterior, la información que contiene el informe de gestión consolidado concuerda con la de las cuentas anuales consolidadas del ejercicio 2019 y su contenido y presentación son conformes a la normativa que resulta de aplicación.

Responsabilidad de los miembros del Comité Ejecutivo en relación con las cuentas anuales consolidadas

Los miembros del Comité Ejecutivo de la Cámara de Comercio, Industria y Servicios de Madrid son responsables de formular las cuentas anuales consolidadas adjuntas, de forma que expresen la imagen fiel del patrimonio consolidado, de la situación financiera consolidada y de los resultados consolidados del Grupo de conformidad con el marco normativo de información financiera aplicable al Grupo en España y del control interno que consideren necesario para permitir la preparación de cuentas anuales consolidadas libres de incorrección material, debida a fraude o error.

En la preparación de las cuentas anuales consolidadas, los miembros del Comité Ejecutivo son responsables de la valoración de la capacidad del Grupo para continuar como empresa en funcionamiento, revelando, según corresponda, las cuestiones relacionadas con la empresa en funcionamiento y utilizando el principio contable de empresa en funcionamiento excepto si los miembros del Comité Ejecutivo tienen intención de liquidar el Grupo o de cesar sus operaciones, o bien no exista otra alternativa realista.

Responsabilidades del auditor en relación con la auditoría de las cuentas anuales consolidadas

Nuestros objetivos son obtener una seguridad razonable de que las cuentas anuales consolidadas en su conjunto están libres de incorrección material, debida a fraude o error, y emitir un informe de auditoría que contiene nuestra opinión. Seguridad razonable es un alto grado de seguridad pero no garantiza que una auditoría realizada de conformidad con la normativa reguladora de la actividad de auditoría de cuentas vigente en España siempre detecte una incorrección material cuando existe. Las incorrecciones pueden deberse a fraude o error y se consideran materiales si, individualmente o de forma agregada, puede preverse razonablemente que influyan en las decisiones económicas que los usuarios toman basándose en las cuentas anuales consolidadas.

Como parte de una auditoría de conformidad con la normativa reguladora de la actividad de auditoría de cuentas vigente en España, aplicamos nuestro juicio profesional y mantenemos una actitud de escepticismo profesional durante toda la auditoría. También:

- Identificamos y valoramos los riesgos de incorrección material en las cuentas anuales consolidadas, debida a fraude o error, diseñamos y aplicamos procedimientos de auditoría para responder a dichos riesgos y obtenemos evidencia de auditoría suficiente y adecuada para proporcionar una base para nuestra opinión. El riesgo de no detectar una incorrección material debida a fraude es más elevado que en el caso de una incorrección material debida a error, ya que el fraude puede implicar colusión, falsificación, omisiones deliberadas, manifestaciones intencionadamente erróneas, o la elusión del control interno.
- Obtenemos conocimiento del control interno relevante para la auditoría con el fin de diseñar procedimientos de auditoría que sean adecuados en función de las circunstancias, y no con la finalidad de expresar una opinión sobre la eficacia del control interno del Grupo.
- Evaluamos si las políticas contables aplicadas son adecuadas y la razonabilidad de las estimaciones contables y la correspondiente información revelada por los miembros del Comité Ejecutivo de la Cámara.


- Concluimos sobre si es adecuada la utilización, por los por los miembros del Comité Ejecutivo de la Cámara, del principio contable de empresa en funcionamiento y, basándonos en la evidencia de auditoría obtenida, concluimos sobre si existe o no una incertidumbre material relacionada con hechos o con condiciones que pueden generar dudas significativas sobre la capacidad del Grupo para continuar como empresa en funcionamiento. Si concluimos que existe una incertidumbre material, se requiere que llamemos la atención en nuestro informe de auditoría sobre la correspondiente información revelada en las cuentas anuales consolidadas o, si dichas revelaciones no son adecuadas, que expresemos una opinión modificada. Nuestras conclusiones se basan en la evidencia de auditoría obtenida hasta la fecha de nuestro informe de auditoría. Sin embargo, los hechos o condiciones futuros pueden ser la causa de que el Grupo deje de ser una empresa en funcionamiento.
- Evaluamos la presentación global, la estructura y el contenido de las cuentas anuales consolidadas, incluida la información revelada, y si las cuentas anuales consolidadas representan las transacciones y hechos subyacentes de un modo que logran expresar la imagen fiel.
- Obtenemos evidencia suficiente y adecuada en relación con la información financiera de las entidades o actividades empresariales dentro del grupo para expresar una opinión sobre las cuentas anuales consolidadas. Somos responsables de la dirección, supervisión y realización de la auditoría del grupo. Somos los únicos responsables de nuestra opinión de auditoría.

Nos comunicamos con los miembros del Comité Ejecutivo de la Cámara en relación con, entre otras cuestiones, el alcance y el momento de realización de la auditoría planificada y los hallazgos significativos de la auditoría, así como cualquier deficiencia significativa del control interno que identificamos en el transcurso de la auditoría.

Entre los riesgos significativos que han sido objeto de comunicación a los miembros del Comité Ejecutivo de la Cámara de Comercio, Industria y Servicios de Madrid, determinamos los que han sido de la mayor significatividad en la auditoría de las cuentas anuales consolidadas del periodo actual y que son, en consecuencia, los riesgos considerados más significativos.

Describimos esos riesgos en nuestro informe de auditoría salvo que las disposiciones legales o reglamentarias prohíban revelar públicamente la cuestión.

KPMG Auditores, S.L.
Inscrito en el R.O.A.C.: nº S0702



Francisco de la Iglesia Ortega
Inscrito en el R.O.A.C.: nº 2598

26 de mayo de 2020

***Este informe se corresponde
con el sello distintivo
nº 01/20/08169
emitido por el Instituto de
Censores Jurados de
Cuentas de España***

BALANCES CONSOLIDADOS DE LA

CÁMARA OFICIAL DE COMERCIO, INDUSTRIA Y SERVICIOS
DE MADRID Y ENTIDADES DEPENDIENTES

AL 31 DE DICIEMBRE DE 2019 Y 2018

CÁMARA OFICIAL DE COMERCIO, INDUSTRIA Y SERVICIOS DE MADRID Y SOCIEDADES DEPENDIENTES
 Balances consolidados correspondientes a los ejercicios anuales terminados al 31 de diciembre de 2019 y 2018
 (expresados en euros)

ACTIVO	Notas a los EEFF	31/12/2019	31/12/2018
A) ACTIVO NO CORRIENTE		171.590.133,95	165.543.485,59
I. Inmovilizado intangible	5	332.220,48	434.822,89
1. Fondo de comercio de Consolidación		84.753,00	98.878,50
2. Otro inmovilizado intangible		247.467,48	335.944,39
II. Inmovilizado material	6	29.831.865,29	30.095.130,79
1. Terrenos y construcciones		27.739.859,23	28.391.645,63
2. Instalaciones técnicas y otro inmovilizado material		2.092.006,06	1.703.485,16
III. Inversiones inmobiliarias	7	39.034.814,68	39.480.120,09
IV. Inversiones en empresas del grupo y asociadas a largo plazo	9	98.823.777,16	91.751.428,13
1. Participaciones puestas en equivalencia		98.823.777,16	91.751.428,13
V. Inversiones financieras a largo plazo		3.537.833,48	3.540.705,74
Instrumentos de patrimonio	10.5.2	3.314.800,76	3.318.070,37
Otros activos financieros	10.1	223.032,72	222.635,37
VI. Activos por impuesto diferido	13	29.622,86	241.277,95
B) ACTIVO CORRIENTE		29.033.540,76	29.380.694,78
I. Activos no corrientes mantenidos para la venta	Nota 6 y 22	970.630,46	970.630,46
II. Existencias	Nota 12	-	-
III. Deudores comerciales y otras cuentas a cobrar	10.1	10.934.071,46	10.033.663,03
Derechos reconocidos a cobrar		92.710,43	177.280,62
Cámaras deudoras		2.304,90	2.284,14
Clientes por ventas y prestación de servicios		1.456.323,11	1.391.716,66
Deudores varios		8.773.363,92	8.124.626,08
Personal		113.015,42	131.755,64
Otros créditos con las Administraciones Públicas	13	496.353,68	205.999,89
V. Inversiones financiera a corto plazo	10.1.3	4.868.986,49	1.253.615,25
VI. Periodificaciones a corto plazo	10.1.3	126.362,99	113.085,53
VII. Efectivo y otros activos líquidos	10.1.2	12.133.489,36	17.009.700,51
TOTAL ACTIVO (A+B)		200.623.674,71	194.924.180,37


La memoria consolidada adjunta la forma parte integrante de las cuentas anuales consolidadas de 2019.




CÁMARA OFICIAL DE COMERCIO, INDUSTRIA Y SERVICIOS DE MADRID Y SOCIEDADES DEPENDIENTES
 Balances consolidados correspondientes a los ejercicios anuales terminados al 31 de diciembre de 2019 y 2018
 (expresados en euros)

PATRIMONIO NETO Y PASIVO	Notas a los EEFF	31/12/2019	31/12/2018
10) PATRIMONIO NETO		178.253.886,70	175.450.062,28
A-1) Fondos Propios	11	178.237.110,77	175.431.633,61
I. Capital		53.793.485,95	53.793.485,95
1. Capital escriturado		53.793.485,95	53.793.485,95
III. Reservas y resultados de ejercicios anteriores		57.102.401,69	63.425.786,52
IV. Reservas en sociedades consolidadas		64.535.745,97	62.037.624,42
VI. Resultado del ejercicio atribuido a la sociedad dominante		2.805.477,16	(3.825.263,28)
A-3) Diferencias de conversión		(669,55)	-
A-4) Subvenciones		17.445,48	18.428,67
B) PASIVO NO CORRIENTE		5.554.943,91	5.822.781,48
I. Provisiones a largo plazo	24	5.482.599,41	5.746.179,08
II. Deudas a largo plazo	10.2	72.344,50	76.602,40
4. Otros pasivos financieros		72.344,50	76.602,40
C) PASIVO CORRIENTE		16.814.844,10	13.651.336,61
II. Provisiones a corto plazo	24	2.249.803,69	2.444.523,54
III. Deudas a corto plazo	10.2	1.613.736,72	1.505.754,06
4. Otros pasivos financieros		1.613.736,72	1.505.754,06
V. Acreedores comerciales y otras cuentas a pagar	10.2	12.691.103,77	9.469.413,61
Proveedores		3.287.800,14	2.063.383,04
Acreedores por servicios prestados		1.937.153,43	1.800.686,23
Cámaras acreedoras		697.008,20	455.436,64
Personal		254.720,73	286.517,11
Otras deudas con las Administraciones Públicas	13	847.420,87	761.306,00
Anticipos de clientes		5.667.000,40	4.102.084,59
VI. Periodificaciones a corto plazo	10.2	260.199,92	231.645,40
TOTAL PATRIMONIO NETO Y PASIVO (A+B+C)		200.623.674,71	194.924.180,37

La memoria consolidada adjunta la forma parte integrante de las cuentas anuales consolidadas de 2019.



CUENTAS DE PÉRDIDAS Y GANANCIAS CONSOLIDADAS DE LA


**CÁMARA OFICIAL DE COMERCIO, INDUSTRIA Y SERVICIOS
DE MADRID Y SOCIEDADES DEPENDIENTES**

EJERCICIOS 2019 y 2018

CÁMARA OFICIAL DE COMERCIO, INDUSTRIA Y SERVICIOS DE MADRID Y SOCIEDADES DEPENDIENTES
 Cuentas de Pérdidas y Ganancias consolidadas correspondientes a los ejercicios anuales terminados el 31 de
 diciembre de 2019 y 2018
 (expresadas en euros)

	Notas a los EEFF	2019	2018
A) OPERACIONES CONTINUADAS			
1. Importe neto de la cifra de negocios		15.252.092,77	14.221.108,13
a) Emisión neta del Recurso Cameral Permanente	14	13.067,24	(66.382,53)
b) Otros ingresos del Recurso Cameral Permanente		603,91	6.095,08
c) Prestaciones de servicios	15	15.238.421,62	14.281.395,58
2. Aprovisionamientos	17	80,00	1.480,00
d) Deterioro de mercancías, materias primas y otros aprovechamientos.		80,00	1.480,00
3. Otros ingresos de explotación	16	7.512.185,81	6.418.690,78
a) Ingresos accesorios y otros de gestión corriente		4.989.416,82	4.752.606,63
b) Subvenciones de explotación incorporadas al rtdo		2.522.768,99	1.666.084,15
4. Gastos de personal	18	(12.013.317,02)	(13.738.502,56)
a) Sueldos, salarios y asimilados		(9.254.306,48)	(11.089.236,49)
b) Cargas sociales		(2.759.010,54)	(2.649.266,07)
5. Otros gastos de explotación	19	(12.683.576,55)	(10.517.039,58)
a) Pérdidas, det. y variación de provisiones por operac. comerciales	10.1.5	(551.485,52)	(134.755,93)
b) Otros gastos de gestión corriente		(12.132.091,03)	(10.382.283,65)
6. Amortización del inmovilizado	5, 6 y 7	(1.555.949,26)	(1.652.943,52)
7. Deterioro y resultado por enajenaciones del inmovilizado	20	(9.670,05)	1.417,11
a) deterioro y pérdidas	6	-	-
b) resultados por enajenaciones y otras	6	(9.670,05)	1.417,11
8. Otros resultados	24	(561.341,14)	(1.987.037,71)
A.1) Resultado de explotación (1+2+3+4+5+6+7+8)		(4.059.495,44)	(7.252.827,35)
8. Ingresos financieros	21	461.247,57	508.093,11
a) De participaciones en instrumentos de patrimonio		5.618,34	55,23
b) De valores negociables y otros instrumentos de patrimonio		455.629,23	508.037,88
9. Gastos financieros	22	(421.167,62)	(343.174,19)
10. Diferencias de cambio		(1.385,85)	(774,48)
b) Otras diferencias de cambio		(1.385,85)	(774,48)
11. Deterioro y Rtdo por enajenaciones de instrum. De patrimonio	23	(3.269,61)	(14.060,28)
a) Deterioros y pérdidas		(3.269,61)	(14.060,28)
A.2) Resultado financiero (8+9+10+11)		35.424,49	150.084,16
12. Participaciones en beneficios (Pérdidas) de sociedades P.E.	9	7.073.330,87	3.280.760,34
A.3) Resultado antes de impuestos (A.1+A.2+20+21+22)		3.049.259,92	(3.821.982,85)
13. Impuesto sobre beneficios	13	(243.782,76)	(3.280,43)
A.4) Resultado del ejercicio procedente de op.continuadas (A.3+13)		2.805.477,16	(3.825.263,28)
B) OPERACIONES INTERRUMPIDAS			
A.5) Resultado consolidado del ejercicio (A.4 + 13)		2.805.477,16	(3.825.263,28)
Resultado atribuido a la sociedad dominante		2.805.477,16	(3.825.263,28)
Resultado atribuido a socios externos		-	-

La memoria consolidada adjunta la forma parte integrante de las cuentas anuales consolidadas de 2019.



**ESTADOS TOTALES DE CAMBIOS EN EL PATRIMONIO NETO
CONSOLIDADOS DE LA
CÁMARA OFICIAL DE COMERCIO, INDUSTRIA Y SERVICIOS
DE MADRID Y SOCIEDADES DEPENDIENTES**

EJERCICIOS 2019 y 2018

A) ESTADOS DE INGRESOS Y GASTOS RECONOCIDOS CONSOLIDADO CORRESPONDIENTE A LOS EJERCICIOS ANUALES TERMINADOS EL 31 DE DICIEMBRE DE 2019 y 2018
(Expresados en euros)

	2019	2018
A) Resultado consolidado del ejercicio	2.805.477,16	(3.825.263,28)
B) Ingresos y gastos imputados directamente al patrimonio neto		
I. Por valoración de instrumentos financieros	-	-
1. Ing. y gastos de act. fin. disponibles para la venta	-	-
2. Otros ingresos / gastos	-	-
II. Por cobertura de flujos de efectivo	-	-
III. Subvenciones, donaciones y legados recibidos	-	-
VI. Por ganancias y pérdidas actuariales y otros ajustes	-	-
V. Efecto impositivo	-	-
Total ingr. y gastos imputados directamente en el patrimonio neto	-	-
C) Transferencias a la cuenta de pérdidas y ganancias		
VI. Por valoración de activos y pasivos	-	-
1. Activos financieros disponibles para la venta	-	-
2. Otros ingresos / gastos	-	-
VII. Por coberturas de flujos de efectivo	-	-
VIII. Subvenciones, donaciones y legados	(1.311,27)	(1.310,75)
IX. Efecto impositivo	328,08	327,95
Total transferencias a la cuenta de pérdidas y ganancias	(983,19)	(982,80)
Total de ingresos y gastos reconocidos (A+B+C)	2.804.493,97	(3.826.246,08)


La memoria consolidada adjunta la forma parte integrante de las cuentas anuales consolidadas de 2019.

B) ESTADOS TOTALES DE CAMBIOS EN EL PATRIMONIO NETO CONSOLIDADO CORRESPONDIENTES A LOS EJERCICIOS ANUALES TERMINADOS EL 31 DE DICIEMBRE DE 2019 y 2018

(Expresados en euros)

	Patrimonio Corporativo	Reserva Reglamentaria	Reservas en sociedades consolidadas por integración global	Reservas en sociedades consolidadas por puesta en equivalencia	Resultados de ejercicios anteriores	Resultado consolidado del ejercicio	Subvenciones	Diferencias de conversión	Total
A. Saldo al 31 de diciembre de 2017	53.793.485,95	-	(1.232.271,38)	62.915.779,58	62.657.346,96	1.122.555,78	19.411,47	-	179.276.308,36
Total de Ingresos y gastos reconocidos									
Distribución de la pérdida consolidada del ejercicio 2017	-	-	-	-	-	(3.825.263,28)	(982,80)	-	(3.826.246,08)
Otros traspasos (nota 9)	-	-	(1.168.402,18)	1.522.518,40	768.439,56	(1.122.555,78)	-	-	-
B. Saldo al 31 de diciembre de 2018	<u>53.793.485,95</u>	<u>-</u>	<u>(2.400.673,56)</u>	<u>64.438.297,98</u>	<u>63.425.786,52</u>	<u>(3.825.263,28)</u>	<u>18.428,67</u>	<u>-</u>	<u>175.450.062,28</u>
Total de Ingresos y gastos reconocidos									
Distribución de la pérdida consolidada del ejercicio 2018	-	-	-	-	-	2.805.477,16	(983,19)	(669,55)	2.803.824,42
Otros traspasos (nota 9)	-	-	(782.637,79)	3.280.759,34	(6.323.384,83)	3.825.263,28	-	-	-
C. Saldo al 31 de diciembre de 2019	<u>53.793.485,95</u>	<u>-</u>	<u>(3.183.311,35)</u>	<u>67.719.057,32</u>	<u>57.102.401,69</u>	<u>2.805.477,16</u>	<u>17.445,48</u>	<u>(669,55)</u>	<u>178.253.886,70</u>

La memoria consolidada adjunta la forma parte integrante de las cuentas anuales consolidadas de 2019.




**ESTADOS DE FLUJOS DE EFECTIVO CONSOLIDADOS DE LA
CÁMARA OFICIAL DE COMERCIO, INDUSTRIA Y SERVICIOS
DE MADRID Y SOCIEDADES DEPENDIENTES**

AL 31 DE DICIEMBRE DE 2019 y 2018

CÁMARA OFICIAL DE COMERCIO, INDUSTRIA Y SERVICIOS DE MADRID Y SOCIEDADES DEPENDIENTES
Estados de Flujos de Efectivo consolidados correspondientes a los ejercicios anuales terminados el 31 de diciembre
de 2019 y 2018
(Expresados en euros)

	Notas de la Memoria	31/12/2019	31/12/2018
A) Flujos de Efectivo de las Actividades de Explotación			
1. Resultado del ejercicio antes de impuestos		2.805.477,16	(3.821.982,85)
2. Ajustes al resultado		(2.839.307,50)	2.705.181,37
a) Amortización del inmovilizado (+)	6, 7 y 8	1.551.642,90	1.652.943,52
b) Correcciones valorativas por deterioro (+/-)	19 y 23	554.755,13	134.755,93
c) Variación de provisiones (+/-)	24	2.158.035,25	4.364.578,29
e) Resultado por bajas y enajenaciones del inmovilizado (+/-)	20	9.670,05	(1.417,11)
g) Ingresos financieros (-)	21	(461.247,57)	(508.093,11)
h) Gastos financieros (+)	22	421.167,62	343.174,19
l) Participación en (beneficios) pérdidas de sociedades puesta en equivalencia neto	5	(7.073.330,88)	(3.280.760,34)
3. Cambios en el capital corriente		(514.850,24)	(2.152.395,21)
b) Deudores y otras cuentas a cobrar (+/-)	9	(1.451.894,00)	(1.679.129,59)
c) Otros activos corrientes (+/-)	9	-	(33.122,43)
d) Acreedores y otras cuentas a pagar (+/-)	9	3.221.691,00	(126.393,57)
e) Otros pasivos corrientes (+/-)	9	(2.284.647,24)	(313.749,62)
4. Otros flujos de efectivo de las actividades de explotación		40.079,95	164.918,92
a) Pagos de intereses (-)	21	(421.167,62)	(343.174,19)
d) Cobros de intereses (+)		461.247,57	508.093,11
5. Flujos de efectivo de las actividades de explotación (+/-1 +/-2 +/-3 +/-4)		(508.600,63)	(3.104.277,77)
B) Flujos de efectivo de las actividades de inversión			
6. Pagos por inversiones (-)		(6.276.163,47)	(458.521,39)
a) Inmovilizado intangible	5	(52.462,37)	(71.789,81)
b) Inmovilizado material	6	(699.775,79)	(351.364,05)
c) Otros activos financieros	10.1.3	(5.523.925,31)	(35.367,53)
7. Cobros por desinversiones (+)		1.908.554,07	18.244.137,53
a) Sociedades asociadas		-	-
b) Inmovilizado material	6	-	1.600,00
e) Otros activos financieros	10.1.3	1.908.554,07	18.242.537,53
8. Flujos de efectivo de las actividades de inversión (7-6)		(4.367.609,40)	17.785.616,14
C) Flujos de efectivo de las actividades de financiación			
D) Efecto de las variaciones de los tipos de cambio			
E) Aumento / disminución neta del efectivo o equivalentes (+/-A +/-B +/-C +/-D)			
		(4.876.210,21)	14.681.338,37
Efectivo o equivalentes al comienzo del ejercicio		17.009.700,51	2.328.362,14
Efectivo o equivalentes al final del ejercicio		12.133.490,30	17.009.700,51

La memoria consolidada adjunta forma parte integrante de las cuentas anuales consolidadas de 2019.



**MEMORIA DE CUENTAS ANUALES CONSOLIDADAS DE LA
CÁMARA OFICIAL DE COMERCIO, INDUSTRIA Y SERVICIOS
DE MADRID Y SOCIEDADES DEPENDIENTES**

EJERCICIO 2019

MEMORIA DE LAS CUENTAS ANUALES CONSOLIDADAS AL 31 DE DICIEMBRE DE 2019

1. INFORMACIÓN GENERAL SOBRE EL GRUPO

1.1. Entidad dominante

La entidad dominante del grupo es la Cámara Oficial de Comercio, Industria y Servicios de Madrid.

Las Cámaras Oficiales de Comercio, Industria y Navegación fueron creadas por el Real Decreto de 9 de abril de 1886, confiriéndoles el carácter de establecimientos públicos el Real Decreto de 21 de junio de 1901, que fue ratificado por la Ley de Bases de 1911. Esta última norma fue derogada expresamente por la Ley 3/1993, de 22 de marzo, Básica de las Cámaras Oficiales de Comercio, Industria y Navegación, modificada sustancialmente por el Real Decreto-Ley 13/2010, de 3 de diciembre, de actuaciones en el ámbito fiscal, laboral y liberalizadoras para fomentar la inversión y la creación de empleo y por la Ley 2/2011, de 4 de marzo, de Economía Sostenible. La Ley 3/1993 fue asimismo derogada por la Ley 4/2014, de 1 de abril, Básica de las Cámaras Oficiales de Comercio, Industria, Servicios y Navegación.

La Cámara Oficial de Comercio e Industria de Madrid (en adelante la Cámara o Entidad dominante) se creó por Orden del Ministerio de Comercio de 27 de febrero de 1970, por fusión e integración de las antiguas Cámaras Oficiales de Comercio y de la Industria de Madrid, y es continuadora de la Cámara de Comercio, Industria y Navegación de Madrid, fundada en 1887, y de la que aquellas dos corporaciones procedían cuando se separaron en 1912.

Desde la entrada en vigor de la Ley 2/2014, la Cámara de Madrid pasó a denominarse Cámara Oficial de Comercio, Industria y Servicios de Madrid.

Para la realización de las funciones que le vienen atribuidas por la legislación vigente, la Cámara dispone de su sede corporativa, donde se encuentran los servicios centrales, en Madrid. Hasta el 28 de febrero de 2015, dicha sede corporativa se encontraba en un edificio alquilado sito en la calle Ribera del Loira, número 56-58, y desde el 1 de marzo de 2015 en un edificio de su propiedad en la Plaza de la Independencia núm. 1. Además son de su propiedad las oficinas sitas en las calles Huertas núm. 11 y 13; el Instituto de Formación Empresarial, ubicado en la calle Pedro Salinas núm.11 y el edificio en la calle Serrano núm. 208 (véase nota 6). Al cierre del ejercicio 2019 se encuentran en régimen de alquiler los edificios ubicados en Huertas 11 y Serrano 208 (ambos ya se encontraban en alquiler durante 2018). Asimismo, durante el ejercicio 2014 adquirió dos inmuebles sitos en las calles Vía Lusitana 21 y Embajadores 181, ambos destinados a su explotación en régimen de alquiler a terceros (véase nota 7).

Asimismo, la Cámara mantiene, al cierre del ejercicio 2019 y 2018, entre otros locales, un inmueble de su propiedad en Alcalá de Henares y un local en Aranjuez.

MEMORIA DE LAS CUENTAS ANUALES CONSOLIDADAS AL 31 DE DICIEMBRE DE 2019

■ Naturaleza y Régimen Jurídico

Tanto la Ley 4/2014, de carácter estatal, como la Ley 2/2014, de 16 de diciembre, que regula la Cámara Oficial de Comercio, Industria y Servicios en la Comunidad de Madrid y que deroga la Ley 10/1999, de 16 de diciembre, disponen que las Cámaras de Comercio Industria y Navegación tienen la condición de Corporaciones de derecho público con personalidad jurídica y plena capacidad de obrar para el cumplimiento de sus fines, que se configuran como órganos consultivos y de colaboración con las Administraciones Públicas, sin menoscabo de los intereses privados que persiguen. Su estructura y funcionamiento deberán ser democráticos.

Además del ejercicio de las competencias de carácter público que les atribuye la legislación vigente y de las que les puedan encomendar y delegar las Administraciones Públicas, las Cámaras de Comercio, Industria y Navegación tienen como finalidad la representación, promoción y defensa de los intereses generales del comercio, la industria y los servicios y la prestación de servicios a las empresas que, en el caso de la Cámara Oficial de Comercio, Industria y Servicios de Madrid, y en el ámbito de la Comunidad de Madrid, ejerzan las indicadas actividades, sin perjuicio de la libertad sindical y de asociación empresarial, de las facultades de representación de los intereses de los empresarios que asuman este tipo de asociaciones y de la actuaciones de otras organizaciones sociales que legalmente se constituyan.

La Ley 10/1999 ha sido derogada por la Ley 2/2014, de 16 de diciembre de la Comunidad de Madrid. El Decreto 253/2000, de 30 de noviembre, de la Consejería de Economía y Empleo, por el que se desarrolla la Ley 10/1999, se mantendrá en vigor, salvo el capítulo IV, en cuanto no se oponga a la nueva ley y hasta tanto se dicten las normas reglamentarias sustitutorias.

La Orden de 16 de junio de 2016 de la Consejería de Economía, Empleo y Hacienda de la Comunidad de Madrid aprobó el Reglamento de Régimen Interior derogando el anterior Reglamento que había sido aprobado mediante la Orden 185/2001, de 18 de octubre.

■ Funciones

Señala la Ley 2/2014, en su artículo 6.1, que la Cámara Oficial de Comercio, Industria y Servicios de Madrid tendrá las funciones de carácter público-administrativo contempladas en el artículo 5.1 de la Ley 4/2014, de 1 de abril, las cuales son las siguientes:

1. Las Cámaras Oficiales de Comercio, Industria y Navegación tendrán las siguientes funciones de carácter público - administrativo:
 - a) Expedir certificados de origen y demás certificaciones relacionadas con el tráfico mercantil, nacional e internacional, en los supuestos previstos en la normativa vigente.

MEMORIA DE LAS CUENTAS ANUALES CONSOLIDADAS
AL 31 DE DICIEMBRE DE 2019

- b) Recopilar las costumbres y usos normativos mercantiles, así como las prácticas y usos de los negocios y emitir certificaciones acerca de su existencia.
- c) Ser órgano de asesoramiento de las Administraciones Públicas, en los términos que las mismas establezcan, para el desarrollo del comercio, la industria, los servicios y la navegación.
- d) Desarrollar actividades de apoyo y estímulo al comercio exterior.
- e) Participar con las administraciones competentes en la organización de la formación práctica en los centros de trabajo incluida en las enseñanzas de Formación Profesional y en las acciones e iniciativas formativas de la Formación Profesional Dual, en especial en la selección y validación de centros de trabajo y empresas, en la designación y formación de tutores de los alumnos y en el control y evaluación del cumplimiento de la programación, sin perjuicio de las funciones que puedan atribuirse a las organizaciones empresariales en este ámbito.
- f) Tramitar, en los casos en que así sean requeridas por la Administración General del Estado, los programas públicos de ayudas a las empresas en los términos en que se establezcan en cada caso, así como gestionar los servicios públicos relacionados con las mismas cuando su gestión le corresponda a la Administración del Estado.
- g) Gestionar un censo público de todas las empresas, así como de sus establecimientos, delegaciones y agencias radicados en su demarcación.
- h) Actuar de ventanillas únicas empresariales, cuando sean requeridas para ello por las Administraciones Públicas competentes.
- i) Colaborar con las Administraciones Públicas en la simplificación administrativa de los procedimientos para el inicio y desarrollo de actividades económicas y empresariales, así como en la mejora de la regulación económico-empresarial.
- j) Impulsar actuaciones dirigidas al incremento de la competitividad de las pequeñas y medianas empresas, y fomentar la innovación y transferencias tecnológicas a las empresas.
- k) Impulsar y colaborar con las Administraciones Públicas en la implantación de la economía digital de las empresas.
- l) En caso de que la autoridad de gestión de los Fondos de la Unión Europea lo considere procedente, las Cámaras podrán participar en la gestión de los Fondos de la Unión Europea dirigidos a la mejora de la competitividad en las empresas.

MEMORIA DE LAS CUENTAS ANUALES CONSOLIDADAS
AL 31 DE DICIEMBRE DE 2019

-
2. Asimismo, y en virtud del artículo 6.2 de la Ley 2/2014, le corresponden las funciones público-administrativas que a continuación se enumeran, en la forma y con la extensión que se determine por la Comunidad de Madrid:
- a) Proponer a las administraciones públicas cuantas reformas o medidas consideren necesarias o convenientes para el fomento del comercio, la industria y los servicios.
 - b) Colaborar en la elaboración, desarrollo, ejecución y seguimiento de los planes que se diseñen para el incremento de la competitividad del comercio, la industria y los servicios.
 - c) Colaborar con las administraciones públicas como órganos de apoyo y asesoramiento para la creación de empresas.
 - d) Colaborar con las administraciones públicas mediante la realización de actuaciones materiales para la comprobación del cumplimiento de los requisitos legales y verificación de establecimientos mercantiles e industriales cumpliendo con lo establecido en la normativa general y sectorial vigente.
 - e) Elaborar estadísticas relativas al comercio, la industria y el sector servicios, y realizar encuestas de evaluación y estudios sobre los diferentes sectores que considere necesarios para el ejercicio de sus competencias, en el marco de la normativa específica en materia de estadística, así como su difusión y publicación. Asimismo, en coordinación con la Administración tutelante y con la periodicidad que ésta determine, realizar estudios y análisis sobre la evolución del mercado laboral y las necesidades de formación y capacitación de los trabajadores, con el fin de adecuar los programas públicos de empleo a las necesidades reales del mercado de trabajo.
 - f) Colaborar en los programas de formación establecidos por centros docentes públicos o privados y, en su caso, por las administraciones públicas competentes y, asimismo, impartir formación profesional reglada y formación profesional para el empleo, con los requisitos y autorizaciones que la normativa vigente en cada caso establezca, para apoyar la calidad del empleo y de los recursos humanos en el ámbito territorial de la Comunidad de Madrid.
 - g) Promover y cooperar en la organización de ferias y exposiciones, y en su caso gestionarlas, de conformidad con la normativa reguladora de las actividades feriales en la Comunidad de Madrid.
 - h) Colaborar en las actividades de promoción del comercio exterior que desarrolle la Comunidad de Madrid con el fin de auxiliar y fomentar la presencia de los productos y servicios de la Comunidad de Madrid en el exterior. En particular, contribuir a la promoción de las empresas madrileñas en el exterior mediante su integración en los Planes que a tal efecto diseñe la Comunidad de Madrid para la internacionalización de sus empresas, colaborando técnica y económicamente en los mismos, en los términos que se establezcan en los convenios de colaboración que se suscriban al efecto.

MEMORIA DE LAS CUENTAS ANUALES CONSOLIDADAS
AL 31 DE DICIEMBRE DE 2019

- i) Colaborar con la Comunidad de Madrid en la difusión de las actividades y programas de ayudas y subvenciones desarrolladas por ésta. Este deber de colaboración se extenderá a la prestación del asesoramiento necesario a las empresas que deseen acogerse a los citados programas y actividades.
 - j) Fomentar cuantas acciones sean precisas con el fin de impulsar la competitividad y el progreso de las empresas madrileñas, así como la mejora de la calidad, el diseño, la productividad y la investigación en las mismas.
 - k) Participar de forma directa o indirecta en el diseño y ejecución de planes o campañas de publicidad que favorezcan la promoción de la imagen y los productos o servicios de los sectores empresariales que represente.
 - l) Informar los proyectos de normas emanados de la Comunidad de Madrid, que afecten directamente a los intereses generales del comercio, la industria o de los servicios, en los casos y con el alcance que el ordenamiento jurídico determine.
 - m) Tramitar los programas públicos de ayudas a las empresas en los términos que se establezcan en cada caso, así como gestionar los servicios públicos relacionados con las mismas, cuando su gestión corresponda a la Comunidad de Madrid.
 - n) Colaborar con los órganos competentes de la Comunidad de Madrid informando los estudios, trabajos y acciones relativas a la ordenación del territorio, cuando tuviesen una incidencia directa en el comercio, la industria o los servicios de la Comunidad de Madrid, y así fuese requerido por ésta.
 - ñ) Contribuir a la promoción del turismo de la Comunidad de Madrid.
 - o) Colaborar con los órganos competentes de la Comunidad de Madrid en los procedimientos de evaluación y acreditación para el reconocimiento de las competencias profesionales adquiridas por experiencia laboral así como en la aportación de instalaciones y servicios para la realización de algunas fases de dichos procedimientos.
 - p) Fomentar la transparencia de las relaciones y del tráfico mercantil en el normal funcionamiento del mercado, conforme a los principios de libertad de empresa y de libre y leal competencia, en el marco de la economía de mercado.
3. En virtud del artículo 6.3 de la Ley 2/2014, la Cámara Oficial de Comercio, Industria y Servicios de Madrid podrá llevar a cabo otras actividades que tendrán carácter privado y se prestarán en régimen de libre competencia que contribuyan a la defensa, apoyo o fomento del comercio, la industria y los servicios, o que sean de utilidad para el desarrollo de las indicadas finalidades, en especial:

MEMORIA DE LAS CUENTAS ANUALES CONSOLIDADAS
AL 31 DE DICIEMBRE DE 2019

-
- a) Prestar servicios a las empresas dentro del ámbito de sus competencias y, en especial, servicios de información y asesoramiento empresarial, que contribuyan a la defensa, apoyo o fomento del comercio, la industria y los servicios de la Comunidad de Madrid.
 - b) Promover o facilitar el acceso a la financiación de los autónomos y empresas para el inicio y/o desarrollo de proyectos empresariales, mediante la intermediación en la concesión de créditos, avales, préstamos u otros instrumentos financieros, respetando la reserva de actividad financiera prevista en la Ley 10/2014, de 26 de junio, de ordenación, supervisión y solvencia de entidades de crédito.
 - c) Crear, gestionar y administrar bolsas de franquicia, de subproductos, de subcontratación y de residuos, así como lonjas de contratación, cumpliendo los requisitos exigidos en la normativa sectorial vigente para el ejercicio de estas actividades.
 - d) Desempeñar actividades de mediación, así como de arbitraje mercantil, nacional e internacional, de conformidad con lo establecido en la legislación vigente.
 - e) Difundir e impartir formación en relación con la organización y gestión de la empresa.
 - f) Prestar servicios de certificación y homologación de las empresas.
4. La Cámara Oficial de Comercio, Industria y Servicios de Madrid podrá desarrollar cualquier función de naturaleza público-administrativa, siempre que le sea expresamente encomendada o delegada por la Comunidad de Madrid, en los términos de la Ley 30/1992, de 26 de noviembre, de Régimen Jurídico de las Administraciones Públicas y del Procedimiento Administrativo Común y sea compatible con su naturaleza y funciones.
 5. Para el adecuado desarrollo de sus funciones, la Cámara Oficial de Comercio, Industria y Servicios de Madrid y las administraciones públicas podrán celebrar convenios y contratos en los supuestos y condiciones establecidos por el artículo 5.6 de la Ley 4/2014, de 1 de abril. Además, podrá suscribir convenios u otros instrumentos de colaboración para garantizar una adecuada coordinación de sus actuaciones con las llevadas a cabo por las organizaciones empresariales.
 6. Asimismo, la Cámara Oficial de Comercio, Industria y Servicios de Madrid podrá, previa autorización de la Consejería competente en materia de comercio de la Comunidad de Madrid, promover o participar en toda clase de asociaciones, fundaciones y sociedades civiles o mercantiles, así como celebrar los oportunos convenios de colaboración.

MEMORIA DE LAS CUENTAS ANUALES CONSOLIDADAS
AL 31 DE DICIEMBRE DE 2019

7. La Cámara, en virtud de lo señalado en el artículo 34 de la Ley 4/2014 y en el artículo 33 de la Ley 2/2014, está sujeta en el ejercicio de su actividad a la tutela de la Comunidad de Madrid, a través de su Consejería competente en materia de comercio. Esta función de tutela comprende las facultades y obligaciones contenidas en la Ley 2/2014, y el ejercicio de las potestades administrativas de aprobación, fiscalización de sus actuaciones, resolución de recursos y suspensión y disolución de sus órganos de gobierno.

■ **Financiación**

Según la Ley 4/2014, las Cámaras disponen de los siguientes ingresos:

- Los ingresos ordinarios y extraordinarios obtenidos por los servicios que presten y, en general, por el ejercicio de sus actividades.
- Los productos, rentas e incrementos de su patrimonio.
- Las aportaciones voluntarias de empresas o entidades comerciales.
- Los legados y donativos que pudieran recibir.
- Los procedentes de las operaciones de crédito que se realicen.
- Cualesquiera otros que les puedan ser atribuidos por Ley, en virtud de convenio o por cualquier otro procedimiento de conformidad con el ordenamiento jurídico.

La Ley 2/2014, incluye, además como ingreso el 30% de las aportaciones voluntarias que se realicen a la Cámara Oficial de Comercio, Industria, Servicios y Navegación de España por parte de empresas o entidades que tengan su domicilio social en el ámbito territorial de la Comunidad de Madrid.

1.2 Entidades dependientes

La Cámara de Comercio posee participaciones en sociedades dependientes y asociadas. Como consecuencia de ello, la Cámara de Comercio es dominante de un Grupo de Sociedades de acuerdo a la legislación mercantil vigente. La presentación de cuentas anuales consolidadas es necesaria, de acuerdo a principios y normas contables generalmente aceptados para presentar la imagen fiel de la situación financiera y de los resultados de las operaciones, de los cambios en el patrimonio neto y de los flujos de efectivo del Grupo, todos ellos consolidados.

**MEMORIA DE LAS CUENTAS ANUALES CONSOLIDADAS
AL 31 DE DICIEMBRE DE 2019**

La consolidación se ha realizado aplicando el método de integración global a todas las entidades dependientes, que son aquellas en las que el Grupo ejerce o puede ejercer, directa o indirectamente, su control, entendiéndose éste como el poder de dirigir las políticas financieras y de explotación de una sociedad para obtener beneficios económicos de sus actividades. Esta circunstancia se manifiesta, en general, aunque no únicamente, por su titularidad, directa o indirecta, el 50% o más de los derechos de voto de las entidades dependientes (véase nota 4 (a)).

La fecha de cierre de las cuentas anuales de las entidades dependientes, incluidas en el perímetro de consolidación es en todos los casos, el 31 de diciembre de 2019 y 2018, respectivamente.

La Cámara es dominante del grupo de sociedades que se detalla a continuación a 31 de diciembre de 2019 y 2018:

- Sociedades dependientes consolidadas por integración global al 31 de diciembre de 2019 y 2018:

Nombre	Domicilio	Actividad	Auditor	Porcentaje de participación y de derechos de voto		Método de Consolidación
				Directo (%)	Indirecto (%)	
Consortio Centro de Laboratorios y Servicios Industriales de Madrid, S.L.U.	Plaza de la Victoria,1 28802 Alcalá de Henares (Madrid)	Creación de laboratorios de análisis, contrastes y verificación de toda clase de productos industriales a través de dos laboratorios: 1. Laboratorio de metrología y calidad 2. Laboratorio de ensayo y contraste de objetos de metales preciosos	KPMG Auditores, S.L.	100%	-	Integración Global
Cámara Gestión Empresarial, S.L.U.	Plaza de la Independencia, 1 28001-Madrid	Establecimiento, desarrollo, prestación y gestión de servicios de información y asesoramiento empresarial, así como la realización de actividades y prestación de servicios para facilitar e impulsar la financiación a los autónomos y empresa: la adquisición, tenencia, arrendamiento y enajenación de cualesquiera bienes muebles e inmuebles, así como su administración y gestión; la adquisición, suscripción y enajenación de acciones y participaciones sociales de sociedades mercantiles en general. Actuación como sociedad holding, pudiendo, al efecto constituir o participar, en concepto de socio o accionista, en otras sociedades.	-	100%	-	Integración Global
Certificación y Confianza Cámara, S.L.U.	Plaza de la Victoria,1 28802 Alcalá de Henares (Madrid)	Prestación de servicios de certificación y homologación de las empresas, así como la realización, en el ámbito nacional e internacional, de las actividades correspondientes al campo de la certificación de conformidad de sistemas de gestión, producto y servicio con normas o especificaciones técnicas, así como la realización de estudios y prestación de todo tipo de servicios de inspección y control de calidad, inspección reglamentaria, colaboración con la administración, auditoría, homologación, formación y asistencia técnica en general.	KPMG Auditores, S.L.	100%	-	Integración Global

1.3 Entidades asociadas

El detalle de las sociedades asociadas y que se han integrado en la consolidación por puesta en equivalencia al 31 de diciembre de 2019 y 2018, es como sigue:

**MEMORIA DE LAS CUENTAS ANUALES CONSOLIDADAS
AL 31 DE DICIEMBRE DE 2019**

Nombre	Domicilio	Actividad	Auditor	Porcentaje de participación y de derechos de voto		Método de Consolidación
				Directo (%)	Indirecto (%)	
Institución Ferial de Madrid (IFEMA)	Parque Ferial Juan Carlos I 28042-Madrid	Realización de ferias, exposiciones y certámenes, tanto de carácter local como nacional e internacional y respecto de todos los sectores del comercio, la industria, el transporte, ocio, turismo, navegación, automoción, etc.	Grant Thornton	30,72%	-	Puesta en Equivalencia
Centro de Transportes de Coslada, S.A.	Luxemburgo, 2 28820 Coslada Madrid	Creación y gestión de un gran complejo para acoger todas las áreas relacionadas con el transporte: almacenaje, gestión de stocks, gestión aduanera, intercambio modal, fraccionamiento y consolidación de cargas, de tal modo que constituya un centro neurálgico de la región madrileña como cabecera internacional en las grandes redes europeas de distribución de mercancías.	Morison ACPM Auditores, S.L.P.	39%	-	Puesta en Equivalencia

La única entidad asociada excluida del perímetro de consolidación a 31 de diciembre de 2019 y 2018, ya que se encontraba en liquidación fue la siguiente:

Nombre	Domicilio	Actividad	Auditor	Porcentaje de participación y derecho de voto	
				Directo (%)	Indirecto (%)
Centros Empresariales de Madrid en el Exterior, S.A. en liquidación	Suero de Quiñones 34-36 28002- Madrid	Abrir y gestionar una red de oficinas en el exterior, que realizarán, entre otras, las siguientes actividades: apoyo, ejecución y/o desarrollo en el extranjero de las acciones de promoción y desarrollo internacional; apoyo, ejecución y/o desarrollo de las actividades de promoción comercial y de fomento de la inversión fuera del territorio del Estado español; apoyo, ejecución y/o desarrollo de actividades de atracción de inversiones extranjeras a la Comunidad de Madrid; apoyo a la difusión de la imagen internacional de la Comunidad de Madrid, realización de gestiones institucionales y contactos económicos y comerciales	-	33,33%	-

2. BASES DE PRESENTACIÓN DE LAS CUENTAS ANUALES

a) Imagen fiel

La Ley 4/2014, de 1 de abril, Básica de las Cámaras Oficiales de Comercio, Industria, Servicios y Navegación establece que el régimen patrimonial de las Cámaras se registrará por el derecho privado. En consecuencia, las cuentas anuales consolidadas del ejercicio 2019 se han preparado y formulado por el Comité Ejecutivo de la Cámara de Comercio de acuerdo con la legislación mercantil vigente y con las normas establecidas en el Plan General de Contabilidad (PGC) aprobado por Real Decreto 1514/2007 de 16 de noviembre y las modificaciones a este último contempladas en el Real Decreto 1159/2010, de 17 de septiembre y el Real Decreto 602/2016, de 2 de diciembre que modifican a este último; y la Orden de 30 de enero de 1981 sobre el régimen de contabilidad general siempre que no se oponga al PGC, con el objeto de mostrar la imagen fiel del patrimonio consolidado y de la situación financiera consolidada al 31 de diciembre de 2019 y de los resultados consolidados de sus operaciones, de los cambios en el patrimonio neto consolidado y de los flujos de efectivo consolidados correspondientes al ejercicio anual terminado en dicha fecha.

MEMORIA DE LAS CUENTAS ANUALES CONSOLIDADAS
AL 31 DE DICIEMBRE DE 2019

Estas cuentas anuales consolidadas han sido formuladas por el Órgano de Administración de la Entidad Dominante, estimándose que serán aprobadas sin modificación alguna.

Las cuentas anuales consolidadas del ejercicio 2018 fueron aprobadas sin modificación por el Pleno de la Cámara con fecha 28 de mayo de 2019.

b) Aspectos críticos de la valoración y estimación de la incertidumbre

La preparación de las cuentas anuales consolidadas requiere la aplicación de estimaciones contables relevantes y la realización de juicios, estimaciones e hipótesis en el proceso de aplicación de las políticas contables del Grupo. En este sentido, se resumen a continuación un detalle de los aspectos que han implicado un mayor grado de juicio, complejidad o en los que las hipótesis y estimaciones son significativas para la preparación de las cuentas consolidadas.

i) Estimaciones contables relevantes e hipótesis:

- La evaluación de posibles pérdidas por deterioro de determinados activos.

El Grupo analiza la existencia de indicios de deterioro y en su caso, realiza la prueba de deterioro anual de sus inversiones inmobiliarias, así como de sus inmuebles que forman parte de su inmovilizado material. La valoración de los activos no corrientes, distintos de los financieros, requiere la realización de estimaciones con el fin de determinar sus correspondientes valores recuperables, a los efectos de evaluar su posible deterioro. Para determinar estos valores recuperables, el Comité Ejecutivo de la Cámara de Comercio encarga a un experto independiente, la realización de unas valoraciones en las que se estiman los flujos de efectivo futuros esperados de las inversiones inmobiliarias e inversiones en inmovilizado material, así como tasas de descuento apropiadas para calcular el valor actual de flujos de efectivo de estos activos. (Véanse notas 6 y 7).

Las estimaciones, incluyendo la metodología empleada, pueden tener un impacto significativo en los valores y en la pérdida por deterioro de valor de las inversiones inmobiliarias.

- La vida útil de los activos intangibles, materiales e inversiones inmobiliarias.
- La corrección valorativa por deterioro de los derechos reconocidos a cobrar (nota 10.1.3).
- La corrección valorativa por deterioro de las cuentas a cobrar por subvenciones incluidas en Otros deudores (nota 10.1.3).

MEMORIA DE LAS CUENTAS ANUALES CONSOLIDADAS
AL 31 DE DICIEMBRE DE 2019

- Estimación de provisiones, relativas a responsabilidades con el personal, proceso electoral y otras responsabilidades (nota 24).
- Estimación de provisiones relativas al personal reglamentario (nota 24).
- Estimación del saldo correspondiente al Fondo Intercameral registrado en “Acreedores comerciales y otras cuentas a pagar” (nota 10.3).
- Si es probable que exista una obligación al cierre del ejercicio que va a suponer una salida de recursos, se reconoce una provisión si el importe se puede estimar con fiabilidad. Los procesos legales habitualmente implican asuntos legales complejos y están sujetos a incertidumbres sustanciales. Como consecuencia, el Comité Ejecutivo de la Cámara ejerce un juicio significativo en determinar si es probable que el proceso resulte en una salida de recursos y en la estimación del importe.
- Los activos por impuesto diferido se registran para todas aquellas diferencias temporarias deducibles, bases imponibles negativas pendientes de compensar y deducciones pendientes de aplicar, para las que se estima que el Grupo disponga de ganancias fiscales futuras que permitan la aplicación de estos activos. El Comité Ejecutivo tiene que realizar estimaciones significativas para determinar el importe de los activos por impuesto diferido que se pueden registrar, teniendo en cuenta los importes y las fechas en las que se obtendrán las ganancias fiscales futuras y el periodo de reversión de las diferencias temporarias imponibles. (véase Nota 4.j)

El Grupo considera que no habrá cambios significativos en las estimaciones que puedan afectar a los pasivos consolidados registrados.

ii) Juicios relevantes en la aplicación de políticas contables

No se han realizado para la elaboración de estas cuentas anuales consolidadas juicios relevantes en la aplicación de las políticas contables.

iii) Cambios de estimación

Asimismo, a pesar de que las estimaciones realizadas por el Comité Ejecutivo de la Cámara se han calculado en función de la mejor información disponible al 31 de diciembre de 2019, es posible que acontecimientos que puedan tener lugar en el futuro obliguen a su modificación en los próximos ejercicios. El efecto en cuentas anuales consolidadas de las modificaciones que, en su caso, se derivasen de los ajustes a efectuar durante los próximos ejercicios, se registrará de forma prospectiva.

MEMORIA DE LAS CUENTAS ANUALES CONSOLIDADAS AL 31 DE DICIEMBRE DE 2019

c) Principio de empresa en funcionamiento

El 3 de diciembre de 2010 entró en vigor el Real Decreto-Ley 13/2010, de actuaciones en el ámbito fiscal, laboral y liberalizadoras para fomentar la inversión y la creación de empleo. Dicho Real Decreto-Ley sustituyó el rendimiento de los conceptos integrados en el recurso cameral permanente por la cuota voluntaria, estableciendo que estarán obligados al pago de la cuota cameral quienes ejerzan las actividades del comercio, la industria o la navegación y decidan libremente pertenecer a una Cámara Oficial de Comercio, Industria y Navegación. En consecuencia, la última emisión del Recurso Cameral Permanente se realizó en el ejercicio 2012.

Después de un breve periodo de transición, se inicia la nueva andadura de la Cámara en un marco legal que se consolidaría en 2014 con la Ley Básica de Cámaras de Comercio 4/2014, de 1 de abril y, en el ámbito de la Comunidad de Madrid, con la Ley 2/2014, de 16 de diciembre.

Este camino se recorre, hasta la actualidad, en diferentes etapas que, como en cualquier entidad empresarial, abordan la transformación de la Institución (ante la pérdida de más del 70% de sus ingresos), reconvirtiendo una entidad pública, en el sentido pleno del término, con ingresos garantizados a través del recurso cameral permanente hacia una entidad, que sigue siendo pública según su naturaleza de corporación de derecho público definida por Ley, si bien, no tiene garantizados los ingresos que deben ser, de acuerdo al nuevo modelo, suficientes y eficientes, para garantizar la viabilidad de la Institución.

Así, tras una etapa de saneamiento (2012-2015) con medidas de contingencia dirigidas a abordar el redimensionamiento de la corporación, reduciendo costes de estructura en los capítulos más importantes (gastos corporativos y recursos humanos), se reenfoca, también, la actividad de la Cámara, reduciendo progresivamente los programas y servicios públicos y definiendo una nueva política de servicios en las áreas estratégicas de actuación. En esta fase se alcanzan importantes ahorros y se inicia el cambio de cultura de la organización.

A continuación, se inicia una etapa dirigida al reposicionamiento de la Institución, como entidad de servicios empresariales, con un Plan Estratégico 2016-2018 que enmarca la evolución de la Cámara y sus presupuestos, incidiendo en una mayor eficiencia de las líneas estratégicas de actividad y continuando con las medidas de reducción de costes que permiten seguir avanzando en el redimensionamiento de la organización. En esta etapa se mejoran sustancialmente los márgenes en las diferentes actividades, se da un giro importante a la actividad de formación (de contratos programas públicos a oferta privada) y, además, se ponen en rentabilidad los diferentes inmuebles de la Cámara.

MEMORIA DE LAS CUENTAS ANUALES CONSOLIDADAS AL 31 DE DICIEMBRE DE 2019

Con la renovación de los órganos de gobierno en abril de 2018, se aborda el nuevo Plan Estratégico 2019-2021, que fue aprobado por el Pleno con fecha 25 de octubre de 2018, y que busca la consolidación de la Institución, a través de la sostenibilidad y estabilidad económica. En este sentido, se pone el foco en la rentabilidad de los servicios, con la consecución de un Ebitda positivo en 2019 y la previsión de un resultado equilibrado en la cuenta de pérdidas y ganancias en 2020; todo ello, sobre la base de un crecimiento de los ingresos recurrentes por ventas de servicios y patrimonio; mejorando márgenes brutos y netos; apostando por la necesaria inversión en infraestructuras, sistemas (transformación digital) y comunicación y marketing; y, también, ahondando en la reducción de gastos estructurales e implementando medidas para reducir los gastos corporativos y de personal. Los miembros del Comité Ejecutivo de la Cámara consideran que se están alcanzando mejoras razonables en la evolución de la Corporación, resultados que se consolidarán con las medidas contempladas en el Plan Estratégico 2019-2021.

Los miembros del Comité Ejecutivo de la Cámara han formulado las presentes cuentas anuales consolidadas de 2019 bajo el principio de empresa en funcionamiento, al considerar que el Grupo presenta el necesario equilibrio financiero y patrimonial para poder realizar sus activos y liquidar sus pasivos según los importes y clasificación por los que figuran registrados en estas cuentas anuales consolidadas de 2019 y que, asimismo, las medidas puestas en marcha en el Plan Estratégico 2019-2021, junto con el resto de sus recursos disponibles, le van a permitir disponer de la tesorería necesaria para hacer frente a sus compromisos de pago a corto plazo y continuar con el normal desarrollo de sus operaciones.

d) Comparabilidad

Las cuentas anuales consolidadas presentan a efectos comparativos con cada una de las partidas del balance, de la cuenta de pérdidas y ganancias, del estado de cambios en el patrimonio neto, del estado de flujos de efectivo y de la memoria, todos ellos consolidados, además de las cifras del ejercicio 2019, las correspondientes al ejercicio anterior que formaban parte de las cuentas anuales del ejercicio 2018, aprobadas por el Pleno de la Cámara en fecha 28 de mayo de 2019.

e) Moneda funcional y moneda de presentación

Las cuentas anuales consolidadas se presentan en euros que es la moneda funcional y de presentación del Grupo.

f) Agrupación de partidas

Determinadas partidas del balance consolidado, de la cuenta de pérdidas y ganancias consolidada y del estado de cambios en el patrimonio neto consolidado se presentan de forma agrupada para facilitar su comprensión, si bien, en la medida en que sea significativa, se ha incluido la información desagregada en las correspondientes notas de la memoria de cuentas anuales consolidadas del ejercicio 2019.

MEMORIA DE LAS CUENTAS ANUALES CONSOLIDADAS
AL 31 DE DICIEMBRE DE 2019

3. PROPUESTA DE APLICACIÓN DE LOS RESULTADOS DE LA ENTIDAD DOMINANTE

El Comité Ejecutivo de la Cámara someterá al Pleno la siguiente aplicación del resultado del ejercicio de 2019 (en euros):

Base:	
Resultado del ejercicio (déficit)	<u>(3.888.448,73)</u>
TOTAL DISTRIBUIBLE	(3.888.448,73)

Aplicación:	
A resultados de ejercicios anteriores	<u>(3.888.448,73)</u>
TOTAL APLICADO	(3.888.448,73)

La aplicación del resultado correspondiente al ejercicio 2018 y que fue aprobada por el Pleno con fecha 28 de marzo de 2019 ha sido la siguiente (en euros):

Base:	
Resultado del ejercicio (déficit)	<u>(6.514.844,60)</u>
TOTAL DISTRIBUIBLE	(6.514.844,60)

Aplicación:	
A resultados de ejercicios anteriores	<u>(6.514.844,60)</u>
TOTAL APLICADO	(6.514.844,60)

4. NORMAS DE VALORACIÓN

Las cuentas anuales consolidadas han sido preparadas siguiendo principios de contabilidad generalmente aceptados (PGC) y, en especial lo dispuesto en la Orden de 30 de enero de 1981, en la Ley 4/2014 Básica de las Cámaras, en la Ley 2/2014 de la Cámara de Madrid, en el Decreto 253/2000 y en el Reglamento General de Cámaras de mayo de 1974. Los principios aplicados son los siguientes:

MEMORIA DE LAS CUENTAS ANUALES CONSOLIDADAS
AL 31 DE DICIEMBRE DE 2019

a) Principios de consolidación

(i) Sociedades dependientes

Se consideran sociedades dependientes, incluyendo las entidades de propósito especial, aquellas sobre las que la Cámara, directa o indirectamente a través de dependientes ejerce control, según lo previsto en el art. 42 del Código de Comercio. El control es el poder para poder dirigir las políticas financieras y de explotación, con el fin de obtener beneficios de sus actividades, considerándose a estos efectos los derechos de voto potenciales ejecutables o convertibles al cierre del ejercicio en poder el Grupo o de terceros.

Las sociedades dependientes Consorcio Centro de Laboratorios y Servicios Industriales de Madrid, S.L.U., Cámara Gestión Empresarial, S.L.U. y Certificación y Confianza Cámara, S.L.U. se han consolidado mediante la aplicación del método de integración global. (Véase nota 1.2)

En la nota 1.2 y en el Anexo I se incluye la información sobre las sociedades dependientes incluidas en la consolidación del Grupo Cámara de Comercio.

Las transacciones y saldo mantenidos con sociedades dependientes y los beneficios o pérdidas no realizados han sido eliminados en el proceso de consolidación.

Las políticas contables de las sociedades dependientes se han adaptado a las políticas contables del Grupo, para transacciones y otros eventos que, siendo similares, se hayan producido en circunstancias parecidas.

Las cuentas anuales de las sociedades dependientes utilizadas en el proceso de consolidación están referidas a la misma fecha de presentación que las de la Entidad dominante.

(ii) Sociedades asociadas y multigrupo

Se consideran sociedades asociadas, aquellas sobre las que la Entidad dominante, directa o indirectamente a través de dependientes, ejerce influencia significativa. La influencia significativa es el poder de intervenir en las decisiones de política financiera y de explotación de una empresa, sin que suponga la existencia de control o de control conjunto sobre la misma.

Por su parte, se consideran sociedades multigrupo, aquéllas que están gestionadas conjuntamente por el Grupo o alguna o algunas empresas del Grupo, incluidas las entidades o personas físicas dominantes, y uno o varios terceros ajenos al Grupo.

MEMORIA DE LAS CUENTAS ANUALES CONSOLIDADAS AL 31 DE DICIEMBRE DE 2019

Las inversiones en sociedades asociadas se registran por el método de puesta en equivalencia desde la fecha en la que se ejerce influencia significativa hasta la fecha en la que la Cámara no puede seguir justificando la existencia de la misma.

Asimismo, las inversiones en empresas multigrupo en las que no se posee la mayoría de los derechos de voto, de acuerdo a lo permitido por las Normas para la Formulación de Cuentas Anuales Consolidadas, se han registrado por el método de puesta en puesta equivalencia.

El detalle de las inversiones contabilizadas aplicando el método de puesta en equivalencia (Institución Ferial de Madrid (IFEMA) y Centro de Transportes de Coslada, S.A.) se incluye en la nota 1.3 y en Anexo I.

La adquisición de sociedades asociadas y multigrupo se registra aplicando el método de adquisición al que se hace referencia en el caso de sociedades dependientes. El exceso entre el coste de la inversión y el porcentaje correspondiente al Grupo en los valores razonables de los activos netos identificables se registra, en su caso, como fondo de comercio, que se incluye en el valor contable de la inversión. El defecto se excluye del valor contable de la inversión y se registra como un ingreso del ejercicio en que se ha adquirido.

La participación del Grupo en los beneficios o pérdidas de las asociadas y multigrupo consolidadas por el método de puesta en equivalencia obtenidas desde la fecha de adquisición se registra como un aumento o disminución del valor de las inversiones con abono o cargo a la partida "Participación en beneficios o pérdidas de sociedades puestas en equivalencia" de la cuenta de pérdidas y ganancias consolidada.

La participación del Grupo en los beneficios o pérdidas de las sociedades asociadas y multigrupo consolidadas por el método de puesta en equivalencia y en los cambios en el patrimonio neto, se determinan en base a la participación en la propiedad al cierre del ejercicio.

El Grupo aplica los criterios de deterioro desarrollados en el apartado de instrumentos financieros con el objeto de determinar si es necesario registrar pérdidas por deterioro adicionales a las ya registradas en la inversión neta en la sociedad asociada o multigrupo consolidada por el método de puesta en equivalencia o en cualquier otro activo financiero mantenido con la misma como consecuencia de la aplicación del método de la puesta en equivalencia.

MEMORIA DE LAS CUENTAS ANUALES CONSOLIDADAS AL 31 DE DICIEMBRE DE 2019

El cálculo del deterioro se determina como resultado de la comparación del valor contable asociado a la inversión neta en la sociedad asociada y sociedad multigrupo consolidada por el método de puesta en equivalencia con su valor recuperable, entendiéndose por valor recuperable el mayor del valor en uso o valor razonable menos los costes de venta.

En este sentido, el valor en uso se calcula en función de la participación del Grupo en el valor actual de los flujos de efectivo estimados de las actividades ordinarias y de la enajenación final o de los flujos estimados que se espera recibir del reparto de dividendos y de la enajenación final de la inversión.

No obstante, y en determinados casos, salvo mejor evidencia del importe recuperable de la inversión, en la estimación del deterioro de esta clase de activos se toma en consideración el patrimonio neto de la sociedad participada, ajustado, en su caso, a los principios y normas contables generalmente aceptados en la normativa española que resultan de aplicación, corregido por las plusvalías tácitas netas existentes en la fecha de la valoración.

La pérdida por deterioro de valor no se asigna al fondo de comercio o a otros activos implícitos en la inversión en las sociedades asociadas y en las sociedades multigrupo consolidadas por el método de puesta en equivalencia. En ejercicios posteriores se reconocen las reversiones de valor de las inversiones, en la medida que exista un aumento del valor recuperable.

(iii) Participaciones no consolidadas

De acuerdo con el Real Decreto 1159/2010, de 17 de septiembre, por el que se aprueban las Normas para la Formulación de Cuentas Anuales Consolidadas y se modifica el Plan General de Contabilidad, no se ha incluido en el perímetro de consolidación, ni en 2019 ni en 2018, la participación en el capital de Centros Empresariales de Madrid en el Exterior, S.A. (véase Nota 1.3) (debido a que se encontraba en liquidación a 31 de diciembre de 2018 y 2019), Camerdata, S.A., Avalmadrid, S.G.R., Participaciones CRM, S.A. en liquidación, Camerpyme, S.A., AC Camerfirma, S.A., Promomadrid Desarrollo Internacional de Madrid, S.A. y Hubpyme, S.A (véase nota 10.5.2), debido a que, ni se tiene influencia significativa en la gestión, ni por otra parte la Cámara posee una participación significativa.

(iv) Combinaciones de negocios:

El Grupo aplicó la Disposición Transitoria Tercera del Real Decreto 1514/2007 por lo que sólo las combinaciones de negocios efectuadas a partir del 1 de enero de 2008, fecha de transición al Plan General de Contabilidad, han sido registradas mediante el método de adquisición.

MEMORIA DE LAS CUENTAS ANUALES CONSOLIDADAS AL 31 DE DICIEMBRE DE 2019

En las combinaciones de negocios se aplica el método de adquisición.

La fecha de adquisición es aquella en la que el Grupo obtiene el control del negocio adquirido.

El coste de la combinación de negocios se determina en la fecha de adquisición por la suma de los valores razonables de los activos entregados, los pasivos incurridos o asumidos, los instrumentos de patrimonio neto emitido y cualquier contraprestación contingente que dependa de hechos futuros o del cumplimiento de ciertas condiciones a cambio del control del negocio adquirido.

El coste de la combinación de negocios excluye cualquier desembolso que no forma parte del intercambio por el negocio adquirido. Los costes relacionados con la adquisición se reconocen como gasto a medida que se incurren.

Los costes de emisión de instrumentos de patrimonio y de pasivo se reconocen siguiendo los criterios de valoración aplicables a estas transacciones.

El Grupo reconoce en la fecha de adquisición los activos adquiridos y los pasivos asumidos por su valor razonable. Los socios externos en el negocio adquirido se reconocen por el importe correspondiente al porcentaje de participación en el valor razonable de los activos netos adquiridos. Los pasivos asumidos incluyen los pasivos contingentes en la medida en que representen obligaciones presentes que surjan de sucesos pasados y su valor razonable pueda ser medido con fiabilidad.

Los activos y pasivos asumidos se clasifican y designan para su valoración posterior sobre la base de los acuerdos contractuales, condiciones económicas, políticas contables y de explotación y otras condiciones existentes en la fecha de adquisición, excepto los contratos de arrendamiento.

Los ingresos, gastos y los flujos de efectivo del negocio adquirido se incluyen en las cuentas anuales consolidadas desde la fecha de adquisición.

El exceso existente entre el coste de la combinación de negocios, más el valor asignado a los socios externos, sobre el correspondiente valor de los activos netos identificables del negocio adquirido se registra como fondo de comercio de consolidación.

b) Inmovilizado intangible

Fondo de comercio de consolidación

El fondo de comercio de consolidación representa el exceso, en la fecha de adquisición, del coste de la combinación de negocios sobre el valor razonable de los activos netos identificables adquiridos en la operación. En consecuencia, el fondo de comercio sólo se reconocerá cuando haya sido adquirido a título oneroso y corresponda a los beneficios económicos futuros procedentes de activos que no han podido ser identificados individualmente y reconocidos por separado.

MEMORIA DE LAS CUENTAS ANUALES CONSOLIDADAS
AL 31 DE DICIEMBRE DE 2019

El Real Decreto 602/2016, de 2 de diciembre, por el que se modifican el Plan General de Contabilidad aprobado por el Real Decreto 1514/2019, de 16 de noviembre cuya fecha de entrada en vigor es para los ejercicios anuales iniciados a partir del 1 de enero de 2016, ha modificado los criterios de valoración de los inmovilizados intangibles. Establece que todos los inmovilizados intangibles, incluido el fondo de comercio, son activos de vida útil definida y, por tanto, deberán ser objeto de amortización sistemática en el periodo durante el cual se prevé, razonablemente, que los beneficios económicos inherentes al activo produzcan rendimientos para la empresa. El Grupo ha estimado una vida útil de sus fondos de comercio de 10 años.

A su vez, el fondo de comercio reconocido por separado se somete a pruebas por deterioro de valor si existen indicios de una potencial pérdida del valor del activo, valorándose por su coste menos pérdidas por deterioro acumuladas. El fondo de comercio se asigna a las unidades generadoras de efectivo (UGE). La asignación se ha realizado a las UGEs asociadas a la combinación de negocios que dio origen a dicho fondo de comercio.

Las correcciones valorativas por deterioro del fondo de comercio reconocidas no son objeto de reversión en ejercicios posteriores.

Otro inmovilizado intangible

El inmovilizado intangible se valora por su precio de adquisición o coste de producción, deduciéndose en todo caso las amortizaciones practicadas.

Se incluyen en este grupo las aplicaciones informáticas adquiridas por el Grupo, que se amortizan linealmente durante el período de 4 años en que está prevista su utilización, así como las marcas registradas, amortizadas con un período máximo de amortización de 10 años, y los anticipos de inmovilizaciones inmateriales.

Los costes de mantenimiento de las aplicaciones informáticas se llevan a gastos en el momento en que se incurre en ellos.

c) Inmovilizado material

El inmovilizado material se valora a su precio de adquisición, deducidas las amortizaciones acumuladas correspondientes y las pérdidas por deterioro reconocidas.

La amortización de los elementos del inmovilizado material se calcula sobre los costes de adquisición minorados, en su caso, por el importe acumulado de las correcciones valorativas por deterioro de valor, teniendo en cuenta la fecha de incorporación de los mismos y siguiendo el método lineal con arreglo a los siguientes períodos de vida útil estimados:

MEMORIA DE LAS CUENTAS ANUALES CONSOLIDADAS
AL 31 DE DICIEMBRE DE 2019

	<u>Años de vida útil</u>
- Edificios y construcciones	50
- Mobiliario y enseres	7-10
- Equipos de oficina	10
- Biblioteca	10
- Equipos para procesos de información	4-5
- Elementos de transporte	6

Los gastos de mantenimiento y reparaciones del inmovilizado material que no mejoran su utilización o prolongan su vida útil, se cargan en la cuenta de pérdidas y ganancias consolidada en el momento en que se producen.

Al cierre del ejercicio, el Grupo evalúa si existen indicios de que algún inmovilizado material pueda estar deteriorado, en cuyo caso, estima su importe recuperable efectuando las correcciones valorativas que procedan.

d) Inversiones inmobiliarias

Los terrenos y construcciones que el Grupo tiene destinados a la obtención de ingresos por arrendamiento se clasifican en el epígrafe de Inversiones Inmobiliarias del balance consolidado.

Las obras de ampliación o mejoras sobre inversiones inmobiliarias se clasifican como inversiones inmobiliarias.

Los activos incluidos en las inversiones inmobiliarias se reconocen y valoran siguiendo los criterios establecidos para el inmovilizado material (véase nota 4(c)).

La amortización de las inversiones inmobiliarias se determina mediante la aplicación de los criterios que se mencionan a continuación:

	<u>Años de vida útil</u>
- Edificios y construcciones	50

e) Pérdidas por deterioro del valor de los activos no financieros

El Grupo sigue el criterio de evaluar la existencia de indicios que pudieran poner de manifiesto el potencial deterioro de valor de los activos no financieros sujetos a amortización o depreciación, al objeto de comprobar si el valor contable de los mencionados activos excede de su valor recuperable, entendido como el mayor entre el valor razonable, menos costes de venta y su valor en uso.

El Grupo evalúa en cada fecha de cierre, si existe algún indicio de que la pérdida por deterioro de valor reconocida en ejercicios anteriores ya no existe o pudiera haber disminuido. Las pérdidas por deterioro sólo se revierten si se hubiese producido un cambio en las estimaciones utilizadas para determinar el valor recuperable del activo.

MEMORIA DE LAS CUENTAS ANUALES CONSOLIDADAS AL 31 DE DICIEMBRE DE 2019

La reversión de la pérdida por deterioro de valor se registra con abono a la cuenta de pérdidas y ganancias consolidada. No obstante, la reversión de la pérdida no puede aumentar el valor contable del activo por encima del valor contable que hubiera tenido, neto de amortizaciones, si no se hubiera registrado el deterioro.

Una vez reconocida la corrección valorativa por deterioro o su reversión, se ajustan las amortizaciones de los ejercicios siguientes considerando el nuevo valor contable.

No obstante lo anterior, si de las circunstancias específicas de los activos se pone de manifiesto una pérdida de carácter irreversible, ésta se reconoce directamente en pérdidas procedentes del inmovilizado de la cuenta de pérdidas y ganancias consolidada.

f) Arrendamientos

Contabilidad del arrendador

El Grupo tiene cedido el derecho de uso de inmuebles bajo contratos de arrendamiento.

Los contratos de arrendamiento en los que, al inicio de los mismos, el Grupo transfiere a terceros de forma sustancial los riesgos y beneficios inherentes a la propiedad de los activos, se clasifican como arrendamientos financieros. En caso contrario se clasifican como arrendamientos operativos.

- Arrendamientos operativos

Los activos arrendados a terceros bajo contratos de arrendamiento operativo se presentan de acuerdo a la naturaleza de los mismos resultando de aplicación los principios contables que se desarrollan en el apartado (c) (inversiones inmobiliarias).

Los ingresos procedentes de los arrendamientos operativos, netos de los incentivos concedidos, se reconocen como ingresos de forma lineal a lo largo del plazo de arrendamiento, salvo que resulte más representativa otra base sistemática de reparto por reflejar más adecuadamente el patrón temporal de consumo de los beneficios derivados del uso del activo arrendado.

Los costes iniciales directos del arrendamiento se incluyen en el valor contable del activo arrendado y se reconocen como gasto a lo largo del plazo de arrendamiento mediante la aplicación de los mismos criterios que los utilizados en el reconocimiento de ingresos.

Las cuotas de arrendamiento contingente se reconocen como ingresos cuando es probable que se vayan a obtener, que generalmente se produce cuando ocurren las condiciones pactadas en el contrato.

MEMORIA DE LAS CUENTAS ANUALES CONSOLIDADAS
AL 31 DE DICIEMBRE DE 2019

Contabilidad del arrendatario

Los contratos de arrendamiento que, al inicio de los mismos, transfieren al Grupo sustancialmente todos los riesgos y beneficios inherentes a la propiedad de los activos, se clasifican como arrendamientos financieros y en caso contrario se clasifican como arrendamientos operativos.

- Arrendamientos operativos

Las cuotas derivadas de los arrendamientos operativos, netas de los incentivos recibidos, se reconocen como gasto de forma lineal durante el plazo del arrendamiento excepto que resulte más representativa otra base sistemática de reparto por reflejar más adecuadamente el patrón temporal de los beneficios del arrendamiento.

Las cuotas de arrendamiento contingente se registran como gasto cuando es probable que se vaya a incurrir en las mismas.

Al cierre de los ejercicios 2019 y 2018 el Grupo no dispone de contratos de arrendamiento financiero.

g) Instrumentos financieros

g.1) Activos financieros

g.1.1) Préstamos y partidas a cobrar

Esta categoría incluye préstamos por operaciones comerciales y préstamos por operaciones no comerciales. Corresponde a los siguientes epígrafes del balance consolidado: "Créditos a terceros", "Otros activos financieros" "Deudores comerciales y otras cuentas a cobrar", "Otros activos financieros a corto plazo" y "Efectivos y otros activos líquidos equivalentes", excepto las partidas a cobrar de la Hacienda Pública que se desglosan en la nota 10.1 de la memoria consolidada.

Estos activos financieros se valoran inicialmente por su valor razonable, incluidos los costes de transacción que les sean directamente imputables y posteriormente a coste amortizado reconociendo los intereses devengados en función de su tipo de interés efectivo, entendiendo como el tipo de actualización que iguala el valor en libros del instrumento con la totalidad de sus flujos de efectivo estimados hasta su vencimiento. Los créditos por operaciones comerciales con vencimiento no superior a un año se valoran, tanto en el momento de reconocimiento inicial como posteriormente, por su valor nominal siempre que el efecto de no actualizar los flujos no sea significativo.

Al menos al cierre del ejercicio, se efectúan las correcciones valorativas necesarias por deterioro de valor si existe evidencia objetiva de que no se cobrarán todos los importes que se adeudan (véase nota g.1.5).

El importe de la pérdida por deterioro del valor se calcula:

MEMORIA DE LAS CUENTAS ANUALES CONSOLIDADAS
AL 31 DE DICIEMBRE DE 2019

- para las partidas a cobrar correspondientes al Recurso Cameral Permanente, realizando un análisis en base a la experiencia de cobro y teniendo en cuenta la posible resolución judicial de los recursos presentados y otros que se puedan plantear ante los Tribunales. La situación generada por el Real Decreto-Ley 13/2010 en relación con la exigibilidad del hasta ahora denominado Recurso Cameral originó el incremento de estas provisiones en los ejercicios 2014 y 2015 para adecuarlas a la nueva situación futura.
- para el resto de las partidas a cobrar, el Grupo registra la pérdida por deterioro para aquellas partidas a cobrar en las que existe evidencia objetiva del deterioro como resultado de uno o más eventos que han ocurrido después del reconocimiento inicial del activo y ese evento o eventos causantes de la pérdida tienen un impacto sobre los flujos de efectivo futuros estimados del activo o grupo de activos financieros, que puede ser estimado con fiabilidad. La Cámara sigue el criterio de registrar las oportunas correcciones valorativas por deterioro de préstamos y partidas a cobrar e instrumentos de deuda, cuando se ha producido una reducción o retraso en los flujos de efectivo estimados futuros, motivados por la insolvencia del deudor.

Las correcciones de valor, así como en su caso reversión, se reconocen en la cuenta de pérdidas y ganancias consolidada.

g.1.2) Activos financieros disponibles para la venta

En los activos financieros disponibles para la venta se incluyen los valores representativos de deuda e instrumentos de patrimonio que no se clasifican como "Préstamos y partidas a cobrar", "Inversiones mantenidas hasta el vencimiento", "Activos financieros mantenidos para negociar y otros activos financieros a valor razonable con cambios en la cuenta de pérdidas y ganancias" o "Inversiones en el patrimonio de empresas del grupo y asociadas".

Se valoran por su valor razonable, registrando los cambios que se produzcan directamente en el patrimonio neto consolidado hasta que el activo se enajene o deteriore, momento en que las pérdidas y ganancias acumuladas en el patrimonio neto consolidado se imputan a la cuenta de pérdidas y ganancias consolidada, siempre que sea posible determinar el valor razonable. En caso contrario se registran por su coste menos pérdidas por deterioro del valor.

En estos activos se efectúan correcciones valorativas registradas en la cuenta de pérdidas y ganancias consolidadas si existe evidencia objetiva de que su valor se ha deteriorado.

En el caso de los instrumentos de patrimonio que se valoran por su coste por no poder determinarse su valor razonable, la corrección de valor se determina del mismo modo que para las inversiones en el patrimonio de empresas del grupo y asociadas.

MEMORIA DE LAS CUENTAS ANUALES CONSOLIDADAS
AL 31 DE DICIEMBRE DE 2019

g.1.3) Inversiones en empresas de grupo, asociadas y en otras sociedades no incluidas del perímetro de consolidación

Las inversiones en empresas del grupo, asociadas y en otras sociedades no incluidas en el perímetro de la consolidación, se reconocen inicialmente al coste, que equivale al valor razonable de la contraprestación entregada, incluyendo para las inversiones en asociadas y multigrupo los costes de transacción incurridos y se valoran posteriormente al coste, menos el importe acumulado de las correcciones valorativas por deterioro. Las inversiones en empresas del grupo adquiridas con anterioridad al 1 de enero de 2010 incluyen el coste de adquisición y los costes de transacción incurridos.

g.1.4) Baja de activos financieros

Los activos financieros se dan de baja contable cuando los derechos a recibir flujos de efectivo relacionados con los mismos han vencido o se han transferido y el Grupo ha traspasado sustancialmente los riesgos y beneficios derivados de su titularidad.

La baja de un activo financiero en su totalidad implica el reconocimiento de resultados por la diferencia existente entre su valor contable y la suma de la contraprestación recibida, neta de gastos de la transacción, incluyéndose los activos obtenidos o pasivos asumidos y cualquier pérdida o ganancia diferida en ingresos y gastos reconocidos en patrimonio neto consolidado.

g.1.5) Deterioro de valor de activos financieros

Un activo financiero o grupo de activos financieros está deteriorado y se ha producido una pérdida por deterioro, si existe evidencia objetiva del deterioro como resultado de uno o más eventos que han ocurrido después del reconocimiento inicial del activo y ese evento o eventos causantes de la pérdida tienen un impacto sobre los flujos de efectivo futuros estimados del activo o grupo de activos financieros, que puede ser estimado con fiabilidad.

El Grupo sigue el criterio de registrar las oportunas correcciones valorativas por deterioro de préstamos y partidas a cobrar e instrumentos de deuda, cuando se ha producido una reducción o retraso en los flujos de efectivo estimados futuros, motivados por la insolvencia del deudor.

Asimismo, en el caso de instrumentos de patrimonio, existe deterioro de valor cuando se produce la falta de recuperabilidad del valor en libros del activo por un descenso prolongado o significativo en su valor razonable.

MEMORIA DE LAS CUENTAS ANUALES CONSOLIDADAS AL 31 DE DICIEMBRE DE 2019

Deterioro de valor de activos financieros valorados a coste amortizado

En el caso de activos financieros contabilizados a coste amortizado, el importe de la pérdida por deterioro del valor es la diferencia entre el valor contable del activo financiero y el valor actual de los flujos de efectivo futuros estimados, excluyendo las pérdidas crediticias futuras en las que no se ha incurrido, descontados al tipo de interés efectivo original del activo. Para los activos financieros a tipo de interés variable se utiliza el tipo de interés efectivo que corresponde a la fecha de valoración según las condiciones contractuales.

La pérdida por deterioro se reconoce con cargo a resultados y es reversible en ejercicios posteriores, si la disminución puede ser objetivamente relacionada con un evento posterior a su reconocimiento. No obstante, la reversión de la pérdida tiene como límite el coste amortizado que hubieran tenido los activos, si no se hubiera registrado la pérdida por deterioro de valor.

La corrección valorativa por insolvencias de clientes implica un elevado juicio por la Dirección y la revisión de saldos individuales en base a la calidad crediticia de los clientes, tendencias actuales del mercado y análisis histórico de las insolvencias a nivel agregado. En relación a la corrección valorativa derivada del análisis agregado de la experiencia histórica de impagados, una reducción en el volumen de saldos implica una reducción de las correcciones valorativas y viceversa.

Inversiones en instrumentos de patrimonio valorados a coste

El cálculo del deterioro se determina como resultado de la comparación del valor contable de la inversión con su valor recuperable, entendido como el mayor del valor en uso o valor razonable menos los costes de venta.

En este sentido, el valor en uso se calcula en función de la participación del Grupo en el valor actual de los flujos de efectivo estimados de las actividades ordinarias y de la enajenación final o de los flujos estimados que se espera recibir del reparto de dividendos y de la enajenación final de la inversión.

No obstante, y en determinados casos, salvo mejor evidencia del importe recuperable de la inversión, en la estimación del deterioro de esta clase de activos se toma en consideración el patrimonio neto de la sociedad participada, ajustado, en su caso, a los principios y normas contables generalmente aceptados en la normativa española que resultan de aplicación, corregido por las plusvalías tacitas netas existentes en la fecha de la valoración.

A estos efectos, el valor contable de la inversión incluye cualquier partida monetaria a cobrar o pagar, cuya liquidación no está contemplada ni es probable que se produzca en un futuro previsible, excluidas las partidas de carácter comercial.

En ejercicios posteriores se reconocen las reversiones del deterioro de valor, en la medida que exista un aumento del valor recuperable, con el límite del valor contable que tendría la inversión si no se hubiera reconocido el deterioro de valor.

MEMORIA DE LAS CUENTAS ANUALES CONSOLIDADAS AL 31 DE DICIEMBRE DE 2019

La pérdida o reversión del deterioro se reconoce en la cuenta de pérdidas y ganancia consolidada salvo en aquellos casos, en las que se deben imputar a patrimonio neto consolidado.

La corrección valorativa por deterioro de valor de la inversión se limita al valor de la misma, excepto en aquellos casos en los que se hubieran asumido por parte del Grupo obligaciones contractuales, legales o implícitas, o bien haya efectuado pagos en nombre de las sociedades, en cuyo caso se reconocería una provisión.

Las pérdidas por deterioro de valor de los instrumentos de patrimonio valorados a coste no son reversibles, por lo que se registran directamente contra el valor del activo.

h.1) Pasivos financieros

h.1.1) Débitos y partidas a pagar

Los débitos y partidas a pagar incluyen débitos por operaciones comerciales y débitos por operaciones no comerciales. Corresponde a los siguientes epígrafes del balance consolidado:

“Deudas a corto plazo”, “Deudas con empresas del grupo y asociadas a corto plazo”, “Acreedores comerciales y otras cuentas a pagar” y “Periodificaciones a corto plazo”, excepto las partidas a pagar a la Hacienda Pública que se desglosan en la nota 10.2 de la memoria.

Estas deudas se reconocen inicialmente a su valor razonable ajustadas por los costes de transacción directamente imputables, registrándose posteriormente por su coste amortizado según el método del tipo de interés efectivo.

Los débitos por operaciones comerciales con vencimiento no superior a un año y que no tienen tipo de interés contractual se valoran, tanto en el momento inicial como posteriormente, por su valor nominal cuando el efecto de no actualizar los flujos de efectivo no es significativo.

h.1.2) Bajas de pasivos financieros

El Grupo da de baja un pasivo financiero o una parte del mismo cuando ha cumplido con la obligación contenida en el pasivo o bien está legalmente dispensada la responsabilidad principal contenida en el pasivo ya sea en virtud de un proceso judicial o por el acreedor.

i) Efectivo y otros activos líquidos equivalentes

El efectivo y otros activos líquidos equivalentes incluyen el efectivo en caja y los depósitos bancarios a la vista en entidades de crédito. También se incluyen bajo este concepto otras inversiones a corto plazo de gran liquidez siempre que sean fácilmente convertibles en importes determinados de efectivo y que están sujetas a un riesgo insignificante de cambios de valor. A estos efectos se incluyen las inversiones con vencimientos de menos de tres meses desde la fecha de adquisición.

MEMORIA DE LAS CUENTAS ANUALES CONSOLIDADAS
AL 31 DE DICIEMBRE DE 2019

j) Impuestos

La Entidad dominante es una Corporación de Derecho Público, incluida en la relación dada por el artículo 9.3 del Texto Refundido de la Ley del Impuesto sobre Sociedades, aprobado por Real Decreto Legislativo 4/2004 de 5 de marzo, por la que se regulan las entidades parcialmente exentas. Las actividades exentas y no exentas se detallan en la nota 13. En base a esta normativa, va a proceder a presentar la oportuna declaración.

El gasto (ingreso) por impuesto sobre beneficios es el importe que, por este concepto, se devenga en el ejercicio y que comprende tanto el gasto (ingreso) por impuesto corriente como por impuesto diferido.

Tanto el gasto (ingreso) por impuesto corriente como diferido se registra en la cuenta de pérdidas y ganancias consolidada. No obstante, se reconoce en el patrimonio neto consolidado el efecto impositivo relacionado con partidas que se registran directamente en el patrimonio neto consolidado.

Los activos y pasivos por impuesto corriente se valorarán por las cantidades que se espera pagar o recuperar de las autoridades fiscales, de acuerdo con la normativa vigente o aprobada y pendiente de publicación en la fecha de cierre del ejercicio.

Reconocimiento de pasivos por impuesto diferidos.

El Grupo reconoce los pasivos por impuesto diferido en todos los casos, excepto que surjan del reconocimiento inicial del fondo de comercio o de un activo o pasivo en una transacción que no es una combinación de negocios y en la fecha de la transacción no afecta ni al resultado contable consolidado ni a la base imponible fiscal;

Reconocimiento de activos por impuesto diferidos.

Los activos por impuesto diferido se reconocen siempre que resulte probable que existan ganancias fiscales futuras suficientes para su compensación o cuando la legislación fiscal contemple la posibilidad de conversión futura de activos por impuesto diferido en un crédito exigible frente a la Administración Pública. No obstante, los activos que surjan del reconocimiento inicial de activos o pasivos en una transacción que no es una combinación de negocios y en la fecha de la transacción no afecta ni al resultado contable ni a la base imponible fiscal, no son objeto de reconocimiento.

Salvo prueba en contrario, no se considera probable que el Grupo disponga de ganancias fiscales futuras cuando se prevea que su recuperación futura se va a producir en un plazo superior a los diez años contados desde la fecha de cierre del ejercicio, al margen de cuál sea la naturaleza del activo por impuesto diferido o en el caso de tratarse de créditos derivados de deducciones y otras ventajas fiscales pendientes de aplicar fiscalmente por insuficiencia de cuota, cuando habiéndose producido la actividad u obtenido el rendimiento que origine el derecho a la deducción o bonificación, existan dudas razonables sobre el cumplimiento de los requisitos para hacerlas efectivas.

MEMORIA DE LAS CUENTAS ANUALES CONSOLIDADAS AL 31 DE DICIEMBRE DE 2019

El Grupo sólo reconoce los activos por impuestos diferido derivados de pérdidas fiscales compensables, en la medida que sea probable que se vayan a obtener ganancias fiscales futuras que permitan compensarlos en un plazo no superior al establecido por la legislación fiscal aplicable, con el límite máximo de diez años, salvo prueba de que sea probable su recuperación en un plazo superior, cuando la legislación fiscal permita compensarlos en un plazo superior o no establezca límites temporales a su compensación.

Por el contrario se considera probable que el Grupo dispone de ganancias fiscales suficientes para recuperar los activos por impuesto diferido, siempre que existan diferencias temporarias imponibles en cuantía suficiente, relacionadas con la misma autoridad fiscal y referidas al mismo sujeto pasivo, cuya reversión se espere en el mismo ejercicio fiscal en el que se prevea reviertan las diferencias temporarias deducibles o en ejercicios en los que una pérdida fiscal, surgida por una diferencia temporaria deducible, pueda ser compensada con ganancias anteriores o posteriores.

El Grupo reconoce los activos por impuesto diferido que no han sido objeto de reconocimiento por exceder del plazo de recuperación de los diez años, a medida que el plazo de reversión futura no excede de los diez años contados desde la fecha del cierre del ejercicio o cuando existan diferencias temporarias imponibles en cuantía suficiente.

Compensación y clasificación

El Grupo sólo compensa los activos y pasivos por impuesto sobre beneficios corriente si existe un derecho legal frente a las autoridades fiscales y tiene la intención de liquidar las deudas que resulten por su importe neto o bien realizar los activos y liquidar las deudas de forma simultánea.

El Impuesto sobre el Valor Añadido se liquida aplicándose el régimen de deducciones por sectores diferenciados para aquellas actividades sujetas y no exentas del impuesto, distribuyendo el I.V.A. soportado con carácter común en función de Prorrata General.

El Grupo satisface además las retenciones e ingresos a cuenta de las Personas Físicas, las cuotas de la Seguridad Social, el Impuesto sobre Bienes Inmuebles e Impuesto sobre Actividades Económicas (actividades de Formación, arrendamiento de locales industriales), así como las tasas y gravámenes de carácter local que le son exigidos.

k) Ingresos y gastos por el Recurso Cameral Permanente

De acuerdo con la anterior Ley Básica, los ingresos por el Recurso Cameral Permanente, exacciones parafiscales, se devengan y contabilizan en el momento en el que se conocen, que corresponde a aquél en el que las entidades que tienen encomendada la recaudación de las bases sobre las que se calculan las distintas exacciones, lo comunican a la Cámara dentro del ejercicio siguiente al del ingreso o presentación de la declaración del correspondiente impuesto, por la persona física o entidad jurídica sometida al mismo.

MEMORIA DE LAS CUENTAS ANUALES CONSOLIDADAS
AL 31 DE DICIEMBRE DE 2019

Así mismo, en lo que se refiere a otros gastos e ingresos relacionados con el Recurso Cameral Permanente, el criterio seguido por el Grupo durante el ejercicio 2019 ha sido el siguiente:

- Los repartos del Recurso Cameral Permanente emitidos por la Cámara a realizar a otras Cámaras de España se contabilizan en el ejercicio de emisión del recibo que origina el reparto, en función de los porcentajes de reparto establecidos por el Consejo Superior de Cámaras (véase nota 10.2).
- Las participaciones a recibir de las cuotas de otras Cámaras de España se contabilizan en el ejercicio de emisión del recibo que origina el reparto, por los importes comunicados por dichas Cámaras (véase nota 10.1).
- La cuota a pagar al Consejo Superior de Cámaras (6% de la recaudación líquida anual) se registra en el momento en el que surge la obligación de pago, que coincide con el cobro del Recurso Cameral a los electores.
- Los gastos de publicación de recibos del Recurso Cameral en el BOCM se registran en el ejercicio de emisión en base al cálculo realizado por la Cámara de las notificaciones para las que no ha llegado firmado el acuse de recibo al 31 de diciembre.
- Los gastos de gestión de recibos del Recurso Cameral Permanente en vía ejecutiva (coste de notificación y de gestión) se registran en el momento en que surge para la AEAT el derecho al cobro que corresponda al ejercicio de aceptación de deuda (coste de notificación) y al ejercicio en el que se produce el cobro, anulación o insolvencia por parte del elector.
- Dada la incertidumbre sobre su eventual cobro, los ingresos correspondientes a recargos por apremio en vía ejecutiva, recargos propios de la Cámara por pagos fuera de plazo e intereses de demora (devengados desde la finalización del plazo del periodo voluntario hasta la fecha de pago) se registran en el ejercicio en que se produce su cobro con independencia de la fecha de emisión del recibo.

De acuerdo con las modificaciones introducidas por la Ley 51/2002 de 27 de diciembre de Reforma de la Ley 39/1988 de 28 de diciembre reguladora de las Haciendas Locales, en su disposición adicional sexta, se establece que el producto de la exacción cameral girada sobre las cuotas del Impuesto de Actividades Económicas se ingresará en un Fondo Intercameral para su atribución a cada una de las Cámaras en función del porcentaje que represente el número de personas naturales y jurídicas que realicen actividades comerciales, industriales o navieras y tengan su domicilio fiscal en cada una de las circunscripciones territoriales de cada Cámara respecto al total de personas que realicen estas actividades.

MEMORIA DE LAS CUENTAS ANUALES CONSOLIDADAS AL 31 DE DICIEMBRE DE 2019

Para los Fondos de los ejercicios 2003 y 2004, las normas de funcionamiento de dicho Fondo, aprobadas en el Pleno del Consejo Superior de Cámaras el 10 de abril de 2003, establecían que los importes recaudados por la Cámara (deducidos gastos de recaudación, la cuota del 6% al Consejo y el porcentaje que le corresponde a la propia Cámara) han de transferirse mensualmente al Fondo, recibiendo de éste aquellos importes que le corresponden en proporción a la participación de la Cámara en la emisión nacional y en función de su eficacia cobratoria.

El Pleno del Consejo Superior de Cámaras aprobó, en la reunión celebrada el 15 de julio de 2005, la modificación de las normas de funcionamiento del Fondo Intercameral del IAE para las emisiones de los ejercicios 2005 y sucesivos. Según estas nuevas normas, la Cámara ha de aportar mensualmente el resultado de la gestión recaudatoria, deducidos los gastos de recaudación, ya que la liquidación correspondiente al 6% del Consejo Superior de Cámaras se realiza por dicho Fondo. La liquidación del Fondo a la Cámara se obtiene restando a la cantidad ingresada por ésta, el 6% del Consejo y el importe de su saldo aportador corregido por el porcentaje de cobro de la Cámara. En el ejercicio 2010, el Pleno del Consejo Superior de Cámaras aprobó una modificación parcial de dichas normas de funcionamiento por la que la liquidación pasa a ser bimestral y se compensan los importes a aportar/recibir al/del Fondo.

En virtud de las distintas normas de funcionamiento del Fondo Intercameral, los criterios contables adoptados han sido los siguientes:

- El ingreso en concepto de IAE se registra por el importe devengado por la Cámara (participación de la Cámara neta de los gastos de recaudación). Se recoge en una cuenta dentro del epígrafe de Acreedores varios (véase nota 10.2), la diferencia entre el importe emitido (neto de los gastos de recaudación) y el devengado. Anualmente se registran las cifras actualizadas de la participación de la Cámara en las emisiones de IAE de ejercicios anteriores, en base a la información recibida de la Unidad de Gestión del Fondo.
- Asimismo, se recoge en dicha cuenta las liquidaciones efectuadas al Fondo netas de las transferencias recibidas por la Cámara del Fondo.

Para la emisión de los ejercicios 2005 a 2011 y como consecuencia del cambio en las normas de funcionamiento, dicha cuenta recoge, asimismo, el importe correspondiente al 6% del Consejo Superior de Cámaras calculado sobre las cantidades recaudadas, pendiente de liquidar al Fondo a 31 de diciembre.

MEMORIA DE LAS CUENTAS ANUALES CONSOLIDADAS AL 31 DE DICIEMBRE DE 2019

Desde el 19 de noviembre de 2014 el Consejo Superior de Cámaras pasó a denominarse Cámara Oficial de Comercio, Industria, Servicios y Navegación de España.

l) Provisiones y contingencias

Las provisiones se reconocen cuando el Grupo tiene una obligación actual, ya sea legal o implícita, como resultado de sucesos pasados, es probable que vaya a ser necesaria una salida de recursos para liquidar la obligación y el importe se pueda estimar de forma fiable.

Se valoran por el valor actual de los desembolsos que se espera serán necesarios para liquidar la obligación, siempre que el efecto de la actualización sea significativo.

Las provisiones se revierten contra resultados cuando no es probable que exista una salida de recursos para cancelar tal obligación.

Por su parte, se consideran pasivos contingentes aquellas posibles obligaciones surgidas como consecuencia de sucesos pasados, cuya materialización está condicionada a que ocurra o no uno o más eventos futuros independientes de la voluntad de la Sociedad. Dichos pasivos contingentes no son objeto de registro contable presentándose detalle de los mismos en la memoria (Véase Nota 24).

Provisiones por indemnizaciones y reestructuraciones

Las indemnizaciones por cese involuntario se reconocen en el momento en que existe un plan formal detallado y se ha generado una expectativa válida entre el personal afectado de que se va a producir la rescisión de la relación laboral, ya sea por haber comenzado a ejecutar el plan o por haber anunciado sus principales características.

Las provisiones por reestructuración sólo incluyen los desembolsos directamente relacionados con la reestructuración que no se encuentran asociados con las operaciones continuadas del Grupo.

m) Ingresos por prestación de servicios

Los ingresos por prestaciones de servicios se reconocen por el valor razonable de la contrapartida recibida o a recibir derivada de los mismos. Los descuentos por pronto pago, por volumen u otro tipo de descuentos, así como los intereses incorporados al nominal de los créditos, se registran como una minoración de los mismos.

Los anticipos a cuenta de ventas futuras figuran valorados por el valor recibido. Los anticipos cuya aplicación se va a producir a largo plazo, son objeto de actualización financiera al cierre de cada ejercicio en función del tipo de interés de mercado en el momento de su reconocimiento inicial.

MEMORIA DE LAS CUENTAS ANUALES CONSOLIDADAS
AL 31 DE DICIEMBRE DE 2019

Los ingresos derivados de la prestación de servicios se reconocen considerando el grado de realización a la fecha de cierre cuando el importe de los ingresos; el grado de realización; los costes ya incurridos y los pendientes de incurrir pueden ser valorados con fiabilidad y es probable que se reciban los beneficios económicos derivados de la prestación del servicio.

En el caso de prestaciones de servicios cuyo resultado final no puede ser estimado con fiabilidad, los ingresos sólo se reconocen hasta el límite de los gastos reconocidos que son recuperables.

n) Criterios empleados para el registro y valoración de compromisos con el personal

En virtud del Reglamento de Personal aprobado por Comité Ejecutivo y Pleno el día 31 de marzo de 2003, la Cámara tenía asumidos unos compromisos en materia de pensiones, que se aplicaban sólo a su personal reglamentario de plantilla ingresado con anterioridad a julio de 1983. Dicho Reglamento ha sido derogado por el Reglamento de Régimen Interior aprobado por la Orden de 16 de junio de 2016.

En el ejercicio 2004, todos los compromisos con el personal reglamentario fueron externalizados voluntariamente mediante pólizas de seguros, no obstante, estos compromisos, que sólo están disponibles para pagar o financiar retribuciones post-empleo de los empleados; pueden retornar a la Cámara cuando los activos que quedan en dicho plan son suficientes para cumplir todas las obligaciones del plan o de la entidad, relacionadas con las prestaciones de los empleados actuales o pasados o para reembolsar las prestaciones de los empleados ya pagadas por la Cámara.

Las pólizas de seguros actualmente en vigor se encuentran contratadas con las compañías de seguros Mapfre Vida, S.A., Zúrich Vida, S.A. y Generali Seguros (anteriormente La Estrella).

El Reglamento de Personal de la Cámara quedó sin efecto desde 2014, tras la entrada en vigor de la nueva legislación tanto básica (estatal), como autonómica. Desde dicho año, resulta de aplicación lo establecido en el Convenio de Oficinas y Despachos de Madrid, en lo relativo a los derechos y obligaciones de los trabajadores de la Cámara.

Desde el año 2008 y hasta el año 2013, último año de vigencia del Reglamento de Personal de la entidad, la Cámara había formalizado acuerdos individuales de rescisión de contratos de trabajo con el colectivo de personal reglamentario, acuerdos que recogen el compromiso del pago de un salario regulador hasta la fecha de fallecimiento del empleado, así como el pago del convenio especial con la seguridad social hasta que accediera el mismo a la edad de jubilación establecida por la Seguridad Social.

A su vez, la Cámara de Comercio, había externalizado, en 2005, el compromiso de jubilación, mediante la contratación del correspondiente seguro con una aseguradora externa.

MEMORIA DE LAS CUENTAS ANUALES CONSOLIDADAS
AL 31 DE DICIEMBRE DE 2019

En base a los citados acuerdos individuales formalizados con el personal dado de baja, y desde la fecha de la jubilación de estos empleados, la Cámara de Comercio había asumido el compromiso de complementar la pensión recibida por la Seguridad Social y los pagos de la aseguradora externa hasta alcanzar el importe previsto en los acuerdos individuales.

En lo referente al periodo comprendido entre la fecha de baja y la edad de jubilación de este colectivo de antiguos empleados, la Cámara viene efectuando pagos mensuales en base a un convenio especial con la Seguridad Social, suscrito por cada empleado, cuyo coste asume íntegramente la Entidad.

En este sentido, la Cámara tiene registrada una provisión al cierre de 2019 por el importe estimado de estos compromisos (véase nota 24).

Igualmente se realizan los cálculos por este concepto incluidos en el Convenio de Oficinas y Despachos para el personal laboral. Para cubrir los mencionados compromisos no externalizados, el Grupo mantiene en el balance consolidado a 31 de diciembre de 2019 un importe de 14.899,87 euros (14.899,87 euros en 2018) (véase nota 24).

o) Subvenciones, donaciones y legados recibidos

Las subvenciones, donaciones y legados se contabilizan como ingresos y gastos reconocidos en patrimonio neto consolidado cuando se obtiene, en su caso, la concesión oficial de las mismas, se han cumplido las condiciones para su concesión y no existen dudas razonables sobre la recepción de las mismas.

Las subvenciones concedidas para financiar programas específicos de ejecución, si las condiciones del otorgamiento exigen la finalización del plan de actuación y la justificación de que se han realizado las actividades subvencionadas, se considerará no reintegrable cuando al cierre del ejercicio se haya ejecutado la actuación, total o parcialmente.

En el supuesto de ejecución parcial, la subvención se calificará como no reintegrable en proporción al gasto ejecutado, siempre que no existan dudas razonables de que se concluirá en los términos fijados en las condiciones del otorgamiento.

p) Operaciones entre empresas del grupo excluidas del conjunto consolidable

Las transacciones entre empresas del grupo excluidas del conjunto consolidable, salvo aquellas relacionadas con fusiones, escisiones y aportaciones no dinerarias de negocios, se reconocen por el valor razonable de la contraprestación entregada o recibida. La diferencia entre dicho valor y el importe acordado, se registra de acuerdo con la sustancia económica subyacente.

MEMORIA DE LAS CUENTAS ANUALES CONSOLIDADAS
AL 31 DE DICIEMBRE DE 2019

q) Clasificación de activos y pasivos entre corriente y no corriente

El Grupo presenta el balance consolidado clasificando activos y pasivos entre corriente y no corriente. A estos efectos son activos o pasivos corrientes aquellos que cumplan los siguientes criterios:

- Los activos se clasifican como corrientes cuando se espera realizarlos o se pretende venderlos o consumirlos en el transcurso del ciclo normal de la explotación, se mantienen fundamentalmente con fines de negociación, se espera realizarlos dentro del periodo de los doce meses posteriores a la fecha de cierre o se trata de efectivo u otros activos líquidos equivalentes, excepto en aquellos casos en los que no puedan ser intercambiados o utilizados para cancelar un pasivo, al menos dentro de los doce meses siguientes a la fecha de cierre.
- Los pasivos se clasifican como corrientes cuando se espera liquidarlos en el ciclo normal de la explotación, se mantienen fundamentalmente para su negociación, se tienen que liquidar dentro del periodo de doce meses desde la fecha de cierre o no tiene el derecho incondicional para aplazar la cancelación de los pasivos durante los doce meses siguientes a la fecha de cierre.
- Los pasivos financieros se clasifican como corrientes cuando deban liquidarse dentro de los doce meses siguientes a la fecha de cierre aunque el plazo original sea por un periodo superior a doce meses y exista un acuerdo de refinanciación o de reestructuración de los pagos a largo plazo que haya concluido después de la fecha de cierre y antes de que las cuentas anuales sean formuladas.

r) Activos no corrientes mantenidos para la venta

Los activos no corrientes se clasifican como mantenidos para la venta cuando se considera que su valor contable se va a recuperar a través de una operación de venta en vez de a través de su uso continuado. Esta condición se considera cumplida únicamente cuando la venta es altamente probable, y está disponible para su venta inmediata en su condición actual y previsiblemente se completará en el plazo de un año desde la fecha de clasificación. Estos activos se presentan valorados al menor importe entre su valor contable y el valor razonable minorado por los costes necesarios para su enajenación y no están sujetos a amortización. Las pérdidas o reversiones por el deterioro de su valor se reconocen en la cuenta de pérdidas y ganancias consolidada.

**MEMORIA DE LAS CUENTAS ANUALES CONSOLIDADAS
AL 31 DE DICIEMBRE DE 2019**

5. INMOVILIZADO INTANGIBLE

El análisis de los movimientos relativos a este epígrafe del balance consolidado durante los ejercicios 2019 y 2018, es el siguiente, en euros:

CONCEPTO COSTE	SALDO 31/12/2017	ALTAS	BAJAS	SALDO 31/12/2018	ALTAS	BAJAS	SALDO 31/12/2019
Aplicaciones informáticas	9.144.407,62	11.394,04	-	9.155.801,66	45.812,37	-	9.201.614,03
Propiedad industrial	68.529,18	6.085,77	-	74.614,95	-	-	74.614,95
Otro Inmovilizado Intangible	134.029,96	-	-	134.029,96	-	-	134.029,96
Intangible en curso	-	54.310,00	-	54.310,00	6.650,00	-	60.960,00
Fondo de comercio de consolidación	141.255,00	-	-	141.255,00	-	-	141.255,00
TOTALCOSTE	9.488.221,76	71.789,81	-	9.560.011,57	52.462,37	-	9.612.473,94
Aplicaciones informáticas	(8.853.843,12)	(142.461,14)	-	(8.996.304,26)	(127.158,98)	-	(9.123.463,24)
Propiedad industrial	(63.551,50)	(1.041,33)	-	(64.592,83)	(1.320,24)	-	(65.913,07)
Otro Inmovilizado Intangible	-	(21.915,09)	-	(21.915,09)	(12.460,06)	-	(34.375,15)
Fondo de comercio de consolidación	(28.251,00)	(14.125,50)	-	(42.376,50)	(14.125,50)	-	(56.502,00)
TOTAL AMORTIZACIÓN ACUMULADA	(8.945.645,62)	(179.543,06)	-	(9.125.188,68)	(155.064,78)	-	(9.280.253,46)
VALOR NETO CONTABLE	542.576,14	(107.753,25)	-	434.822,89	(102.602,41)	-	332.220,48

El fondo de comercio de consolidación surgió de la integración de Consorcio Centro de Laboratorios y Servicios Industriales de Madrid, S.L.U. A partir de 1 de enero de 2016, tal y como se explica en la nota 4.b, el fondo de comercio se amortiza linealmente en un periodo de 10 años, y se somete a pruebas de deterioro de valor anualmente, al objeto de comprobar si el valor contable de los mencionados activos excede de su valor recuperable.

El fondo de comercio no ha registrado correcciones valorativas desde su origen.

El saldo a 31 de diciembre de 2019 y 2018 del epígrafe Propiedad Industrial corresponde a las altas y renovaciones de marcas.

Al 31 de diciembre de 2019 se encuentran totalmente amortizadas aplicaciones informáticas y propiedad industrial por un importe de 9.235.955,92 y 61.412,32 euros, respectivamente, que siguen en uso. Al 31 de diciembre de 2018 se encontraban totalmente amortizadas aplicaciones informáticas y propiedad industrial por un importe de 8.614.309,12 y 61.412,32 euros.

El Grupo posee pólizas de seguros que cubren el valor de su inmovilizado intangible.

MEMORIA DE LAS CUENTAS ANUALES CONSOLIDADAS
AL 31 DE DICIEMBRE DE 2019

6. INMOVILIZADO MATERIAL

El análisis de los movimientos relativos a este epígrafe del balance consolidado durante los ejercicios 2019 y 2018, es el siguiente, en euros:

- Ejercicio 2019:

CONCEPTO COSTE	SALDO 01/01/2019	ALTAS	BAJAS	TRASPASOS (Nota 7)	Integ. Consortio Colombia	SALDO 31/12/2019
Terrenos	2.944.287,06					2.944.287,06
Edificios y construcciones	37.954.042,10	109.552,65	-	-		38.063.594,75
Otras instalaciones, mobiliario y biblioteca	11.957.455,47	235.085,05	-	116.481,17	1.783,87	12.310.805,56
Equipos procesos de información	3.287.126,49	22.399,35	(2.353,03)	-	2.203,81	3.309.376,62
Elementos de transporte	134.889,66	-	-	-	318,68	135.208,34
Inmovilizado en curso	133.299,70	332.738,74	(2.048,53)	(116.481,17)	-	347.508,74
TOTAL COSTE	56.411.100,48	699.775,79	(4.401,56)	-	4.306,36	57.110.781,07
Edificios y construcciones	(12.326.808,34)	(761.339,05)	-	-	-	(13.088.147,39)
Otras instalaciones, mobiliario y biblioteca	(10.571.518,16)	(149.226,55)	-	-	(5.136,13)	(10.725.880,84)
Equipos procesos de información	(3.146.453,71)	(33.720,77)	2.353,03	-	(4.370,77)	(3.182.192,22)
Elementos de transporte	(91.314,29)	(3.859,33)	-	-	(7.646,52)	(102.820,14)
TOTAL AMORTIZACIÓN ACUMULADA	(26.136.094,50)	(948.145,70)	2.353,03	-	(17.153,42)	(27.099.040,59)
PÉRDIDAS POR DETERIORO	(179.875,19)					(179.875,19)
VALOR NETO CONTABLE	30.095.130,79	(248.369,91)	(2.048,53)	-	(12.847,06)	29.831.865,29

MEMORIA DE LAS CUENTAS ANUALES CONSOLIDADAS
AL 31 DE DICIEMBRE DE 2019

- Ejercicio 2018:

CONCEPTO COSTE	SALDO 01/01/2018	ALTAS	BAJAS	TRASPASOS (Nota 7)	Integ. Consortio Colombia	SALDO 31/12/2018
Terrenos	2.962.306,89	-	-	(18.019,83)	-	2.944.287,06
Edificios y construcciones	40.994.734,72	-	-	(3.040.692,62)	-	37.954.042,10
Otras instalaciones, mobiliario y biblioteca	11.787.544,04	187.108,40	(17.196,97)	-	-	11.957.455,47
Equipos procesos de información	3.260.842,81	30.955,95	(4.672,27)	-	-	3.287.126,49
Elementos de transporte	129.776,28	-	-	-	5.113,38	134.889,66
Inmovilizado en curso	-	133.299,70	-	-	-	133.299,70
TOTALCOSTE	59.135.204,74	351.364,05	(21.869,24)	(3.058.712,45)	5.113,38	56.411.100,48
Edificios y construcciones	(12.793.067,09)	(825.431,88)	-	1.291.690,63	-	(12.326.808,34)
Otras instalaciones, mobiliario y biblioteca	(10.406.437,17)	(180.684,90)	17.196,97	-	-	(10.571.518,16)
Equipos procesos de información	(3.065.537,55)	(85.405,54)	4.489,38	-	-	(3.146.453,71)
Elementos de transporte	(86.285,64)	(6.621,71)	-	-	-	(91.314,29)
TOTALAMORTIZACIÓN ACUMULADA	(26.351.327,45)	(1.098.144,03)	21.686,35	1.291.690,63	-	(26.136.094,50)
PÉRDIDAS POR DETERIORO	(179.875,19)	-	-	-	-	(179.875,19)
VALOR NETO CONTABLE	32.604.002,10	(746.779,98)	(182,89)	(1.767.021,82)	5.113,38	30.095.130,79

Durante el ejercicio 2019, las altas corresponden principalmente, al acondicionamiento del centro de formación por importe de 118.256,00 euros, obras de climatización por importe de 97.872,97 euros y mobiliario por importe de 44.738,38 euros.

Durante el ejercicio 2018, las altas correspondían, principalmente, al suministro e instalación de cableado por importe de 120.000,00 euros y a dos ascensores en montaje por importe de 118.529,70 euros.

Durante el ejercicio 2019, el registro contable de bajas de equipos informáticos totalmente amortizados ha ascendido a 2.353,03 euros. La venta de un equipo por 50,00 euros ha generado un beneficio de 50,00 euros (nota 20), registrado en el epígrafe "Deterioro y resultados por enajenaciones de inmovilizado" de la cuenta de pérdidas y ganancias adjunta del ejercicio 2019.

**MEMORIA DE LAS CUENTAS ANUALES CONSOLIDADAS
AL 31 DE DICIEMBRE DE 2019**

Durante el ejercicio 2018 se procedió a la venta de mobiliario, que figuraba registrado por importe de 17.196,97 euros, totalmente amortizado, por un precio de venta de 1.600,00 euros lo que generó un beneficio de 1.600,00 euros (nota 19). Como consecuencia de la baja de equipos que figuraban registrados por importe de 4.672,27 euros de coste y 4.489,38 euros de amortización acumulada, se generó una pérdida de 182,89 euros (nota 20), por lo que el resultado de estas operaciones, por importe de 1.417,11 euros registrado en el epígrafe “Deterioro y resultados por enajenaciones de inmovilizado” de la cuenta de pérdidas y ganancias adjunta del ejercicio 2018.

Al cierre del ejercicio 2019 y 2018, existe un deterioro asociado al local sito en Aranjuez por importe de 179.875,19 euros.

En 2018, la Cámara puso en explotación en régimen de arrendamiento el inmueble de la calle Huertas nº 11 (véase nota 7), por lo que se traspasó a Inversiones inmobiliarias su valor neto contable de 1.767.021,82 euros.

La Cámara de Comercio no ha registrado correcciones valorativas adicionales por deterioro para el resto de los inmuebles incluidos en sus inversiones de inmovilizado material en 2019, ya que sus valores recuperables, de acuerdo a tasaciones realizadas por experto independiente, resultan superiores a los respectivos valores netos contables.

Los edificios en la calle Huertas nº 13, en la Plaza de la Independencia nº1 y en la calle Pedro Salinas nº 11 constituyen las sedes de la Cámara.

El detalle a 31 de diciembre de 2019 de los elementos de inmovilizado material más significativos afectos directamente a la explotación es el siguiente:

Importes en euros

UBICACIÓN	COSTE CONTABLE	AMORTIZACIÓN A 31/12/19	VALOR NETO CONTABLE
c/ Pedro Salinas, 11	23.555.593,42	(10.462.425,32)	13.093.168,10
Pl. Independencia, 1	5.524.512,36	(1.089.633,79)	4.434.878,57
c/ Huertas, 13	7.174.134,45	(1.216.421,73)	5.957.712,72
TOTAL	36.254.240,23	(12.768.480,84)	23.485.759,39

MEMORIA DE LAS CUENTAS ANUALES CONSOLIDADAS
AL 31 DE DICIEMBRE DE 2019

El detalle a 31 de diciembre de 2018 era el siguiente:

Importes en euros

UBICACIÓN	COSTE CONTABLE	AMORTIZACIÓN A 31/12/18	VALOR NETO CONTABLE
c/ Pedro Salinas, 11	23.446.040,77	(9.992.397,43)	13.453.643,34
Pl. Independencia, 1	5.519.007,96	(985.954,27)	4.533.053,69
c/ Huertas, 13	7.160.987,67	(1.082.738,00)	6.078.249,67
TOTAL	36.126.036,40	(12.061.089,70)	24.064.946,70

Al 31 de diciembre de 2019 y 2018, se encontraban totalmente amortizados, y en uso, elementos de inmovilizado material por los siguientes importes:

CONCEPTO	Euros	
	31/12/2019	31/12/2018
Edificios y construcciones	27.329,71	27.329,71
Otras instalaciones, mobiliario y biblioteca	10.135.913,66	9.832.415,46
Equipos para procesos de información	3.149.227,58	3.076.201,63
Elementos de transporte	79.898,11	79.898,11
TOTALCOSTE	13.392.369,06	13.015.844,91

El Grupo tiene concertados los correspondientes seguros de todo su inmovilizado material, que cubren los aspectos generales de toda esta clase de bienes dentro de lo que en el ámbito de las aseguradoras se denomina combinado comercial (incendio, robo, daños por agua, etc.), y la responsabilidad civil que conlleve cualquier siniestro en las instalaciones del Grupo).

No existen embargos que afecten al Grupo en forma alguna ni a su inmovilizado material en particular.

MEMORIA DE LAS CUENTAS ANUALES CONSOLIDADAS
AL 31 DE DICIEMBRE DE 2019

7. INVERSIONES INMOBILIARIAS

El análisis de los movimientos relativos a este epígrafe del balance consolidado durante los ejercicios 2019 y 2018 es el siguiente:

Importes en euros

CONCEPTO	SALDO 31/12/2017	ALTAS	TRASPASOS (Nota 6)	SALDO 31/12/2018	ALTAS	BAJAS	SALDO 31/12/2019
COSTE							
Terrenos	23.078.732,08	-	18.019,83	23.096.751,91	-	-	23.096.751,91
Edificios y construcciones	17.244.348,79	-	3.040.692,62	20.285.041,41	-	(12.410,60)	20.272.630,81
TOTAL COSTE	40.323.080,87	-	3.058.712,45	43.381.793,32	-	(12.410,60)	43.369.382,72
AMORTIZACIÓN ACUMULADA							
Edificios y construcciones	(2.234.726,17)	(375.256,43)	(1.291.690,63)	(3.901.673,23)	(435.585,36)	2.690,55	(4.334.568,04)
TOTAL AMORTIZACIÓN ACUMULADA	(2.234.726,17)	(375.256,43)	(1.291.690,63)	(3.901.673,23)	(435.585,36)	2.690,55	(4.334.568,04)
VALOR NETO CONTABLE	38.088.354,70	(375.256,43)	1.767.021,82	39.480.120,09	(435.585,36)	(9.720,05)	39.034.814,68

El detalle, al 31 de diciembre de 2019, de las inversiones inmobiliarias, así como el destino que se da a las mismas es el siguiente:

Importes en euros

Elementos arrendados	Coste	Amortización acumulada	Valor neto
Edificio c/ Embajadores, 181 (Madrid)	19.766.555,82	(817.870,90)	18.948.684,92
Edificio c/ Vía Lusitana, 21 (Madrid)	17.764.654,02	(845.298,05)	16.919.355,97
Edificio c/ Serrano, 208 (Madrid)	2.791.871,03	(1.322.070,09)	1.469.800,94
Edificio c/ Huertas, 11 (Madrid)	3.046.301,85	(1.349.329,00)	1.696.972,85
Total inversiones inmobiliarias	43.369.382,72	(4.334.568,04)	39.034.814,68

MEMORIA DE LAS CUENTAS ANUALES CONSOLIDADAS
AL 31 DE DICIEMBRE DE 2019

El detalle, al 31 de diciembre de 2018, de las inversiones inmobiliarias, así como el destino que se da a las mismas es el siguiente:

Importes en euros

Elementos arrendados	Coste	Amortización acumulada	Valor neto
Edificio c/ Embajadores, 181 (Madrid)	19.766.555,82	(673.256,98)	19.093.298,84
Edificio c/ Vía Lusitana, 21 (Madrid)	17.764.654,02	(695.813,93)	17.068.840,09
Edificio c/ Serrano, 208 (Madrid)	2.791.871,03	(1.240.911,69)	1.550.959,34
Edificio c/ Huertas, 11 (Madrid)	3.058.712,45	(1.291.690,63)	1.767.021,82
Total inversiones inmobiliarias	43.381.793,32	(3.901.673,23)	39.480.120,09

El 7 de mayo de 2014, la Cámara adquirió a Obras de Madrid, Gestión de Obras e Infraestructuras, S.A.U, anteriormente denominada Arproma, Arrendamientos y Promociones de la Comunidad de Madrid, S.A.U., los edificios sitos en la calle Embajadores, 181 de Madrid y en la calle Vía Lusitana, 21 de Madrid. La Cámara se subrogó en los contratos de arrendamiento entre la sociedad vendedora y la Comunidad de Madrid de fecha 31 de diciembre de 2012 y con un plazo contractual de quince años, a contar desde el 1 de enero de 2013, por lo que finalizarán el 31 de diciembre de 2027. Durante el ejercicio 2019 los ingresos de ambos edificios han ascendido a 3.266.493,96 euros (3.211.891,80 en el ejercicio 2018) (véase Nota 16) y los gastos (incluidas dotaciones a la amortización) han ascendido a 598.007,85 (517.435,57 en el ejercicio 2018).

Desde el 1 de enero de 2017 está vigente el contrato de arrendamiento de la Cámara del edificio sito en Serrano 208, con el Instituto Superior de Derecho y Economía, S.A. cuya duración inicial es de 10 años. Según los términos del contrato, el arrendatario realiza a su costa las obras de adecuación del inmueble, contando con un presupuesto inicial de 2.500.000,00 euros, IVA no incluido. La renta del contrato es de 10.000,00 euros mensuales durante los primeros cuatro años de arrendamiento y a partir del quinto año, de 40.000,00 euros mensuales.

Al tratarse de un contrato de arrendamiento operativo de un inmueble con rentas escalonadas, se ha distribuido contablemente de forma lineal el importe total de la contraprestación en el plazo contractual (véase Nota 10.1.3). En este sentido, los ingresos por arrendamiento devengados en 2019 del inmueble han ascendido a 337.826,60 euros (336.660,00 euros en el ejercicio anterior) (véase nota 16). Los gastos incurridos (incluidas dotaciones a la amortización) han ascendido a 163.200,05 euros en 2019 y 159.435,22 euros en 2018.

Desde el 1 de mayo de 2018 está vigente el contrato de arrendamiento de la Cámara del edificio sito en Huertas 11, con Innovación Colaborativa, S.L. cuya duración inicial es de 25 años. La renta del contrato es de 9.581,40 euros mensuales durante el primer año, 17.923,20 euros durante el segundo año y a partir del tercer año de arrendamiento, de 19.111,20 euros mensuales.

MEMORIA DE LAS CUENTAS ANUALES CONSOLIDADAS
AL 31 DE DICIEMBRE DE 2019

Al tratarse de un contrato de arrendamiento operativo de un inmueble con rentas escalonadas, se ha distribuido contablemente de forma lineal el importe total de la contraprestación en el plazo contractual (véase Nota 9.1.3). En este sentido, los ingresos por arrendamiento devengados en 2019 del inmueble han ascendido a 224.189,86 euros (149.459,90 euros en el ejercicio anterior) (véase nota 16). Los gastos incurridos (incluidas dotaciones a la amortización) han ascendido a 100.089,98 euros en 2018 (71.800,34 euros en el ejercicio anterior).

El Grupo no ha registrado correcciones valorativas adicionales por deterioro de los inmuebles que comprenden sus inversiones inmobiliarias en 2019, ya que sus valores recuperables, de acuerdo a tasaciones realizadas por experto independiente, resultan superiores a los respectivos valores netos contables.

El Grupo tiene concertados los correspondientes seguros de sus inversiones inmobiliarias, que cubren los aspectos generales de toda esta clase de bienes dentro de lo que en el ámbito de las aseguradoras se denomina combinado comercial (incendio, robo, daños por agua, etc., y la responsabilidad civil que conlleve cualquier siniestro en las instalaciones de la Cámara).

8. ARRENDAMIENTOS

Arrendamientos operativos – Arrendatario

El Grupo tiene arrendados principalmente elementos de transporte cuyo gasto a 31 de diciembre de 2019 y 2018 ascendió a 125.077,77 y 73.035,31 euros respectivamente. El detalle de pagos mínimos futuros no cancelables es el siguiente:

	Euros	
	2019	2018
Hasta un año	89.550,80	58.725,84
Entre uno y cinco años	373.702,20	143.190,60
	<u>463.253,00</u>	<u>201.916,44</u>

MEMORIA DE LAS CUENTAS ANUALES CONSOLIDADAS
AL 31 DE DICIEMBRE DE 2019

Arrendamientos operativos - Arrendador

El Grupo tiene formalizados con la Comunidad de Madrid dos contratos de arrendamientos sobre dos edificios situados en las calles Vía Lusitana 21 y Embajadores 181, formalizados y con vencimiento diciembre de 2027. Al 31 de diciembre de 2019 y 2018, se encuentra alquilada la totalidad de los metros cuadrados de ambos edificios, habiendo ascendido los ingresos por arrendamiento a 3.266.493,96 euros y a 3.211.891,80 euros, respectivamente, en 2019 y en 2018 (véase nota 7). Dichos ingresos se hallan registrados bajo Ingresos accesorios y otros de gestión corriente, del epígrafe de Otros ingresos de explotación de la cuenta de pérdidas y ganancias de 2019 y 2018 (véase Nota 16).

Asimismo, el Grupo tiene formalizados con el Instituto Superior de Derecho y Economía, S.A. un contrato de arrendamiento sobre el edificio situado en la calle Serrano 208, formalizado y con vencimiento diciembre de 2026. Al 31 de diciembre de 2019, se encuentra alquilada la totalidad de los metros cuadrados del edificio, habiendo ascendido los ingresos por arrendamiento a 337.826,60 euros (336.660,00 euros en el ejercicio anterior) (véase nota 7). Dichos ingresos se hallan registrados bajo Ingresos accesorios y otros de gestión corriente, del epígrafe de Otros ingresos de explotación de la cuenta de pérdidas y ganancias consolidada de 2019 y 2018 (véase Nota 16).

Por último, el Grupo tiene formalizado con Innovación Colaborativa, S.L. un contrato de arrendamiento sobre el edificio situado en la calle Huertas 11, con vencimiento abril de 2043. Al 31 de diciembre de 2019, se encuentra alquilada la totalidad de los metros cuadrados del edificio, habiendo ascendido los ingresos por arrendamiento a 224.189,86 euros (149.459,90 euros en el ejercicio anterior) (véase nota 7). Dichos ingresos se hallan registrados bajo Ingresos accesorios y otros de gestión corriente, del epígrafe de Otros ingresos de explotación de la cuenta de pérdidas y ganancias consolidada de 2019 (véase Nota 16).

Los cobros futuros mínimos por arrendamientos operativos no cancelables son los siguientes:

	Euros	
	2019	2018
Hasta un año	3.611.076,36	3.513.603,00
Entre uno y cinco años	15.903.313,44	14.960.152,80
Más de cinco años	14.963.945,88	19.201.365,60
	<u>34.478.335,68</u>	<u>37.675.121,40</u>

**MEMORIA DE LAS CUENTAS ANUALES CONSOLIDADAS
AL 31 DE DICIEMBRE DE 2019**

9. PARTICIPACIONES PUESTAS EN EQUIVALENCIA

El detalle de la composición y el movimiento de las participaciones puestas en equivalencia durante 2019 y 2018 es como sigue:

	Euros							
	Saldo a 01/01/2018	Altas	Bajas	Otros ajustes	Saldo a 31/12/2018	Altas	Otros ajustes	Saldo a 31/12/2019
Institución Ferial de Madrid (IFEMA)	85.043.292,19	3.320.389,02	-	-	88.363.681,21	6.911.819,06	-	95.275.500,27
Centro de Transportes de Coslada, S.A.	3.428.358,88	-	(39.629,68)	(982,28)	3.387.746,92	161.511,82	(981,86)	3.548.276,88
TOTAL	88.471.651,07	3.320.389,02	(39.629,68)	(982,28)	91.751.428,13	7.073.330,87	(981,86)	98.823.777,15

Las altas en 2019 y 2018 por puesta en equivalencia, en IFEMA, corresponden, a la parte atribuible al Grupo de los beneficios por dicha sociedad en 2019 y 2018, respectivamente (véase nota 11.4).

Las altas en el ejercicio 2019 y las bajas el ejercicio 2018 por puesta en equivalencia, en Centro de Transportes de Coslada, S.A., corresponden, principalmente, a la parte atribuible al Grupo de las beneficios y las pérdidas generados por dicha sociedad en 2019 y 2018, respectivamente (véase nota 11.4).

Los importes de capital, reservas y resultado del ejercicio y otra información de interés, según se desprende de las cuentas anuales y de los estados financieros de las sociedades puestas en equivalencia a 31 de diciembre de 2019 y 2018, son como sigue:

2019

Nombre	Euros					
	Capital	Reservas	Resultado del ejercicio	Subvenciones y otros ajustes	Resultado de explotación	% de participación
Institución Ferial de Madrid (IFEMA)	60.356.483,00	227.283.793,00	22.499.411,00	-	23.815.700,00	30,72%
Centro de Transportes de Coslada, S.A.	11.599.999,79	(2.960.720,47)	414.132,00	44.732,00	583.850,51	39%

2018

Nombre	Euros					
	Capital	Reservas	Resultado del ejercicio	Subvenciones y otros ajustes	Resultado de explotación	% de participación
Institución Ferial de Madrid (IFEMA)	60.356.483,00	216.475.235,00	10.808.558,00	-	11.129.643,00	30,72%
Centro de Transportes de Coslada, S.A.	11.599.999,79	(2.859.108,47)	(101.612,17)	47.252,81	(116.166,04)	39%

MEMORIA DE LAS CUENTAS ANUALES CONSOLIDADAS
AL 31 DE DICIEMBRE DE 2019

10. INSTRUMENTOS FINANCIEROS

10.1) Activos financieros excepto inversiones en patrimonio de empresas del grupo y asociadas

El desglose a 31 de diciembre de 2019 es el siguiente:

	INSTRUMENTOS FINANCIEROS A LARGO PLAZO		INSTRUMENTOS FINANCIEROS A CORTO PLAZO	TOTAL
	INSTRUMENTOS DE PATRIMONIO	CRÉDITOS Y OTROS	CRÉDITOS Y OTROS	
Efectivo y otros activos líquidos equivalentes	-	-	12.133.489,36	12.133.489,36
Préstamos y partidas a cobrar	-	222.741,23	15.306.704,27	15.529.445,50
Activos disponibles para la venta				
- Valorados a valor razonable	291,49	-	-	291,49
TOTAL	291,49	222.741,23	27.440.193,63	27.663.226,35

El desglose a 31 de diciembre de 2018 es el siguiente:

	INSTRUMENTOS FINANCIEROS A LARGO PLAZO		INSTRUMENTOS FINANCIEROS A CORTO PLAZO	TOTAL
	INSTRUMENTOS DE PATRIMONIO	CRÉDITOS Y OTROS	CRÉDITOS Y OTROS	
Efectivo y otros activos líquidos equivalentes	-	-	17.009.700,51	17.009.700,51
Préstamos y partidas a cobrar	-	222.343,88	11.081.278,39	11.303.622,27
Activos disponibles para la venta				
- Valorados a valor razonable	291,49	-	-	291,49
TOTAL	291,49	222.343,88	28.090.978,90	28.313.614,27

MEMORIA DE LAS CUENTAS ANUALES CONSOLIDADAS
AL 31 DE DICIEMBRE DE 2019

No existen diferencias significativas entre el valor contable y el valor razonable de los activos financieros del Grupo.

10.1.1) Préstamos y partidas a cobrar a largo plazo

Corresponden principalmente a fianzas a largo plazo.

Durante el ejercicio 2019 se han registrado altas de fianzas en la Cámara por importe de 821,85 euros (42.455,83 euros en 2018).

10.1.2) Efectivo y otros activos líquidos equivalentes

El detalle de este epígrafe del balance consolidado es el siguiente:

CONCEPTO	Euros	
	31/12/2019	31/12/2018
Tesorería	12.133.489,36	17.009.700,51
Otros activos líquidos equivalentes	-	-
TOTAL	12.133.489,36	17.009.700,51

Tesorería

El importe de tesorería corresponde a cuentas corrientes bancarias, depósitos en cuenta corriente y saldo en la caja al 31 de diciembre de 2019 y 2018, y su desglose es el siguiente:

CONCEPTO	Euros	
	31/12/2019	31/12/2018
Caja central	5.652,29	7.595,76
Cajas auxiliares	10.349,59	4.368,66
Bancos cuentas corrientes ahorro	12.117.487,48	16.997.736,09
TOTAL	12.133.489,36	17.009.700,51

El tipo de interés medio ponderado obtenido en cuentas corrientes durante el ejercicio ha sido del 0,02% (0,00% en el ejercicio anterior). La media anual del Euribor mensual ha sido del -0,40% en el ejercicio 2019 (-0,36% en el ejercicio 2018).

MEMORIA DE LAS CUENTAS ANUALES CONSOLIDADAS
AL 31 DE DICIEMBRE DE 2019

Otros activos líquidos equivalentes

El movimiento de las diferentes partidas que componen este epígrafe en el año 2019 y 2018 ha sido el siguiente:

Importes en euros

CONCEPTO	SALDO 01/01/19	ALTAS	BAJAS	SALDO 31/12/19
Intereses C/P cuentas corrientes e IPF	-	1.212,31	(1.212,31)	-
TOTAL	-	1.212,31	(1.212,31)	-

Importes en euros

CONCEPTO	SALDO 01/01/18	ALTAS	BAJAS	SALDO 31/12/18
Intereses C/P cuentas corrientes e IPF	44,63	-	(44,63)	-
TOTAL	44,63	-	(44,63)	-

10.1.3) Préstamos y partidas a cobrar a corto plazo

El detalle a 31 de diciembre de 2019 y 2018, es el siguiente:

CONCEPTO	31/12/2019			31/12/2018		
	IMPORTE	PÉRDIDAS POR DETERIORO	NETO	IMPORTE	PÉRDIDAS POR DETERIORO	NETO
Derechos reconocidos a cobrar	455.018,48	(362.308,05)	92.710,43	480.683,94	(303.403,32)	177.280,62
Cámaras deudoras	2.304,90	-	2.304,90	2.284,14	-	2.284,14
Otros deudores	12.456.374,89	(2.115.052,44)	10.341.322,45	11.326.351,42	(1.679.707,15)	9.646.644,27
Anticipos a proveedores / acreedores	1.380,00	-	1.380,00	1.454,11	-	1.454,11
Inversiones financieras a corto plazo: otros activos financieros	4.868.986,49	-	4.868.986,49	1.253.615,25	-	1.253.615,25
TOTAL PRÉSTAMOS Y PARTIDAS A COBRAR A C/P	17.784.064,76	(2.477.360,49)	15.306.704,27	13.064.388,86	(1.983.110,47)	11.081.278,39

MEMORIA DE LAS CUENTAS ANUALES CONSOLIDADAS
AL 31 DE DICIEMBRE DE 2019

Derechos reconocidos a cobrar

El detalle de este epígrafe del balance consolidado es el siguiente:

DERECHOS RECONOCIDOS A COBRAR	IMPORTE Euros	
	31/12/2019	31/12/2018
De Impuesto s/ Sociedades	449.373,28	473.805,39
De Licencia Fiscal e IAE	-	-
De IRPF	5.645,20	6.878,55
Derechos reconocidos recaudación	455.018,48	480.683,94
Pérdidas por deterioro	(362.308,05)	(303.403,32)
LÍQUIDO DERECHOS RECONOCIDOS A COBRAR	92.710,43	177.280,62

Cámaras deudoras

Los importes que contempla este epígrafe del balance consolidado corresponden a las deudas que mantienen el resto de Cámaras con la de Madrid al 31 de diciembre de 2019 y 2018 y que se liquidarán a lo largo del ejercicio siguiente por el reparto de cobros del Recurso Cameral Permanente y otros conceptos.

Otros deudores

El detalle de este epígrafe es el siguiente:

CONCEPTO	IMPORTE Euros	
	31/12/2019	31/12/2018
Clientes por servicios prestados	1.478.329,51	2.017.732,05
Clientes facturas pendientes de emitir	1.295.134,95	1.027.933,50
Deudores varios	9.561.719,76	8.148.930,23
Anticipos de remuneraciones y gastos a justificar	121.190,67	131.755,64
OTROS DEUDORES	12.456.374,89	11.326.351,42
Pérdidas por deterioro de clientes	(1.317.141,35)	(1.277.155,41)
Pérdidas por deterioro de deudores varios	(797.911,09)	(402.551,74)
TOTAL PÉRDIDAS POR DETERIORO	(2.115.052,44)	(1.679.707,15)
TOTAL NETO OTROS DEUDORES	10.341.322,45	9.646.644,27

Clientes por servicios prestados

Incluye saldos a cobrar relacionados con facturaciones por prestaciones de servicios a empresas (asesoramiento, formación...).

Las pérdidas por deterioro recogen aquellos saldos con antigüedad superior a 6 meses.

MEMORIA DE LAS CUENTAS ANUALES CONSOLIDADAS
AL 31 DE DICIEMBRE DE 2019

Clientes, facturas pendientes de emitir

El saldo a 31 de diciembre de 2019 y 2018 corresponde al ingreso devengado en relación con laudos de la Corte de Arbitraje con finalización prevista para el ejercicio siguiente, para los que se ha calculado, en función del avance del laudo, la parte proporcional de ingreso devengado desde su inicio hasta 31 de diciembre. Siguiendo el criterio de correlación de gastos e ingresos, se ha reconocido consecuentemente también en el epígrafe de Acreedores por servicios prestados un importe de 1.057.756,87 al 31 de diciembre de 2019 (831.797,45 euros al 31 de diciembre de 2018), correspondiente a la periodificación del gasto en proporción al ingreso registrado (nota 10.2).

Deudores varios

Se incluyen, entre otros conceptos, los siguientes importes:

(i) Subvenciones pendientes de cobro

- Subvenciones obtenidas por la Cámara y que al 31 de diciembre se encuentran pendientes de cobro, habiéndose incurrido a dicha fecha en los gastos para el desarrollo de la actividad subvencionada, con el siguiente detalle, expresado en euros:

	31/12/19	31/12/18
Plan PICE	1.661.255,89	1.865.725,18
Programa Invest in Madrid	560.158,52	576.484,66
Programa Ventanilla Única de Internacionalización	311.342,27	-
Plan Integral Comercio Minorista	1.537.811,97	1.210.350,45
Programa TIC Cámaras	143.669,00	103.535,15
Programa Innocámaras	28.862,02	34.750,24
PAEM	44.426,00	66.006,00
Programa Vivero de Empresas	200.000,00	-
Diversos programas de Formación	498.952,72	521.817,72
Otros programas	126.536,88	64.930,70
Total subvenciones pendientes de cobro	5.113.015,27	4.443.600,10
(Pérdidas por deterioro de deudores por subvenciones)	(748.999,36)	(355.329,83)
Total neto subvenciones pendientes de cobro	4.364.015,91	4.088.270,27

En los ejercicios 2019 y 2018, en base a su estimación del valor recuperable, la Cámara ha dotado una provisión por posibles fallidos en las subvenciones pendientes de cobro de varios programas.

MEMORIA DE LAS CUENTAS ANUALES CONSOLIDADAS
AL 31 DE DICIEMBRE DE 2019

(ii) Derechos de rescate pendientes de cobro a compañías aseguradoras

Durante 2017, la Cámara realizó gestiones para el reconocimiento de derechos de rescate frente a las compañías aseguradoras con quienes la misma había externalizado compromisos por premios de jubilación anticipada asumidos con cierto personal reglamentario a través de pólizas de seguros, debido a la adecuación de los contratos de seguros a las condiciones actuales por cambios y/o modificaciones en las relaciones laborales del personal beneficiario de las prestaciones. Las citadas compañías aseguradoras confirmaron los derechos de rescate de los fondos acumulados en las citadas pólizas a favor de la Cámara en su condición de tomador de las mismas al cierre de 2017 y han comunicado el importe actualizado de dichos derechos de rescate a 31 de diciembre de 2018 y 2019.

Consecuentemente, la Cámara de Comercio tiene registrado un importe pendiente de cobro a cargo de las citadas compañías aseguradoras de 1.358.687,73 euros al cierre de 2019 (1.354.281,62 euros al cierre de 2018), registrado bajo Deudores varios. Al 31 de diciembre de 2019 y 2018, el incremento del importe de los derechos de rescate (4.406,11 euros y 6.302,83 euros, respectivamente) se ha registrado en el epígrafe de la cuenta de pérdidas y ganancias Ingresos financieros de valores negociables y de créditos del activo inmovilizado.

(iii) Derechos de cobro Cámara de Comercio de España

Este epígrafe recoge también un importe de 905.700,01 euros correspondiente al saldo pendiente de cobro de la Cámara de Comercio de España al 31 de diciembre de 2019, correspondiente al 30% de las aportaciones voluntarias realizadas a la misma por parte de empresas o entidades que tengan su domicilio social en el ámbito territorial de la Comunidad de Madrid (979.200,01 euros a 31 de diciembre de 2018).

(iv) Rentas de arrendamiento de inmuebles

Asimismo, recoge un importe de 763.287,36 euros (504.808,70 euros en el ejercicio anterior) relativo al registro del derecho de cobro correspondiente a los contratos de arrendamiento operativo con rentas escalonadas (nota 7) (648.000,00 euros del inmueble de Serrano, 208 y 115.287,36 euros del inmueble de Huertas, 11, a 31 de diciembre de 2019 (432.000,00 euros del inmueble de Serrano, 208 y 72.808,70 euros del inmueble de Huertas, 11, a 31 de diciembre de 2018).

Anticipos de remuneraciones y gastos a justificar

Las entregas de fondos a justificar se corresponden con las efectuadas y pendientes de liquidación a 31 de diciembre por parte de los diferentes departamentos de la Entidad matriz así como los anticipos de nómina del Grupo.

Anticipos a proveedores/acreedores

Recoge las provisiones de fondos entregadas a proveedores y acreedores, por operaciones ordinarias.

**MEMORIA DE LAS CUENTAS ANUALES CONSOLIDADAS
AL 31 DE DICIEMBRE DE 2019**

Inversiones financieras a corto plazo

El movimiento de las diferentes partidas que componen este epígrafe durante el ejercicio 2019 ha sido el siguiente:

Importes en euros

CONCEPTO	SALDO 01/01/19	ALTAS	BAJAS	SALDO 31/12/19
Depósitos constituidos a C/P	3.615,25	5.480.669,39	(1.339.563,17)	4.144.721,47
Imposiciones a C/P	1.250.000,00	-	(550.000,00)	700.000,00
Intereses C/P de IPF	-	43.255,92	(18.990,90)	24.265,02
TOTAL	1.253.615,25	5.523.925,31	(1.908.554,07)	4.868.986,49

El movimiento de las diferentes partidas que componen este epígrafe durante el ejercicio 2018 ha sido el siguiente:

Importes en euros

CONCEPTO	SALDO 01/01/18	ALTAS	BAJAS	SALDO 31/12/18
Depósitos constituidos a C/P	4.115,25	-	(500,00)	3.615,25
Imposiciones a C/P	19.480.000,00	150.000,00	(18.380.000,00)	1.250.000,00
Intereses C/P de IPF	12.037,53	12.981,05	(25.018,58)	-
TOTAL	19.496.152,78	162.981,05	-18.405.518,58	1.253.615,25

El tipo de interés medio ponderado obtenido en imposiciones a corto plazo durante el ejercicio ha sido del 0,50% (0,11% en el ejercicio anterior).

Periodificaciones a corto plazo

El detalle de los pagos realizados durante el ejercicio, cuya imputación como gasto se realizará en el ejercicio siguiente, cumpliendo el principio de correlación de gastos e ingresos, es el que se muestra a continuación:

CONCEPTO	Euros	
	31/12/2019	31/12/2018
Pagos anticipados	126.362,99	113.085,53
TOTAL	126.362,99	113.085,53

En este epígrafe se incluyen, principalmente, los seguros pagados en el año por su totalidad, pero cuya cobertura se distribuye entre el ejercicio actual y el siguiente.

**MEMORIA DE LAS CUENTAS ANUALES CONSOLIDADAS
AL 31 DE DICIEMBRE DE 2019**

10.1.4) Activos financieros disponibles para la venta a largo plazo

El movimiento de las diferentes partidas que componen este epígrafe ha sido el siguiente:

Importes en euros

CONCEPTO	SALDO 01/01/18	ALTAS/ BAJAS	SALDO 31/12/18	ALTAS/ BAJAS	SALDO 31/12/19
Valorados a valor razonable	291,49	-	291,49	-	291,49
TOTAL	291,49	-	291,49	-	291,49

10.1.5) Pérdidas y ganancias netas por categorías de activos financieros

El importe de las pérdidas y ganancias netas por categorías de activos financieros es como sigue:

	Euros			
	2019		2018	
	Préstamos y partidas a cobrar	Instrumentos de patrimonio	Préstamos y partidas a cobrar	Instrumentos de patrimonio
Ingresos financieros aplicando el método de coste amortizado (nota 21)	455.629,23	5.618,34	508.037,88	55,23
Reversión por deterioros de valor (nota 19.4)	(1.767.509,85)	-	(1.888.628,81)	-
Deterioro por pérdidas de valor (nota 19.4)	2.277.574,87	-	1.939.587,07	-
Pérdidas por créditos incobrables (nota 19.4)	41.420,50	-	83.797,67	-
Ganancias/(Pérdidas) netas en pérdidas y ganancias	991.299,75	5.618,34	642.793,81	55,23

10.2) Pasivos financieros

	INSTRUMENTOS FINANCIEROS A CORTO PLAZO		INSTRUMENTOS FINANCIEROS A LARGO PLAZO	
	OTROS		OTROS	
	31/12/2019	31/12/2018	31/12/2019	31/12/2018
Importes en euros				
Débitos y partidas a pagar	13.717.619,53	10.445.507,07	72.344,50	76.602,40
TOTAL	13.717.619,53	10.445.507,07	72.344,50	76.602,40

El detalle a 31 de diciembre de 2019 y 2018 del epígrafe de "Débitos y partidas a pagar" a largo plazo es el siguiente:

MEMORIA DE LAS CUENTAS ANUALES CONSOLIDADAS
AL 31 DE DICIEMBRE DE 2019

CONCEPTO	Euros	
	31/12/2019	31/12/2018
Fianzas y depósitos recibidos	12.773,70	59.570,80
Otros pasivos a l/p	59.570,80	17.031,60
TOTAL DÉBITOS Y PARTIDAS A PAGAR L/P	72.344,50	76.602,40

El detalle a 31 de diciembre de 2019 y 2018 del epígrafe de “Débitos y partidas a pagar” a corto plazo es el siguiente:

CONCEPTO	Euros	
	31/12/2019	31/12/2018
Proveedores	3.287.800,14	2.063.383,04
Acreedores por servicios prestados	1.937.153,43	1.800.686,23
Cámaras acreedoras	697.008,20	455.436,64
Remuneraciones pendientes de pago	254.720,73	286.517,11
Anticipos de clientes	5.667.000,40	4.102.084,59
Otros pasivos financieros - Fianzas y depósitos recibidos	993.321,89	936.913,80
Otros pasivos financieros - Acreedores varios	620.414,83	568.840,26
Ajustes por periodificación de pasivo	260.199,92	231.645,40
TOTAL DÉBITOS Y PARTIDAS A PAGAR C/P	13.717.619,54	10.445.507,07

Acreeedores por servicios prestados

A 31 de diciembre de 2019 y 2018, recoge un importe de 1.057.756,87 euros y 831.797,45 euros respectivamente, correspondiente a la periodificación proporcional de la obligación de pago de varios laudos (nota 10.1.3).

Cámaras acreedoras

Corresponde a la participación que tienen las restantes Cámaras de España, en los cobros del Recurso Cameral Permanente realizados por la Cámara de Madrid y que se liquidarán en los ejercicios siguientes, participación que presenta un saldo acreedor de 277.812,64 euros y de 277.783,40 euros, al 31 de diciembre de 2019 y de 2018, respectivamente.

Adicionalmente, Cámaras acreedoras incluyen 145.104,98 euros (177.653,24 euros a 31 de diciembre de 2018) correspondientes a la estimación de las liquidaciones pendientes de realizar al resto de Cámaras de España (véase nota 4 (k)).

MEMORIA DE LAS CUENTAS ANUALES CONSOLIDADAS AL 31 DE DICIEMBRE DE 2019

De acuerdo con los artículos 14 y 15 de la extinta Ley 3/1993, de 22 de marzo, Básica de las Cámaras Oficiales de Comercio, Industria y Navegación, y hasta el ejercicio 2010, la Cámara de Comercio de Madrid había asumido la obligación relativa a la recaudación y reparto del rendimiento líquido del recurso cameral permanente. De acuerdo a ello, la Cámara de Comercio tenía encomendada la función de recaudación del mencionado recurso cameral permanente, para después poner a disposición del resto de las cámaras de comercio aquellas partes del rendimiento líquido recaudado que a éstas les correspondiera.

Durante 2016, la Cámara realizó una consulta a un asesor legal externo sobre la determinación de los criterios legales a tener en cuenta para, en su caso, considerar extinguida, por prescripción u otra causa, la eventual obligación de la Cámara de Comercio de Madrid de poner a disposición de otras Cámaras Oficiales homólogas, dentro del plazo de dos meses a contar desde el día siguiente a aquél en que se hubiese efectuado el cobro, las participaciones que pudieran corresponderles en el rendimiento líquido recaudado por la Cámara de Madrid por el concepto de recurso cameral permanente a que se hace mención en párrafos anteriores.

De acuerdo a la opinión del asesor legal externo, dada la naturaleza jurídico-administrativa de la deuda y la condición de corporación de derecho público de la Cámara, sujeta a derecho administrativo, la Cámara de Comercio consideró prescritos los derechos al reconocimiento o liquidación de toda obligación que no se hubiese solicitado con la presentación de los documentos justificativos, transcurridos cuatro años.

En este sentido, durante los ejercicios 2019 y 2018 la Cámara ha procedido a regularizar participaciones por importe de 32.508,75 euros y 197.277,39 euros, respectivamente, al considerarse extintas las obligaciones de pago (véase nota 14.2), así como a la aplicación y reversión de distintas cuotas por un importe de 39,51 euros y 62.701,09 euros, respectivamente.

Remuneraciones pendientes de pago

Corresponde, principalmente, a la regularización contable de las pagas extraordinarias devengadas al 31 de diciembre y que serán abonadas en el ejercicio siguiente.

Anticipos de clientes

El importe que figura en balance consolidado por importe de 5.667.000,40 euros (4.102.084,59 euros a 31 de diciembre de 2018) corresponde, principalmente, a las provisiones de fondos recibidas de empresas con arbitrajes en procedimiento por parte de la Corte de Arbitraje de Madrid.

Fianzas y depósitos recibidos

Las fianzas y depósitos recibidos comprenden el siguiente detalle:

**MEMORIA DE LAS CUENTAS ANUALES CONSOLIDADAS
AL 31 DE DICIEMBRE DE 2019**

CONCEPTO	IMPORTE Euros	
	31/12/19	31/12/18
Fianzas Cuadernos A.T.A.	989.988,40	933.580,31
Otras fianzas y depósitos recibidos	3.333,49	3.333,49
Total fianzas y depósitos recibidos	993.321,89	936.913,80

Las fianzas entregadas por las sociedades en garantía de utilización de Cuadernos ATA para exportaciones temporales se reintegran a la cancelación del Cuaderno ATA por haber retornado a España la mercancía o bien afecto al mismo.

Acreeedores varios

Este epígrafe recoge, a 31 de diciembre de 2019 y 2018, un importe de 552.179,13 euros como diferencia estimada entre el importe emitido en ejercicios anteriores en concepto de IAE y el devengado, en base a la información recibida de la Unidad de Gestión del Fondo Intercameral.

Ajustes por periodificación de pasivo

Esta partida del balance consolidado corresponde principalmente a los ingresos cobrados o facturados en el ejercicio y que corresponde imputar al ejercicio siguiente.

10.2.1) Información sobre los aplazamientos de pago efectuados a proveedores. Disposición adicional tercera. "Deber de información" de la Ley 15/2010, de 5 de julio

	Días 31/12/19	Días 31/12/18
Periodo medio de pago a proveedores	48,94	57,46
Ratio de operaciones pagadas	35,13	35,44
Ratio de operaciones pendientes de pago	33,41	39,84
	Importe en euros	Importe en euros
Total pagos realizados	10.768.650,09	9.761.792,90
Total pagos pendientes	3.023.394,50	1.617.032,27

El plazo máximo legal de pago aplicable a la Cámara en el ejercicio 2019 y 2018 según la Ley 3/2004, de 29 de diciembre, por la que se establecen medidas de lucha contra la morosidad en las operaciones comerciales, es de 30 días, ampliable a un máximo de 60 días mediante acuerdo entre las partes.

MEMORIA DE LAS CUENTAS ANUALES CONSOLIDADAS
AL 31 DE DICIEMBRE DE 2019

10.2.2) Pérdidas y ganancias netas por categorías de pasivos financieros

Durante los ejercicios 2019 y 2018 se han generado gastos financieros por deudas con terceros de 412.953,83 euros y de 343.174,19 euros, respectivamente.

Los gastos financieros de 2019 y 2018 incluyen los intereses de demora correspondientes a la reclamación en contra por los cursos de formación por importe de 282.227,49 y 339.971,36 euros (véase Nota 24).

A 31 de diciembre de 2019, esta partida incluye también 129.318,94 euros correspondientes a intereses por la provisión para el personal reglamentario.

10.3) Correcciones por deterioro de valor originadas por el riesgo de crédito

El movimiento de las pérdidas por deterioro de valor de las cuentas a cobrar por el Recurso Cameral Permanente y a otros clientes, es el siguiente:

Importes en euros	RECURSO CAMERAL PERMANENTE	OTRAS CUENTAS A COBRAR	TOTAL
A 31.12.17	600.819,45	1.331.332,76	1.932.152,21
Dotación deterioro	303.403,32	1.636.183,75	1.939.587,07
Reversión deterioro	(600.819,45)	(1.287.809,36)	(1.888.628,81)
A 31.12.18	303.403,32	1.679.707,15	1.983.110,47
Dotación deterioro	362.308,05	1.899.451,82	2.261.759,87
Reversión deterioro	(303.403,32)	(1.464.106,53)	(1.767.509,85)
A 31.12.19	362.308,05	2.115.052,44	2.477.360,49

Recurso Cameral Permanente

Para cuantificar las pérdidas por deterioro del Recurso Cameral Permanente de los ejercicios 2019 y 2018, se ha realizado un análisis de la situación de los recibos emitidos según la Ley 3/1993, deteriorándose en base a la experiencia de cobro y considerando el posible impacto del Real Decreto-Ley 13/2010. La Cámara ha considerado la situación judicial de los recursos presentados y otros que se puedan plantear ante los Tribunales.

El detalle a 31 de diciembre de 2019 y 2018 de los derechos reconocidos a cobrar en concepto del recurso cameral permanente es el siguiente (nota 10.1.3):

**MEMORIA DE LAS CUENTAS ANUALES CONSOLIDADAS
AL 31 DE DICIEMBRE DE 2019**

Importes en euros

CONCEPTO	31/12/2019			
	EN GESTIÓN	SUSPENDIDO	VÍA EJECUTIVA	TOTAL
I. SOCIEDADES	92.538,65	224.341,14	132.493,49	449.373,28
I.R.P.F.	52,41	-	5.592,79	5.645,20
TOTAL	92.591,06	224.341,14	138.086,28	455.018,48

Importes en euros

CONCEPTO	31/12/2018			
	EN GESTIÓN	SUSPENDIDO	VÍA EJECUTIVA	TOTAL
I. SOCIEDADES	92.538,65	224.341,14	156.925,60	473.805,39
I.R.P.F.	52,41	-	6.826,14	6.878,55
TOTAL	92.591,06	224.341,14	163.751,74	480.683,94

Al 31 de diciembre de 2019, existe una provisión por deterioro de los derechos reconocidos en concepto del recurso cameral permanente por importe de 362.308,05 euros (303.403,32 euros en el ejercicio anterior).

En opinión del Comité Ejecutivo de la Cámara, el importe neto de derechos reconocidos a cobrar es realizable.

10.4) Información sobre la naturaleza y el nivel de riesgo procedente de instrumentos financieros

Las actividades del Grupo están expuestas, fundamentalmente, al riesgo de crédito. La gestión de dicho riesgo está controlada mediante la identificación, evaluación y cobertura de los riesgos de posibles impagos, empleando, para ello, los cálculos explicados en la nota 10.3.

10.5) Otra información

10.5.1) Valor razonable

En los activos y pasivos financieros cuya valoración se ha realizado a valor razonable, éste se ha determinado tomando como referencia los precios cotizados obtenidos de mercados activos.

Para el resto de los instrumentos en los que no se utiliza el valor razonable, no se considera necesario informar de dicho valor, bien por no existir una estimación fiable, bien porque el valor en libros constituye una aproximación aceptable al valor razonable.

**MEMORIA DE LAS CUENTAS ANUALES CONSOLIDADAS
AL 31 DE DICIEMBRE DE 2019**

10.5.2) Inversiones en empresas vinculadas

El detalle de las inversiones en empresas vinculadas al 31 de diciembre de 2019, junto con los porcentajes de participación que figuran en los libros, es el siguiente:

Importes en euros

ENTIDADES	VALOR DE COSTE	PÉRDIDAS POR DETERIORO	TOTAL NETO	%
Centros Empresariales de Madrid en el Exterior, S.A. en liquidación	719.203,57	(711.550,25)	7.653,32	33,33%
Camerdata, S.A.	150.253,07	-	150.253,07	16,89%
Avalmadrid, S.G.R.	2.714.981,90	-	2.714.981,90	4,22%
Participaciones CRM, S.A., en liquidación	6.627.428,29	(6.581.039,82)	46.388,47	15,00%
Camerpyme, S.A. en liquidación	106.739,75	(106.739,75)	-	17,75%
AC Camerfirma, S.A.	334.408,00	-	334.408,00	7,66%
Promomadrid Desarrollo Internac. de Madrid, S.A.	3.005,10	(2.826,83)	178,27	0,02%
Hubpyme, S.A.	105.000,00	(44.062,27)	60.937,73	17,56%
TOTALES	10.761.019,68	(7.446.218,92)	3.314.800,76	

El detalle de las inversiones en empresas vinculadas al 31 de diciembre de 2018, junto con los porcentajes de participación que figuran en los libros, es el siguiente:

Importes en euros

ENTIDADES	VALOR DE COSTE	PÉRDIDAS POR DETERIORO	TOTAL NETO	%
Centros Empresariales de Madrid en el Exterior, S.A. en liquidación	719.203,57	(711.550,25)	7.653,32	33,33%
Camerdata, S.A.	150.253,07	(1.933,53)	148.319,54	16,89%
Avalmadrid, S.G.R.	2.714.981,90	-	2.714.981,90	4,29%
Participaciones CRM, S.A., en liquidación	6.627.428,29	(6.580.172,24)	47.256,05	15,00%
Camerpyme, S.A. en liquidación	106.739,75	(106.739,75)	-	17,75%
AC Camerfirma, S.A.	334.408,00	-	334.408,00	15,63%
Promomadrid Desarrollo Internac. de Madrid, S.A.	3.005,10	(2.826,83)	178,27	0,02%
Hubpyme, S.A.	105.000,00	(39.726,71)	65.273,29	17,56%
TOTALES	10.761.019,68	(7.442.949,31)	3.318.070,37	

No se han producido movimientos en el valor de coste durante el ejercicio 2019 y 2018.

**MEMORIA DE LAS CUENTAS ANUALES CONSOLIDADAS
AL 31 DE DICIEMBRE DE 2019**

En el ejercicio 2012 se escrituraron los acuerdos sociales tomados por la Junta General Extraordinaria de Centros Empresariales de Madrid en el Exterior, S.A. (CEMESA), relativos a la disolución de la sociedad, su balance final de liquidación y el proyecto de división entre los socios del activo resultante. El liquidador procederá a abonar a cada uno de los socios la parte del patrimonio neto resultante, una vez satisfechas las posibles cantidades a cargo de la sociedad (las derivadas del procedimiento de liquidación y las obligaciones fiscales y administrativas de cualquier orden).

El 14 de enero de 2013 se escrituró la disolución de la sociedad Capital Riesgo de la Comunidad de Madrid, S.A. S.C.R., declarándose cesado el Consejo de Administración y nombrándose un liquidador de la sociedad. El 20 de noviembre de 2014 esta sociedad pasó a denominarse "Participaciones CRM, S.A., en liquidación". El 25 de febrero de 2015 se escrituró la ampliación de capital mediante el aumento del valor nominal de las acciones de Participaciones CRM, S.A., en liquidación, por importe de 1.127.250,00 euros suscribiendo la Entidad dominante la parte proporcional por un importe de 169.087,50 euros.

La composición y movimiento de las pérdidas por deterioro es el siguiente:

- Ejercicio 2019:

Importes en euros

ENTIDADES	01/01/2019	PÉRDIDAS POR DETERIORO (nota 23)	31/12/2019
Centros Empresariales de Madrid en el Exterior, S.A. en liquidación	711.550,25	-	711.550,25
Camerdata, S.A.	1.933,53	(1.933,53)	-
Avalmadrid, S.G.R.	-	-	-
Participaciones CRM, S.A., en liquidación	6.580.172,24	867,58	6.581.039,82
Camerpyme, S.A. en liquidación	106.739,75	-	106.739,75
AC Camerfirma, S.A.	-	-	-
Promomadrid Desarrollo Internac. de Madrid, S.A.	2.826,83	-	2.826,83
Hubpyme, S.A.	39.726,71	4.335,56	44.062,27
TOTAL	7.442.949,31	3.269,61	7.446.218,92

MEMORIA DE LAS CUENTAS ANUALES CONSOLIDADAS AL 31 DE DICIEMBRE DE 2019

- Ejercicio 2018:

Importes en euros

ENTIDADES	01/01/2018	PÉRDIDAS POR DETERIORO (nota 23)	31/12/2018
Centros Empresariales de Madrid en el Exterior	711.550,25	-	711.550,25
Participaciones CRM, S.A., en liquidación	6.570.369,35	9.802,89	6.580.172,24
Camerpyme, S.A. en liquidación	106.739,75	-	106.739,75
Promomadrid Desarrollo Internac. de Madrid, S.A.	2.826,83	-	2.826,83
Hubpyme, S.A.	37.402,85	2.323,86	39.726,71
Camerdata, S.A.	-	1.933,53	1.933,53
TOTAL	7.428.889,03	14.060,28	7.442.949,31

El detalle del Patrimonio Neto de las sociedades participadas según datos provisionales al cierre del ejercicio 2019 es el siguiente:

Importes en euros

ENTIDADES	CAPITAL / FONDO SOCIAL Y PRIMA	DESEMBOLSOS NO EXIGIDOS	RESERVAS Y RESULTADOS DE EJ. ANTERIORES	RESULTADO DEL EJERCICIO	SUBVENCIONES, DONACIONES, LEGADOS Y OTROS	PATRIMONIO NETO
Camerdata, S.A.	889.422,19	-	(10.963,68)	53.538,02	-	931.996,53
Avalmadrid S.G.R.	64.365.898,00	(24.365.862,20)	110.900,41	-	10.981.462,77	51.092.398,98
AC Camerfirma, S.A.	4.798.649,00	-	1.246.197,00	31.392,00	-	6.076.238,00
Hubpyme, S.A.	568.100,00	-	(192.585,14)	(28.489,06)	-	347.025,80

El detalle del Patrimonio Neto de las sociedades participadas según datos al cierre del ejercicio 2018 es el siguiente:

Importes en euros

ENTIDADES	CAPITAL / FONDO SOCIAL Y PRIMA	DESEMBOLSOS NO EXIGIDOS	RESERVAS Y RESULTADOS DE EJ. ANTERIORES	RESULTADO DEL EJERCICIO	SUBVENCIONES, DONACIONES, LEGADOS Y OTROS	PATRIMONIO NETO
Camerdata, S.A.	889.422,19	-	65.026,54	(76.298,68)	-	878.150,05
Avalmadrid S.G.R.	63.931.495,20	(23.931.459,40)	110.900,41	-	11.003.694,17	51.114.630,38
AC Camerfirma, S.A.	4.798.649,00	-	1.147.563,00	179.335,00	-	6.125.547,00
Hubpyme, S.A.	568.100,00	-	(181.187,81)	(11.397,33)	-	375.514,86

A la fecha de redacción de las cuentas anuales, la Cámara no disponía de los estados financieros provisionales del ejercicio 2019 de Camerpyme, S.A., Promomadrid Desarrollo Internacional de Madrid, S.A. y Centros Empresariales de Madrid en el Exterior, S.A.

**MEMORIA DE LAS CUENTAS ANUALES CONSOLIDADAS
AL 31 DE DICIEMBRE DE 2019**

Los domicilios y actividades de las empresas del grupo y asociadas son los siguientes:

ENTIDADES	DOMICILIOS	ACTIVIDADES
CENTROS EMPRESARIALES DE MADRID EN EL EXTERIOR, S.A. en liquidación	Suero de Quiñones, 34-36 28002-MADRID	Abrir y gestionar una red de oficinas en el exterior, que realizarán, entre otras, las siguientes actividades: apoyo, ejecución y/o desarrollo en el extranjero de las acciones de promoción y desarrollo internacional; apoyo, ejecución y/o desarrollo de las actividades de promoción comercial y de fomento de la inversión fuera del territorio del Estado español; apoyo, ejecución y/o desarrollo de actividades de atracción de inversiones extranjeras a la Comunidad de Madrid; apoyo a la difusión de la imagen internacional de la Comunidad de Madrid, realización de gestiones institucionales y contactos económicos y comerciales.
CAMERDATA, S.A.	Avda. Diagonal, 452-454.-3º D BARCELONA	La información al comercio, la industria y los servicios a través de la comercialización de diversas bases de datos.
AVALMADRID, S.G.R.	Jorge Juan, 30 28001- MADRID	Sociedad de garantía recíproca referida al ámbito de la Comunidad de Madrid.
PARTICIPACIONES CRM, S.A. en liquidación	Pº Castellana, 189 28046-MADRID	Tenencia y enajenación de las participaciones sociales que ostente la Sociedad orientada a la liquidación de la misma.
CAMERPyme, S.A. en liquidación	Ribera del Loira, 12 28042-MADRID	Servicios de asesoría, consultoría, promoción y ayuda a las Pymes constituyendo una plataforma de comercio electrónico donde las mismas puedan ofertar sus productos y servicios garantizando a las mismas todas las transacciones realizadas.
AC CAMERFIRMA, S.A.	Ribera del Loira, 12 28042- MADRID	Prestación de servicios de certificación electrónica relacionada con el tráfico mercantil, tanto nacional como internacional, así como la consultoría, soporte, desarrollo, explotación, distribución y venta de productos y sistemas de tecnología de la información y el estudio e investigación de nuevas tecnologías aplicadas al ámbito de la informática.
PROMOMADRID DESARROLLO INTERNACIONAL DE MADRID, S.A.	Suero de Quiñones, 34-36 28002- MADRID	Promoción y desarrollo internacional de la Comunidad de Madrid, desarrollando cuantas acciones directas o indirectas, tanto fuera de España como en el ámbito del Estado Español, tengan como fin la mejora de la presencia, percepción y valoración de esta Comunidad Autónoma, sus empresas, sus Instituciones, su patrimonio cultural y económico, y su imagen, en la comunidad internacional.
HUBPYME, S.A.	Plaza de la Independencia 1 28001-MADRID	Prestación de servicios de asistencia y asesoramiento, principalmente orientados a la pequeña y mediana empresa a través de páginas web en Internet. Prestación de servicios on-line y desarrollo de actividades de gestión logística.

MEMORIA DE LAS CUENTAS ANUALES CONSOLIDADAS
AL 31 DE DICIEMBRE DE 2019

11. PATRIMONIO NETO

El detalle del Patrimonio Neto a 31 de diciembre de 2019 y 2018 es el siguiente:

Importes en euros

	SALDO	SALDO
CONCEPTO	31/12/2019	31/12/2018
PATRIMONIO CORPORATIVO (11.1)	53.793.485,95	53.793.485,95
RESERVA EN SOCIEDADES CONSOLIDADAS (11.2)	(3.183.311,35)	(2.400.673,56)
RESERVAS EN SOCIEDADES PUESTAS EN EQUIVALENCIA (11.3)	67.719.057,32	64.438.297,98
RESULTADOS EJERCICIOS ANTERIORES	57.102.401,69	63.425.786,52
RESULTADO CONSOLIDADO DEL EJERCICIO	2.805.477,16	(3.825.263,28)
SUBVENCIONES	17.445,48	18.428,67
DIFERENCIAS DE CONVERSION	(669,55)	-
TOTAL PATRIMONIO NETO CONSOLIDADO	178.253.886,70	175.450.062,28

11.1) Patrimonio corporativo

El patrimonio corporativo de la Cámara corresponde a los resultados contables positivos acumulados de ejercicios anteriores que existían al 31 de diciembre de 1992. Dicha asignación fue aprobada por el Comité Ejecutivo y Pleno de la Cámara en dicha fecha, y su importe de 53,7 millones de euros, debe permanecer inalterable, salvo que por acuerdo y autorización de la Administración Tutelante se modificase por integración en la misma de los resultados o reservas acumuladas.

11.2) Reserva en sociedades consolidadas por integración global

El detalle y movimiento por sociedades de las reservas en sociedades consolidadas es como sigue a 31 de diciembre de 2019 y 2018:

- Ejercicio 2019:

	Euros		
	Saldo a 31/12/18	Resultado 2018	Saldo a 31/12/19
Consortio Centro de Laboratorios y Servicios industriales de Madrid, S.L.U.	(1.853.418,03)	(469.833,01)	(2.323.251,04)
Cámara Gestión Empresarial, S.L.U.	87.709,75	5.574,28	93.284,03
Certificación y Confianza Cámara, S.L.U.	(634.965,28)	(318.379,06)	(953.344,34)
TOTAL	(2.400.673,56)	(782.637,79)	(3.183.311,35)

**MEMORIA DE LAS CUENTAS ANUALES CONSOLIDADAS
AL 31 DE DICIEMBRE DE 2019**

- Ejercicio 2018:

	Euros		
	Saldo a 31/12/17	Resultado 2017	Saldo a 31/12/18
Consortio Centro de Laboratorios y Servicios Industriales de Madrid, S.L.U.	(956.472,97)	(896.945,06)	(1.853.418,03)
Cámara Gestión Empresarial, S.L.U.	72.126,63	15.583,12	87.709,75
Certificación y Confianza Cámara, S.L.U.	(347.925,04)	(287.040,24)	(634.965,28)
TOTAL	(1.232.271,38)	(1.168.402,18)	(2.400.673,56)

11.3) Reserva en sociedades consolidadas por puesta en equivalencia

El detalle y movimiento de las reservas en sociedades puestas en equivalencia a 31 de diciembre de 2019 y 2018 es el siguiente:

	Euros			
	Saldo a 31/12/18	Resultado 2018	Otros ajustes	Saldo a 31/12/19
Institución Ferial de Madrid (IFEMA)	66.501.192,18	3.320.389,02	-	69.821.581,20
Centro de Transportes de Coslada, S.A.	(2.062.894,20)	(39.629,68)	-	(2.102.523,88)
TOTAL	64.438.297,98	3.280.759,34	-	67.719.057,32

	Euros			
	Saldo a 31/12/17	Resultado 2017	Otros ajustes	Saldo a 31/12/18
Institución Ferial de Madrid (IFEMA)	65.008.887,08	1.492.305,10	-	66.501.192,18
Centro de Transportes de Coslada, S.A.	(2.093.107,50)	30.213,30	-	(2.062.894,20)
TOTAL	62.915.779,58	1.522.518,40	-	64.438.297,98

11.4) Resultado consolidado

La aportación de cada Sociedad incluida en el perímetro de consolidación a los resultados consolidados del ejercicio 2019 y 2018 es como sigue:

MEMORIA DE LAS CUENTAS ANUALES CONSOLIDADAS
AL 31 DE DICIEMBRE DE 2019

2019	Euros		
	Resultado del ejercicio beneficio (pérdida)	Ajustes de consolidación	Resultado del ejercicio ajustado
Procedente de Cámara de Comercio	(3.888.448,73)	541.512,62	(3.346.936,11)
Procedente de sociedades integradas globalmente			
Consortio Centro de Laboratorios y Servicios industriales de Madrid, S.L.U.	(301.133,62)	(14.125,50)	(315.259,12)
Cámara Gestión Empresarial, S.L.U.	96.382,99	-	96.382,99
Certificación y Confianza Cámara, S.L.U.	(702.041,47)	-	(702.041,47)
Procedente de sociedades integradas por puesta en equivalencia			
Institución Ferial de Madrid (IFEMA) (nota 9)	6.911.819,06	-	6.911.819,06
Centro de Transportes de Coslada, S.A. (nota 9)	161.511,82	-	161.511,82
	2.278.090,04	527.387,12	2.805.477,16

2018	Euros		
	Resultado del ejercicio beneficio (pérdida)	Ajustes de consolidación	Resultado del ejercicio ajustado
Procedente de Cámara de Comercio	(6.514.844,60)	191.459,77	(6.323.384,83)
Procedente de sociedades integradas globalmente			
Consortio Centro de Laboratorios y Servicios industriales de Madrid, S.L.U.	(455.707,51)	(14.125,50)	(469.833,01)
Cámara Gestión Empresarial, S.L.U.	5.574,28	-	5.574,28
Certificación y Confianza Cámara, S.L.U.	(318.379,06)	-	(318.379,06)
Procedente de sociedades integradas por puesta en equivalencia			
Institución Ferial de Madrid (IFEMA) (nota 9)	3.320.389,02	-	3.320.389,02
Centro de Transportes de Coslada, S.A. (nota 9)	(39.629,68)	-	(39.629,68)
	(4.002.597,55)	177.334,27	(3.825.263,28)

Los ajustes se corresponden con el deterioro registrado en 2019 por la Cámara de Comercio en las sociedades participadas que se ajusta en la entidad dominante y la

**MEMORIA DE LAS CUENTAS ANUALES CONSOLIDADAS
AL 31 DE DICIEMBRE DE 2019**

amortización del fondo de comercio (véase nota 5).

12. EXISTENCIAS

El detalle al 31 de diciembre de 2019 y 2018 es el siguiente:

CUENTA Y TÍTULO PUBLICACIÓN	IMPORTE Euros	
	31/12/2019	31/12/2018
La Casa Palacio	120,00	200,00
Publicaciones Comercio Interior	5.390,00	5.390,00
EXISTENCIAS PUBLICACIONES	5.510,00	5.590,00
Pérdidas por deterioro (nota 17)	(5.510,00)	(5.590,00)
VALOR NETO CONTABLE	-	-

13. SITUACIÓN FISCAL

El detalle de los créditos y deudas con las Administraciones Públicas es el siguiente:

	Euros			
	31/12/2019		31/12/2018	
	Saldos Deudores	Saldos Acreedores	Saldos Deudores	Saldos Acreedores
Activos por impuesto diferido	29.622,86	-	241.277,95	-
TOTAL	29.622,86	-	241.277,95	-

Por I.V.A.	333.134,03	(111.204,07)	25.514,70	(176.021,48)
Por retenciones	-	(512.655,41)	94.892,84	(357.452,28)
Organismos Seguridad Social	-	(223.561,39)	-	(227.832,24)
Por Impuesto sobre Sociedades	106.470,07	-	71.008,35	-
Otros impuestos	56.749,58	-	14.584,00	-
TOTAL	496.353,68	(847.420,87)	205.999,89	(761.306,00)

El cobro de las devoluciones pendientes correspondientes a las retenciones del ejercicio 2019 por importe de 106.470,07 euros se ha recibido en enero de 2020.

En la partida de retenciones se incluyen, principalmente, las correspondientes a intereses de cuentas corrientes e imposiciones a plazo fijo.

El Grupo no se ha acogido al régimen especial de consolidación fiscal. A continuación indicamos el resultado contable individual con la base imponible del impuesto Sociedades para cada una de las sociedades que forman parte del grupo.

**MEMORIA DE LAS CUENTAS ANUALES CONSOLIDADAS
AL 31 DE DICIEMBRE DE 2019**

13.1. Impuesto sobre Sociedades

El detalle de los saldos deudores correspondientes al Impuesto sobre Sociedades a 31 de diciembre de 2019 y 2018 es el siguiente:

Impuesto sobre Sociedades	IMPORTE Euros	
	31/12/2019	31/12/2018
CÁMARA OFICIAL DE COMERCIO, INDUSTRIA Y SERVICIOS DE MADRID	91.886,07	71.008,35
CONSORCIO CENTRO DE LABORATORIOS Y SERVICIOS INDUSTRIALES DE MADRID S.L.U.	14.584,00	-
CERTIFICACIÓN Y CONFIANZA CÁMARA, S.L.U.	-	-
Total	106.470,07	71.008,35

La composición del saldo de activos por impuesto diferido al 31 de diciembre de 2019 y 2018 es el siguiente:

Impuesto sobre Sociedades	IMPORTE Euros	
	31/12/2019	31/12/2018
CÁMARA OFICIAL DE COMERCIO, INDUSTRIA Y SERVICIOS DE MADRID	-	-
CÁMARA GESTIÓN EMPRESARIAL, S.L.U.	-	-
CONSORCIO CENTRO DE LABORATORIOS Y SERVICIOS INDUSTRIALES DE MADRID S.L.U.	29.622,86	29.622,86
CERTIFICACIÓN Y CONFIANZA CÁMARA, S.L.U.	-	211.655,09
Total	29.622,86	241.277,95

El detalle de gasto (ingreso) por impuesto es el siguiente:

Impuesto sobre Sociedades	IMPORTE Euros	
	31/12/2019	31/12/2018
CÁMARA OFICIAL DE COMERCIO, INDUSTRIA Y SERVICIOS DE MADRID	-	-
CÁMARA GESTIÓN EMPRESARIAL, S.L.U.	32.127,67	1.858,10
CONSORCIO CENTRO DE LABORATORIOS Y SERVICIOS INDUSTRIALES DE MADRID S.L.U.	-	1.422,33
CERTIFICACIÓN Y CONFIANZA CÁMARA, S.L.U.	211.655,09	-
Total	243.782,76	3.280,43

13.1.1. Cámara de Comercio de Madrid

Como se indica en la nota 4.j, la Cámara va a presentar una declaración a efectos del Impuesto sobre Sociedades para el ejercicio 2019, estando únicamente sujetas a gravamen determinadas rentas.

Estas rentas determinadas conforme a la legislación fiscal están sujetas a un gravamen del 25% sobre la Base Imponible.

**MEMORIA DE LAS CUENTAS ANUALES CONSOLIDADAS
AL 31 DE DICIEMBRE DE 2019**

Debido al diferente tratamiento que la legislación fiscal establece para diferentes operaciones, el resultado contable de las actividades no exentas “antes de impuestos” difiere de la Base Imponible fiscal. A continuación, se incluye una conciliación entre este resultado contable y la Base Imponible fiscal que la Cámara espera declarar tras la oportuna aprobación de las cuentas anuales.

La liquidación del Impuesto de Sociedades de los ejercicios 2019 y 2018 queda reflejada en los siguientes cuadros (la memoria de cuentas anuales a 31 de diciembre de 2018 recogía la estimación realizada por la Cámara a la fecha de redacción de dichas cuentas):

Importes en euros	2019	2018
RESULTADO ACT. EXENTAS	(2.610.515,79)	(1.296.388,08)
RESULTADO ACT. NO EXENTAS	(1.277.932,94)	(5.218.456,52)
RESULTADO TOTAL DE PÉRDIDAS Y GANANCIAS	(3.888.448,73)	(6.514.844,60)
Base imponible POSITIVA/(NEGATIVA)	(1.277.932,94)	(5.218.456,52)
Ajustes positivos	1.823.382,72	3.897.041,17
Ajustes negativos	(2.031.218,98)	(870.634,32)
Base imponible POSITIVA/(NEGATIVA) final	(1.485.769,20)	(2.192.049,67)
Compensación de bases imponibles negativas de ejercicios anteriores	-	-
Cuota	-	-
Retenciones y pagos a cuenta	56.729,96	91.886,07
A devolver	56.729,96	91.886,07

En ambos ejercicios, los ajustes positivos y negativos corresponden, principalmente, a las provisiones por reestructuración del personal y para cursos de formación (nota 23.1). Los ajustes negativos recogen también la reversión de los ajustes positivos de los ejercicios en los que la Cámara externalizó los compromisos con el antiguo personal reglamentario, en la medida en que las compañías de seguro van abonando las prestaciones (nota 4.j).

El desglose del resultado del ejercicio por actividades exentas y no exentas del impuesto, para el ejercicio 2019 es el siguiente:

MEMORIA DE LAS CUENTAS ANUALES CONSOLIDADAS
AL 31 DE DICIEMBRE DE 2019

Importes en euros

ACTIVIDAD	GASTOS	INGRESOS	RESULTADO
TOTAL ACTIVIDADES EXENTAS	4.695.646,55	2.085.130,76	(2.610.515,79)
RECURSO	1.205.028,86	462.803,08	(742.225,78)
SUBVENCIÓN	3.490.617,69	1.622.327,68	(1.868.290,01)
TOTAL ACTIVIDADES NO EXENTAS	19.542.021,95	18.264.089,01	(1.277.932,94)
FORMACION	8.850.807,13	5.143.478,57	(3.707.328,56)
SERVICIOS EMPRESAS	3.993.680,64	2.260.377,78	(1.733.302,86)
CORTE ARBITRAJE	4.220.860,49	4.197.977,31	(22.883,18)
PUBLICACIONES	5.590,00	5.590,00	-
CERTIFICADOS/ATA/GEST.CON.S.	1.047.908,26	2.146.490,10	1.098.581,84
INTERESES BANCARIOS	-	308.837,33	308.837,33
ALQUILERES	1.423.175,43	4.201.337,92	2.778.162,49
TOTALES	24.237.668,50	20.349.219,77	(3.888.448,73)

El desglose en el ejercicio 2018 era el siguiente:

Importes en euros

ACTIVIDAD	GASTOS	INGRESOS	RESULTADO
TOTAL ACTIVIDADES EXENTAS	2.963.774,51	1.667.386,43	(1.296.388,08)
RECURSO	912.130,03	579.809,65	(332.320,38)
SUBVENCIÓN	2.051.644,48	1.087.576,78	(964.067,70)
TOTAL ACTIVIDADES NO EXENTAS	22.023.224,26	16.804.767,74	(5.218.456,52)
FORMACION	10.755.171,22	4.355.950,03	(6.399.221,19)
SERVICIOS EMPRESAS	5.162.221,78	2.759.477,47	(2.402.744,31)
CORTE ARBITRAJE	3.686.740,49	3.154.823,79	(531.916,70)
PUBLICACIONES	7.070,00	7.070,00	0,00
CERTIFICADOS/ATA/GEST.CON.S.	1.179.385,10	1.971.221,52	791.836,42
INTERESES BANCARIOS	0,00	498.594,94	498.594,94
ALQUILERES	1.232.462,65	4.057.629,99	2.825.167,34
TOTALES	24.986.998,77	18.472.154,17	(6.514.844,60)

La legislación vigente establece que los impuestos no pueden considerarse definitivamente liquidados hasta que las declaraciones presentadas hayan sido inspeccionadas por las autoridades fiscales, o haya transcurrido el plazo de prescripción de cuatro años. Al 31 de diciembre de 2019, la Cámara tiene abiertos a inspección por las autoridades fiscales los principales impuestos que le son aplicables desde el 1 de enero de 2015. No se espera que en caso de inspección, surjan contingencias fiscales.

Al 31 de diciembre de 2019 la Cámara dispone de las siguientes bases imponibles negativas:

MEMORIA DE LAS CUENTAS ANUALES CONSOLIDADAS
 AL 31 DE DICIEMBRE DE 2019

AÑO DE ORIGEN	BASE AL INICIO DEL EJERCICIO	APLICADO EN EL EJERCICIO	BASES IMPONIBLES FISCALES NEGATIVAS AL 31/12/19
2001	2.220.034,48	-	2.220.034,48
2002	638.678,23	-	638.678,23
2003	384.480,80	-	384.480,80
2004	1.760.208,22	-	1.760.208,22
2005	1.944.329,91	-	1.944.329,91
2006	1.549.823,81	-	1.549.823,81
2007	542.923,72	-	542.923,72
2008	998.322,81	-	998.322,81
2009	3.647.968,90	-	3.647.968,90
2010	4.898.381,56	-	4.898.381,56
2011	3.825.482,50	-	3.825.482,50
2012	2.650.262,55	-	2.650.262,55
2013	1.926.541,73	-	1.926.541,73
2014	2.641.311,28	-	2.641.311,28
2015	2.868.024,32	-	2.868.024,32
2016	1.765.429,64	-	1.765.429,64
2017	1.507.917,43	-	1.507.917,43
2018	2.192.049,67	-	2.192.049,67
2019 (estimado)	1.485.769,20	-	1.485.769,20
TOTAL	39.447.940,76	-	39.447.940,76

La Cámara no espera poder recuperar la totalidad de las bases imponibles negativas pendientes al 31 de diciembre de 2019 ya que se prevén resultados equilibrados en los próximos ejercicios. Por tal motivo, no se ha registrado el correspondiente crédito fiscal por pérdidas fiscales compensables al 31 de diciembre de 2019 y al 31 de diciembre de 2018.

13.1.2. Consorcio Centro de Laboratorios y Servicios Industriales de Madrid, S.L.U.

La conciliación entre el importe neto de ingresos y gastos del ejercicio y la base imponible del impuesto sobre sociedades es la siguiente a 31 de diciembre de 2019:

La conciliación entre el resultado del ejercicio y la base imponible del impuesto sobre sociedades es la siguiente:

MEMORIA DE LAS CUENTAS ANUALES CONSOLIDADAS
AL 31 DE DICIEMBRE DE 2019

Resultado del ejercicio	Cuenta de pérdidas y ganancias	
	(300.738,54)	
	Aumentos	Disminuciones
Impuesto de Sociedades		-
Diferencias permanentes (Nota 11)	113.395,08	(91.463,50)
Diferencias temporarias		
- con origen en el ejercicio		
- con origen en ejercicios anteriores		
TOTAL	113.395,08	(91.463,50)
Base imponible (resultado fiscal)	(279.202,04)	

En el ejercicio 2018 fue la siguiente:

Resultado del ejercicio	Cuenta de pérdidas y ganancias	
	(455.707,51)	
	Aumentos	Disminuciones
Impuesto de Sociedades		1.422,33
Diferencias permanentes (Nota 11)	91.463,50	
Diferencias temporarias		
- con origen en ejercicios anteriores		(5.689,33)
TOTAL	91.463,50	(4.267,00)
Base imponible (resultado fiscal)	(368.511,01)	

La conciliación entre el importe neto de ingresos y gastos del ejercicio y la base imponible del impuesto sobre sociedades, en el ejercicio anterior, es la siguiente:

	2019	2018
Total ingresos en cuenta de pérdidas y ganancias	2.648.282,35	2.688.034,25
Total gastos en cuenta de pérdidas y ganancias	(2.949.020,89)	(3.142.319,44)
Total ingresos/ (gastos) directamente imputados a patrimonio neto	(669,89)	-
Resultado antes de impuestos del ejercicio	(301.408,43)	(454.285,19)
Tipo de gravamen	25%	25%
Resultado	-	-
Diferencias temporarias	-	1.422,33
Impuesto Consorcio Colombia	-	-
Ajuste por tipo impositivo en diferencias temporarias	-	-
Gasto/(ingreso) por impuesto de sociedades	-	1.422,33

De acuerdo con el principio de prudencia, sólo se reconocerán activos por impuesto diferido correspondientes a diferencias temporarias deducibles, bases imponibles negativas y deducciones y otras ventajas fiscales no utilizadas, en la medida en que resulte probable que la Sociedad disponga de ganancias fiscales futuras que permitan la aplicación de estos activos.

MEMORIA DE LAS CUENTAS ANUALES CONSOLIDADAS
AL 31 DE DICIEMBRE DE 2019

Activos por impuestos diferidos contabilizados	Importe 2019	Importe 2018
Por diferencias temporarias deducibles	10.240,81	10.240,81
Por bases imponibles negativas	19.382,05	19.382,05
Total	29.622,86	29.622,86

Al 31 de diciembre de 2019, el Activo por impuesto diferido se debe a la limitación del gasto de amortización y a la activación de las bases imponibles del ejercicio 2015.

El detalle de las Bases imponibles negativas de la sociedad es el siguiente:

Año	Base imponible negativa al inicio del ejercicio 2019	Aplicado en el ejercicio	Total base imponible negativa al final del ejercicio 2019
2013	34.549,00	-	34.549,00
2015	77.528,21	-	77.528,21
2016	751.181,95	-	751.181,95
2017	886.861,01	-	886.861,01
2018	368.511,01	-	368.511,01
2019			279.202,04(*)

(*) Estimado

Los Administradores han decidido no activar las bases imponibles negativas correspondientes a los ejercicios 2013, 2016, 2017, 2018 y 2019 por considerar que la recuperabilidad de los mismos no será probable, considerando la normativa vigente.

En el ejercicio 2019 y 2018 se han producido diferencias permanentes que a continuación se muestra:

Ejercicio	Diferencias permanentes	Importe
2019	Provisión para indemnizaciones	113.000,00
2018	Provisión para indemnizaciones	91.463,50

Según establece la legislación vigente, los impuestos no pueden considerarse definitivamente liquidados hasta que las declaraciones hayan sido inspeccionadas por las autoridades fiscales o haya transcurrido el periodo de prescripción de cuatro años.

Al 31 de diciembre de 2019, la Sociedad tenía abiertos a inspección todos los impuestos correspondientes a los ejercicios no prescritos.

La Sociedad considera que ha practicado adecuadamente las liquidaciones de todos los impuestos y no espera que, en el caso de una eventual inspección por parte de las autoridades tributarias, puedan ponerse de manifiesto pasivos adicionales de esta naturaleza que afecten a estas cuentas anuales en su conjunto.

MEMORIA DE LAS CUENTAS ANUALES CONSOLIDADAS
AL 31 DE DICIEMBRE DE 2019

13.1.3. Cámara Gestión Empresarial, S.L.U.

A continuación, se presenta la conciliación del importe neto de ingresos y gastos del ejercicio con la base imponible del impuesto sobre beneficios y el cálculo de la cuota por impuesto de sociedades:

(Importes en euros)	2019	2018
Saldo de ingresos y gastos	128.510,68	7.432,38
Base imponible previa	128.510,68	7.432,38
Cuota sobre la base imponible	32.127,67	1.858,10
Retenciones y pagos a cuenta	(667,64)	(4.603,78)
A pagar / (devolver)	(31.460,03)	(2.745,68)

13.1.4. Certificación y Confianza Cámara, S.L.U.

A continuación, se presenta la conciliación del importe neto de ingresos y gastos del ejercicio con la base imponible del impuesto sobre beneficios y el cálculo de la cuota por impuesto de sociedades:

(Importes en euros)	2019	2018
Saldo de ingresos y gastos	(490.386,38)	(318.379,08)
Diferencias permanentes	194.748,41	66.919,82
Base imponible negativa previa	(66.919,82)	(251.459,26)
Cuota sobre la base imponible	(362.557,79)	-
Retenciones y pagos a cuenta	-	4,87
A devolver	-	4,87

El detalle de bases imponibles negativas pendientes de compensar es el siguiente:

Año	Euros
2015	(90.729,65)
2016	(373.170,40)
2017	(382.720,32)
2018	(251.459,26)
2019 (estimada)	(362.557,79)
Total	(1.460.637,42)

Durante el ejercicio 2019 la Sociedad ha regularizado los activos por impuestos diferidos que tenía registrados por importe de 211.655,09 euros, correspondientes al efecto impositivo acumulado de las pérdidas fiscales generadas en los ejercicios 2015, 2016 y 2017 pues las estimaciones realizadas por la Dirección no muestran la obtención de suficientes beneficios fiscales futuros para permitir la compensación de las citadas pérdidas fiscales en un plazo no superior a lo establecido por la legislación fiscal aplicable y con un límite máximo de 10 años.

MEMORIA DE LAS CUENTAS ANUALES CONSOLIDADAS
AL 31 DE DICIEMBRE DE 2019

14. EMISIÓN NETA RECURSO CAMERAL PERMANENTE

Dentro de este epígrafe se la cuenta de pérdidas y ganancias consolidada se recogen otros ingresos del Recurso Cameral Permanente que incluyen los ingresos por apremios de recibos cobrados en la gestión en vía ejecutiva, así como los recargos.

CONCEPTO	IMPORTE Euros	
	2019	2018
Recibos adicionados (14.1)	11.702,63	33.102,43
Participación cuotas de otras Cámaras	31,03	85,68
Recibos anulados	(31.175,17)	(322.868,61)
Recibos devueltos	-	(25.641,20)
Participación cuotas a otras Cámaras (14.2)	32.508,75	248.939,17
TOTAL EMISIÓN NETA	13.067,24	(66.382,53)

14.1) Recibos adicionados

El desglose de este epígrafe es el siguiente:

IMPUESTO	IMPORTE Euros	
	2019	2018
I.S.	8.984,58	27.538,92
I.R.P.F.	340,83	961,05
I.A.E. (nota 4.k)	2.377,22	4.602,46
TOTAL RECIBOS ADICIONADOS	11.702,63	33.102,43

14.2) Participación cuotas a otras Cámaras

Durante el ejercicio 2019 la Cámara ha procedido a regularizar participaciones por importe de 32.508,75 euros (197.277,39 euros durante el ejercicio 2018) al considerarse extintas las obligaciones de pago (véase nota 10.2). El resto del importe del ejercicio 2018 correspondió, principalmente, a las regularizaciones efectuadas por las cuotas anuladas en el ejercicio, al desaparecer la obligación de pago sobre las mismas.

**MEMORIA DE LAS CUENTAS ANUALES CONSOLIDADAS
AL 31 DE DICIEMBRE DE 2019**

15. PRESTACIONES DE SERVICIOS

El detalle del epígrafe de “prestaciones de servicios” de la cuenta de pérdidas y ganancias consolidadas de los ejercicios 2019 y 2018 es el siguiente:

CONCEPTO	IMPORTE Euros	
	2019	2018
Ingresos por formación	2.677.810,11	2.696.063,28
Ingresos por arbitrajes	4.185.415,70	3.155.457,63
Ingresos por metrología y metales preciosos	2.637.005,30	2.670.845,87
Otros ingresos por servicios prestados	5.738.190,51	5.759.028,80
TOTAL PRESTACIONES DE SERVICIOS	15.238.421,62	14.281.395,58

16. OTROS INGRESOS DE EXPLOTACIÓN

El detalle de este capítulo de la cuenta de pérdidas y ganancias consolidada de los ejercicios 2019 y 2018 es el siguiente:

CONCEPTO	IMPORTE Euros	
	2019	2018
Ingresos por arrendamientos	4.542.603,89	4.330.862,13
Ingresos por subvenciones	2.522.768,99	1.666.084,15
Otros ingresos de explotación	446.812,93	421.744,50
TOTAL OTROS INGRESOS DE EXPLOTACIÓN	7.512.185,81	6.418.690,78

Los ingresos por arrendamiento de las inversiones inmobiliarias han ascendido a unos importes de 3.828.510,42 euros y de 3.698.011,70 euros en 2019 y 2018, respectivamente (véase nota 7). El resto de los ingresos corresponden principalmente al alquiler de espacios correspondientes a activos cuya explotación principal no es régimen de alquiler.

Ingresos por subvenciones recogen principalmente, en los ejercicios 2019 y 2018, los relativos al Plan Integral al Comercio Minorista (430.000,00 euros y 429.676,47 euros, respectivamente), al Programa Invest in Madrid (560.158,52 euros y 576.484,66 euros, respectivamente) y a diversos programas de Formación (1.116.702,50 euros y 632.798,50 euros, respectivamente). En el ejercicio 2019 recoge además el Programa Ventanilla Única de Internacionalización por 311.342,27 euros.

MEMORIA DE LAS CUENTAS ANUALES CONSOLIDADAS
AL 31 DE DICIEMBRE DE 2019

17. APROVISIONAMIENTOS

El detalle de aprovisionamientos al 31 de diciembre de 2019 y 2018, es el siguiente:

CONCEPTO	IMPORTE Euros	
	2019	2018
Deterioro de existencias (nota 12)	80,00	1.480,00
TOTAL APROVISIONAMIENTOS	80,00	1.480,00

18. GASTOS DE PERSONAL

El detalle de los gastos de personal es el siguiente:

CONCEPTO	IMPORTE Euros	
	2019	2018
Sueldos y salarios	8.074.917,78	8.579.077,79
Indemnizaciones (nota 24.1.4)	1.179.388,70	2.510.158,70
Cargas sociales	2.285.343,08	2.323.716,23
Otros gastos y contingencias de personal	178.949,55	41.833,18
Otros gastos sociales	294.717,91	283.716,66
TOTAL GASTOS DE PERSONAL	12.013.317,02	13.738.502,56

El número de consejeros y empleados a 31 de diciembre de 2019, distribuido por puestos tipo y sexos, ha sido el siguiente:

Puestos tipo	Total	Mujeres	Hombres
Consejeros	9	1	8
Directores	16	7	9
Técnicos	109	58	51
Responsables	2	1	1
Profesores	6	4	2
Administrativos	47	38	9
Informática	1	1	0
Comerciales	2	2	0
Subalternos	2	1	1
Chóferes	1	0	1
Otros	0	0	0
Total	195	113	82

MEMORIA DE LAS CUENTAS ANUALES CONSOLIDADAS
AL 31 DE DICIEMBRE DE 2019

El número de consejeros y empleados a 31 de diciembre de 2018, distribuido por puestos tipo y sexos, ha sido el siguiente:

Puestos tipo	Total	Mujeres	Hombres
Consejeros	8	1	7
Directores	16	8	8
Técnicos	123	69	54
Responsables	2	1	1
Profesores	10	6	4
Administrativos	50	40	10
Informática	1	1	-
Comerciales	1	1	-
Subalternos	3	1	2
Chóferes	1	-	1
Otros	-	-	-
Total	215	128	87

El Comité Ejecutivo está formado por nueve personas (ocho hombres y una mujer). A 31 de diciembre de 2018 estaba compuesto por siete hombres y una mujer.

La distribución por categorías en el ejercicio 2019 ha sido la siguiente:

Puestos tipo	Total
Consejeros	9
Directores	16
Técnicos	112
Responsables	2
Profesores	52
Administrativos	47
Informática	1
Subalternos	2
Chóferes	1
Otros	2
Total	244

**MEMORIA DE LAS CUENTAS ANUALES CONSOLIDADAS
AL 31 DE DICIEMBRE DE 2019**

La distribución por categorías en el ejercicio 2018 ha sido la siguiente:

Puestos tipo	Total
Consejeros	8
Directores	17
Técnicos	133
Responsables	2
Profesores	42
Administrativos	53
Informática	1
Subalternos	3
Chóferes	1
Otros	0
Total	260

El número medio de personas empleadas en el curso del ejercicio con discapacidad mayor o igual al treinta y tres por ciento, y los puestos tipo a que pertenecen son: 4 personas de media entre Técnicos, Administrativos y Subalternos (5 personas de media en el ejercicio anterior).

19. OTROS GASTOS DE EXPLOTACIÓN

El detalle de este capítulo de la cuenta de pérdidas y ganancias es el siguiente:

CONCEPTO	IMPORTE Euros	
	2019	2018
Arrendamientos	189.831,73	151.833,61
Reparaciones y conservación	1.057.960,38	958.475,90
Servicios de profesionales independientes (19.1)	6.247.734,68	5.159.863,23
Publicaciones y suscripciones	83.984,99	101.101,29
Publicidad, propaganda y relaciones públicas (19.2)	794.064,90	688.185,43
Primas de seguros	114.578,51	124.173,95
Servicios bancarios	48.878,82	5.627,37
Gastos del Rec. Cam. Perm.	4.254,56	6.381,9
Otros gastos (19.3)	2.869.454,77	2.473.733
Colaboraciones con entidades y aportaciones	56.082,51	71.050
TOTAL SERVICIOS EXTERIORES	11.466.825,85	9.740.42
Tributos	665.265,18	641.8
TOTAL TRIBUTOS	665.265,18	641.8
Pérdidas, deterioro y variación de provisiones por operaciones comerciales (19.4)	551.485,52	134
TOTAL PÉRDIDAS, DETERIORO Y VARIACIÓN DE PROVISIONES POR OPERACIONES COMERCIALES	551.485,52	134

MEMORIA DE LAS CUENTAS ANUALES CONSOLIDADAS
AL 31 DE DICIEMBRE DE 2019

19.1) Servicios de profesionales independientes

El desglose de este epígrafe es el siguiente:

CONCEPTO	IMPORTE Euros	
	2019	2018
Conferenciantes y profesores	596.577,92	646.026,62
Técnicos Comercio Exterior	115.554,32	114.687,17
Honorarios árbitros	3.192.062,94	2.414.343,67
Organización	159.315,37	204.118,42
Servicios legales y fiscales	527.968,23	300.488,83
Vigilancia y seguridad	312.887,64	313.911,24
Estudios	82.239,09	32.328,30
Auditoría de calidad	614.743,97	647.322,64
Otros	646.385,20	486.636,34
TOTAL	6.247.734,68	5.159.863,23

19.2) Publicidad, propaganda y relaciones públicas

El desglose de este epígrafe es el siguiente:

CONCEPTO	IMPORTE Euros	
	2019	2018
Publicidad	198.700,78	270.137,32
Otros	595.364,12	418.048,11
TOTAL	794.064,90	688.185,43

19.3) Otros gastos

El desglose de este epígrafe es el siguiente:

CONCEPTO	IMPORTE Euros	
	2019	2018
Viajes y desplazamientos	231.016,51	225.300,29
Hoteles, alojamientos y dietas	72.615,83	49.736,26
Correo	7.188,44	7.100,65
Mensajería	35.182,23	42.267,57
Gastos de material	120.342,17	174.564,32
Mantenimiento de maquinaria e informática	726.656,94	507.951,70
Electricidad	292.966,03	283.614,08
Teléfonos y fax	599.004,37	600.408,77
Otros	784.482,25	582.789,92
TOTAL	2.869.454,77	2.473.733,56

**MEMORIA DE LAS CUENTAS ANUALES CONSOLIDADAS
AL 31 DE DICIEMBRE DE 2019**

19.4) Pérdidas, deterioro y variación de provisiones por operaciones comerciales

CONCEPTO	IMPORTE Euros	
	2019	2018
Reversión del deterioro del Recurso Cameral (nota 10)	(303.403,32)	(600.819,45)
Reversión del deterioro de otras cuentas a cobrar (nota 10)	(1.464.106,53)	(1.287.809,36)
Pérdidas por deterioro del Recurso Cameral (nota 10)	362.308,05	303.403,32
Pérdidas por deterioro de otras cuentas a cobrar (nota 10)	1.956.687,32	1.719.981,42
TOTAL PÉRDIDAS, DETERIORO Y VARIACIÓN DE PROVISIONES POR OPERACIONES COMERCIALES	551.485,52	134.755,93

Las pérdidas por deterioro de otras cuentas a cobrar a 31 de diciembre de 2019 incluyen 57.235,50 euros de pérdidas por créditos comerciales incobrables.

20. DETERIORO Y RESULTADO POR ENAJENACIONES DEL INMOVILIZADO

El detalle de este epígrafe es el siguiente:

CONCEPTO	IMPORTE Euros	
	2019	2018
Deterioros y pérdidas (nota 6)	-	-
Resultados por enajenaciones y otras (notas 6 y 7)	(9.670,05)	1.417,11
TOTAL DETERIORO Y RESULTADO POR ENAJENACIONES DEL INMOVILIZADO	(9.670,05)	1.417,11

21. INGRESOS Y GASTOS FINANCIEROS

El detalle de este epígrafe es el siguiente:

CONCEPTO	IMPORTE Euros	
	2019	2018
Ingresos de participaciones en instrumentos de patrimonio	5.618,34	55,23
Intereses Recurso Cameral Permanente	383,52	74,26
Otros ingresos financieros	455.245,71	507.963,62
TOTAL INGRESOS FINANCIEROS (nota 10.1.5)	461.247,57	508.093,11

En los ejercicios 2019 y 2018 se ha reconocido como otro ingreso financiero un importe de 4.406,11 euros y 6.302,83 euros, respectivamente asociado al reconocimiento del derecho de cobro por el rescate de premios jubilación

A 31 de diciembre de 2019, los gastos financieros han ascendido a 421.167,62 euros (343.174,19 euros en el ejercicio anterior).

**MEMORIA DE LAS CUENTAS ANUALES CONSOLIDADAS
AL 31 DE DICIEMBRE DE 2019**

22. ACTIVOS NO CORRIENTES MANTENIDOS PARA LA VENTA

En el Consejo de Administración de la sociedad dependiente CLM del 25 de septiembre de 2019 se decidió iniciar el procedimiento para una posible enajenación del Inmueble propiedad de la Sociedad, sito en la Calle Valentín Beato,16, motivo por el cual, se encuentra clasificado como activo no corriente mantenido para la venta.

El inmueble se ha valorado por el valor neto contable que tenía a dicha fecha que ascendía a 970.630,46 euros (Véase nota 6).

A 31 de diciembre de 2019 no existen indicadores de deterioro asociados a dicho activo.

23. DETERIORO Y RESULTADO POR ENAJENACIONES DE INSTRUMENTOS FINANCIEROS

El detalle de este capítulo de la cuenta de pérdidas y ganancias de los ejercicios 2019 y 2018 es el siguiente:

CONCEPTO	IMPORTE Euros	
	2019	2018
Pérdidas por deterioro de inversiones en empresas del grupo y asociadas (notas 9 y 10.5.2)	3.269,61	14.060,28
TOTAL DETERIORO DE INSTRUMENTOS FINANCIEROS	3.269,61	14.060,28

24. PROVISIONES Y CONTINGENCIAS

24.1 Provisiones

El movimiento de las provisiones a largo plazo durante el ejercicio 2019 ha sido el siguiente:

Importes en euros

CONCEPTO	SALDO AL 01/01/19	DOTACIONES	APLICACIONES	REVERSIONES	Traspasos a corto plazo	SALDO AL 31/12/19
Provis. para premios de jubilación (24.1.1)	14.899,87	-	-	-	-	14.899,87
Provisión personal reglamentario (24.1.2)	3.320.018,59	129.318,94	-	-	(440.058,78)	3.009.278,75
Provis. proceso electoral (24.1.3)	84.251,55	-	-	-	-	84.251,55
Provis. para cursos formación (24.1.5)	2.077.009,07	1.019.487,78	(256.364,29)	-	(465.963,32)	2.374.169,24
Provis. Otras responsabilidades (24.1.6)	250.000,00	-	(74.080,85)	(175.919,15)	-	-
TOTAL PROVISIONES PARA RIESGOS Y GASTOS	5.746.179,08	1.148.806,72	(330.445,14)	(175.919,15)	(906.022,10)	5.482.599,41

**MEMORIA DE LAS CUENTAS ANUALES CONSOLIDADAS
AL 31 DE DICIEMBRE DE 2019**

El movimiento de las provisiones a largo plazo durante el ejercicio 2018 fue el siguiente:

Importes en euros

CONCEPTO	SALDO AL 01/01/18 (*)	DOTACIONES	APLICACIONES	Trasposos a corto plazo	SALDO AL 31/12/18
Provis. para premios de jubilación (24.1.1)	14.899,87	-	-	-	14.899,87
Provisión personal reglamentario (24.1.2)	3.645.364,86	-	(325.346,27)	-	3.320.018,59
Provis. proceso electoral (24.1.3)	-	-	(15.748,45)	100.000,00	84.251,55
Provis. para cursos formación (24.1.5)	-	2.077.009,07	-	-	2.077.009,07
Provis. Otras responsabilidades (24.1.6)	-	250.000,00	-	-	250.000,00
TOTAL PROVISIONES PARA RIESGOS Y GASTOS	3.660.264,73	2.327.009,07	(341.094,72)	100.000,00	5.746.179,08

El movimiento de las provisiones a corto plazo durante el ejercicio 2019 ha sido el siguiente:

Importes en euros

CONCEPTO	SALDO AL 01/01/19	DOTACIONES	APLICACIONES	REVERSIONES	Trasposos de largo plazo	SALDO AL 31/12/19
Provisión personal reglamentario (24.1.2)	481.112,66	-	(438.727,10)	-	440.058,78	482.444,34
Provis. para otras responsabilidades por reestructuración del personal (24.1.4)	1.963.410,88	1.179.388,70	(1.841.403,55)	-	-	1.301.396,03
Provis. proceso electoral (24.1.3)	-	-	-	-	465.963,32	465.963,32
TOTAL PROVISIONES PARA RIESGOS Y GASTOS	2.444.523,54	1.179.388,70	(2.280.130,65)	-	906.022,10	2.249.803,69

El movimiento de las provisiones a corto plazo durante el ejercicio 2018 fue el siguiente:

Importes en euros

CONCEPTO	SALDO AL 01/01/18	DOTACIONES	APLICACIONES	REVERSIONES	Trasposos de largo plazo	SALDO AL 31/12/18
Provisión personal reglamentario (24.1.2)	463.875,32	17.237,34	-	-	-	481.112,66
Provis. para otras responsabilidades por reestructuración del personal (24.1.4)	671.236,31	2.234.081,49	(941.906,92)	-	-	1.963.410,88
Provis. proceso electoral (23.1.3)	351.653,06	-	(37.903,45)	(213.749,61)	100.000,00	-
TOTAL PROVISIONES PARA RIESGOS Y GASTOS	1.486.764,69	2.251.318,83	(979.810,37)	(213.749,61)	100.000,00	2.444.523,54

MEMORIA DE LAS CUENTAS ANUALES CONSOLIDADAS
AL 31 DE DICIEMBRE DE 2019

24.1.1) Provisión para premios de jubilación

A 31 de diciembre de 2019 y 2018, este epígrafe recoge un importe de 14.899,87 euros en concepto de premios de jubilación del personal incluido en el Convenio Colectivo de oficinas y despachos.

24.1.2) Provisión para compromisos con el Personal reglamentario

El Reglamento de Personal de la Cámara quedó sin efecto desde 2014, tras la entrada de la nueva legislación tanto básica (estatal), como autonómica. Desde dicho año, resulta de aplicación lo establecido en el Convenio de Oficinas y Despachos de Madrid, en lo relativo a los derechos y obligaciones de los trabajadores de la Cámara.

Desde el año 2008 y hasta el año 2013, último año de vigencia del Reglamento de Personal de la entidad, la Cámara había formalizado acuerdos individuales de rescisión de contratos de trabajo con el colectivo de personal reglamentario, acuerdos que recogen el compromiso del pago de un salario regulador hasta la fecha de fallecimiento del empleado, así como el pago del convenio especial con la seguridad social hasta que accediera el mismo a la edad de jubilación establecida por la Seguridad Social.

A su vez, la Cámara de Comercio, había externalizado, en 2005, el compromiso de jubilación, mediante la contratación del correspondiente seguro con una aseguradora externa.

En base a los citados acuerdos individuales formalizados con el personal dado de baja, y desde la fecha de la jubilación de estos empleados, la Cámara de Comercio había asumido el compromiso de complementar la pensión recibida por la Seguridad Social y los pagos de la aseguradora externa hasta alcanzar el importe previsto en los acuerdos individuales.

En lo referente al periodo comprendido entre la fecha de baja y la edad de jubilación de este colectivo de antiguos empleados, la Cámara viene efectuando pagos mensuales en base a un convenio especial con la Seguridad Social, suscrito por cada empleado, cuyo coste asume íntegramente la Entidad.

Al cierre de 2019, la Cámara ha estimado en 3.491.724,09 euros (3.801.131,25 euros al cierre de 2018), el importe de la obligación pendiente, que figura registrado bajo Provisiones a largo y corto plazo por unos totales de 3.009.279,75 euros y 482.444,34 euros, respectivamente (3.320.018,59 euros y 481.112,66 euros, respectivamente, a 31 de diciembre de 2018).

La Cámara ha registrado un gasto financiero por importe de 129.318,94 euros contra el epígrafe de gastos financieros (véase Nota 21).

MEMORIA DE LAS CUENTAS ANUALES CONSOLIDADAS AL 31 DE DICIEMBRE DE 2019

24.1.3) Provisión proceso electoral

En marzo de 2018, tuvo lugar el proceso electoral constituyéndose los nuevos órganos de gobierno. Teniendo en cuenta el coste total de las elecciones celebradas en el ejercicio 2018 (86.250,39 euros), se ha considerado mantener una provisión a largo plazo para el siguiente proceso, que al 31 de diciembre de 2019 y 2018 presenta un importe de 84.251,55 euros. Según indica la Ley 2/2014, la duración del mandato de los Vocales del Pleno es de cuatro años por lo que las próximas elecciones se celebrarán en el ejercicio 2022. Durante el ejercicio 2018, la Cámara incurrió en gastos para el próximo proceso electoral por un importe de 15.748,45 euros.

24.1.4) Provisiones para responsabilidades- Reestructuración del personal

Al 31 de diciembre de 2017, la Cámara de Comercio tenía constituida una provisión a corto plazo por importe de 671.236,31 euros para hacer frente a los desembolsos que se estimaron necesarios en concepto de indemnizaciones a los trabajadores, como parte de un proceso de redimensionamiento de la estructura de personal al nuevo modelo de negocio de la Entidad, habiéndose liquidado indemnizaciones en 2018 con cargo a dicha provisión por un total de 941.906,92 euros y dotándose una provisión por importe de 588.743,15 euros por las posibles demandas de dichos trabajadores, los cuales se han liquidado en el ejercicio 2019.

Al cierre de 2018, la Cámara de Comercio autorizó un ajuste adicional de su plantilla, estimando necesaria una provisión de 1.216.284,43 euros para hacer frente a los desembolsos necesarios en concepto de indemnización al personal. Por lo tanto, la provisión a corto plazo que figuraba al cierre del ejercicio 2018 ascendía a 1.805.027,58 euros.

Durante el ejercicio 2019 se ha llevado a cabo una reducción de la plantilla en 21 personas, habiendo liquidado en el propio ejercicio en concepto de indemnizaciones un importe de 1.100.036,08 euros y dotándose una provisión por importe de 444.024,76 euros, importe adicional estimado de las indemnizaciones que habrían de liquidarse en el ejercicio 2020 por las posibles demandas de dichos trabajadores. A la fecha actual se ha liquidado 313.716,70 euros de dicho importe.

Al 31 de diciembre de 2019, la Cámara de Comercio tiene constituida una provisión adicional a corto plazo de 427.220,45 euros para hacer frente a los desembolsos que se estiman necesarios en concepto de indemnizaciones a los trabajadores, continuando con el proceso de adecuación de la estructura de personal.

Durante el ejercicio 2019, el Consorcio Centro de Laboratorios y Servicios Industriales de Madrid, S.L.U., CLM, ante la evolución económica y la previsión de cierre del ejercicio, con resultados negativos, detectó la necesidad de adecuar los costes a los de las empresas del sector, reorganizar los recursos y mejorar la viabilidad de la empresa.

MEMORIA DE LAS CUENTAS ANUALES CONSOLIDADAS AL 31 DE DICIEMBRE DE 2019

En 2020 se continuará un proceso de redimensionamiento de la plantilla y ajuste de costes con el personal. A 31 de diciembre de 2018, se consideró necesario dotar una provisión a corto plazo para hacer frente a los desembolsos que se estimaron necesarios, en concepto de indemnizaciones a los trabajadores, por importe de 91.463,50 euros, para dicho proceso de redimensionamiento y ajuste de costes. Durante el ejercicio 2019, se aplicó dicha provisión para el pago de las indemnizaciones correspondientes y se dota una nueva provisión por 113.395,08 euros que se aplicará en 2020.

Al 31 de diciembre de 2019, Certificación y Confianza ha constituido una provisión a corto plazo por importe de 194.748,41 euros, para hacer frente a los desembolsos que se estiman necesarios en concepto de indemnizaciones a los trabajadores, continuando con el proceso de adecuación de la estructura de personal. Al 31 de diciembre de 2018, la sociedad tenía constituida una provisión a corto plazo de 66.919,80 euros en concepto de indemnizaciones de personal, habiéndose liquidado 66.375,36 euros y regularizado la diferencia por importe de 544,44 euros durante 2019.

Por lo tanto, la provisión a corto plazo que figura al cierre del ejercicio 2019 asciende a 1.301.396,03 euros, habiéndose registrado un gasto total en concepto de indemnizaciones por importe de 1.179.388,70 euros (nota 18).

24.1.5) Provisiones para reclamaciones cursos de formación (notas 18.5 y 21)

Con fecha 4 de febrero de 2019, la Comunidad de Madrid, en el curso del procedimiento de reintegro relativo al expediente 2011/002/CFR, iniciado mediante acuerdo de 27 de noviembre de 2017, ha notificado a la Confederación Empresarial de Madrid (CEIM), un escrito de "Modificación del Acuerdo de inicio del procedimiento de reintegro", de fecha 31 de enero de 2019, en el que se indica que procede modificar la cuantía del citado procedimiento, siendo el nuevo importe de 3.163.872,90 euros, correspondiente a la subvención concedida a CEIM por Orden 7837/2011, de 30 de diciembre, de la Consejería, más los intereses de demora que se devenguen.

De la citada propuesta, 2.709.565,62 euros corresponden a una minoración correspondiente a los costes de impartición de acciones formativas en las que ha intervenido la Cámara de Comercio de Madrid, aduciéndose, en todos los casos, como motivo para la anulación de dichos costes que de las actuaciones incorporadas al expediente se infiere la existencia de un sobrecoste en las facturas emitidas por la Cámara, sin que se aporte un valor añadido, lo que supondría una vulneración del artículo 29.2 de la Ley 38/2003, de 17 de noviembre General de Subvenciones.

MEMORIA DE LAS CUENTAS ANUALES CONSOLIDADAS
AL 31 DE DICIEMBRE DE 2019

La Orden de la Consejería de Economía, Empleo y Hacienda de la Comunidad de Madrid, de fecha 23 de mayo de 2019, establece el reintegro de la subvención concedida a la Confederación Empresarial de Madrid (CEIM), relativo al expediente FC24/2012/0625CFR por importe de 3.956.239,09 euros, correspondiente a la subvención concedida a CEIM por Orden 2737/2012, de 31 de diciembre, de la Consejería, más los intereses de demora que se devenguen. El importe mencionado corresponde a una minoración correspondiente a los costes de impartición de acciones formativas en las que ha intervenido la Cámara de Comercio de Madrid, aduciéndose, en todos los casos, como motivo para la anulación de dichos costes que de las actuaciones incorporadas al expediente se infiere la existencia de un sobrecoste en las facturas emitidas por la Cámara, sin que se aporte un valor añadido, lo que supondría una vulneración del artículo 29.2 de la Ley 38/2003, de 17 de noviembre General de Subvenciones.

CEIM y la Cámara han recurrido en vía contencioso-administrativa ambas Órdenes de reintegro ante la desestimación de los recursos administrativos interpuestos.

De acuerdo a la opinión de los asesores legales externos de la Cámara, la Entidad deberá responder frente a CEIM por el importe que fuera objeto de reclamación por la Administración, ya que si bien la responsabilidad directa ante la Comunidad de Madrid corresponde a CEIM, en el Contrato de prestación de servicios suscrito entre la Cámara y CEIM se indica que, si el origen de la obligación de reintegro se deriva del incumplimiento de las obligaciones asumidas por la Cámara en la ejecución de dicho Contrato, la Cámara deberá responder frente a CEIM por el importe que fuera objeto de reclamación por la Administración. En cualquier caso, la potencial responsabilidad de la Cámara se originaría exclusivamente por los incumplimientos que, en su caso, pudieran considerarse acreditados en el procedimiento de reintegro. En este sentido, la Cámara ha solicitado su personación como parte interesada para una mejor defensa de sus intereses legítimos, el impacto económico final de la potencial responsabilidad de la Cámara se determinará en el curso del procedimiento administrativo y, en su caso judicial, como consecuencia de los hechos que se declaren probados, de la naturaleza de los costes que hubiera, en su caso, que reintegrar, así como de las actuaciones que llevaron a cabo todas las partes intervinientes.

De acuerdo a la documentación, antecedentes e informes de terceros a los que la Cámara ha tenido acceso, se deduce que, en relación con el expediente 2011/002/CFR, de los 2.709.565,62 euros que potencialmente podrían corresponder a la Cámara, existe, en opinión del Comité Ejecutivo, plena justificación de costes directos que ha soportado la Cámara, costes estos últimos que responden a conceptos subvencionables conforme a la normativa aplicable, y que ascienden a un importe de 2.331.594,00 euros. Consecuentemente, y de acuerdo a la opinión de sus asesores legales externos, el Comité Ejecutivo ha estimado en 377.971,62 euros, sin incluir intereses de demora, el importe probable que pudiera ser reclamado a la Cámara en relación al procedimiento de reintegro correspondiente al año 2011, arriba citado.

MEMORIA DE LAS CUENTAS ANUALES CONSOLIDADAS
AL 31 DE DICIEMBRE DE 2019

Asimismo, y en relación con el expediente FC24/2012/0625CFR, concerniente a 2012, de los 3.956.239,09 euros que potencialmente podrían corresponder a la Cámara, existe, en opinión del Comité Ejecutivo, plena justificación de costes directos que ha soportado la Cámara, costes estos últimos que responden a conceptos subvencionables conforme a la normativa aplicable, y que ascienden a un importe de 2.116.278,00 euros. Consecuentemente, y de acuerdo a la opinión de sus asesores legales externos, el Comité Ejecutivo ha estimado en 1.839.961,09 euros, sin incluir intereses de demora, el importe probable que pudiera ser reclamado a la Cámara en relación al procedimiento de reintegro correspondiente al año 2012, arriba citado.

La Dirección General de Formación de la Comunidad de Madrid procedió a notificar a CEIM durante el ejercicio 2019, el aplazamiento de la obligación de pago en 16 pagos mensuales a partir de abril de 2020 para el expediente 2011/002/CFR y en 12 pagos trimestrales a partir de septiembre de 2020, para el expediente FC24/2012/0625CFR.

La Cámara suscribió un acuerdo de indemnidad con CEIM en diciembre de 2019 por el que la Cámara asume el compromiso de hacer frente y abonar a CEIM el importe de los pagos a los que estuviera obligada dicha entidad conforme a los acuerdos de aplazamiento, si llegado el momento de realizar los citados pagos no se hubiera producido una resolución administrativa o judicial firme, siempre que la totalidad de los citados pagos sea inferior al importe que la Cámara tiene contabilizado como provisión para hacer frente a sus obligaciones.

En relación con las subvenciones otorgadas en los dos ejercicios siguientes (2013 y 2014), la Cámara ha procedido a desembolsar los importes requeridos por un total de 195.473,68 euros.

La Cámara había constituido al cierre del ejercicio 2018 una provisión a largo plazo de 2.077.009,07 euros, que incluía un importe de principal de 1.737.037,71 euros y 339.971,36 euros de intereses devengados hasta dicha fecha, que fueron registrados como gasto financiero en el ejercicio 2018 (nota 21).

De acuerdo a lo anteriormente expuesto, la Cámara ha constituido al cierre del ejercicio 2019 una provisión a largo plazo de 2.374.168,24 euros y una provisión a corto plazo de 465.963,32 euros, que incluye un importe de principal de 2.217.932,71 euros y 622.198,85 euros de intereses devengados, por lo que un importe de 282.227,49 euros ha sido registrado como gasto financiero en el ejercicio 2019 (nota 21) y un importe de 737.260,29 euros ha sido registrado como otros resultados en el ejercicio 2019. El importe de la provisión a corto plazo corresponde a los pagos previstos realizar durante el ejercicio 2020 en base a los acuerdos de aplazamiento mencionados.

24.1.6) Provisión para otras responsabilidades

Mediante acuerdo de la Comisión Ejecutiva del Banco de España de fecha 21 de junio de 2018 se acordó, por parte del Banco de España, la incoación de un procedimiento disciplinario a Avalmadrid, sus directores y a los miembros del Consejo de Administración (Cámara de Madrid entre ellos).

**MEMORIA DE LAS CUENTAS ANUALES CONSOLIDADAS
AL 31 DE DICIEMBRE DE 2019**

Este procedimiento tendría su origen en el supuesto incumplimiento de un requerimiento realizado por el Banco de España a Avalmadrid el 8 de noviembre de 2012, tras la realización de una actuación inspectora.

Con fecha 21 de diciembre de 2018, Cámara Oficial de Comercio e Industria de Madrid presentó un escrito de alegaciones previas al Pliego de cargo, alegando falta de motivación, indefensión, no concurrencia de culpa o negligencia, inexistencia de hechos sancionables, entre otros.

Con posterioridad a estas alegaciones previas, en fecha 21 de enero de 2019, se ha notificado a la Cámara de Madrid el Pliego de cargos, habiendo formulado la Cámara el correspondiente escrito de alegaciones con fecha 1 de marzo de 2019.

De acuerdo a la opinión de sus asesores legales externos, el Comité Ejecutivo de la Cámara constituyó una provisión a largo plazo de 250.000,00 euros al 31 de diciembre de 2018, por el importe estimado de la responsabilidad más probable.

El 28 de octubre de 2019 tuvo lugar la Resolución definitiva del pliego de cargos, por la que se impuso a la Sociedad una multa por importe de 38.400,00 euros y por la que procedió a efectuar el pago voluntario de la sanción con la correspondiente reducción del 20% sobre dicho importe que resulta de lo previsto al efecto por el artículo 85 de la Ley 39/2015.

En el ejercicio 2019 se ha registrado una reversión por este concepto por importe de 175.919,15 euros con cargo al epígrafe de otros resultados.

24.2 Contingencias

A 31 de diciembre de 2019 y 2018, existen depositados los siguientes avales prestados ante las entidades que se detallan a continuación:

BANCO	ORGANISMO	IMPORTE Euros	
		2019	2018
BBVA	Consejería de Economía, Empleo y Hacienda CAM	49.842,50	49.842,50
BBVA	Consejería de Economía, Empleo y Hacienda CAM	-	11.134,50
BBVA	Consejería de Economía, Empleo y Hacienda CAM	71.475,00	71.475,00
BBVA	Consejería de Economía y Hacienda CAM	-	7.272,73
BBVA	Consejería de Economía, Empleo y Hacienda CAM	13.745,09	13.745,09
BBVA	Solred	8.000,00	8.000,00
BANKIA	Consejería de Economía, Empleo y Hacienda CAM	13.717,48	-
	TOTAL AVALES	156.780,07	161.469,82

MEMORIA DE LAS CUENTAS ANUALES CONSOLIDADAS AL 31 DE DICIEMBRE DE 2019

Con fecha 8 de junio de 2016 se notificó a la Cámara de Comercio la existencia de Diligencias Previas seguidas ante el Juzgado de Instrucción nº 21 de Barcelona, en virtud de las cuales se le notificó Auto de Apertura de Juicio Oral y se le emplazó para la personación en las actuaciones bajo la condición de partícipe a título lucrativo en un proceso penal seguido contra el antiguo Gerente y directivos de una cierta Mutua que prestaba servicios de prevención a la Cámara de Comercio. De acuerdo a este proceso penal, la Cámara se habría beneficiado de determinados servicios de terceros abonados por dicha Mutua, incumpliendo la normativa de aplicación, con cargo al patrimonio de la Seguridad Social.

Como entidad receptora de servicios prestados por la Mutua, el importe reclamado a la Cámara como responsable civil bajo la figura de partícipe a título lucrativo, asciende a 146.815,38 euros. A la espera de la resolución final de este contencioso y de acuerdo a la opinión del asesor legal externo, la Cámara no ha constituido provisión alguna en relación a este contencioso al 31 de diciembre de 2019, al entender que no se derivará un pasivo adicional alguno tras la conclusión del proceso judicial en curso. Durante el ejercicio 2019, la Cámara depositó en el Juzgado el importe reclamado (véase nota 10.1.1).

25. MEDIO AMBIENTE

Durante el ejercicio 2019 no se han realizado actuaciones dirigidas a la protección y mejora del medio ambiente, ya que por el tipo de producción del Grupo no hay problemas en este sentido.

Durante el ejercicio no se ha incurrido en gastos cuyo fin fuera la protección y mejora del medio ambiente.

No existen provisiones para posibles contingencias relacionadas con la mejora y protección del medio ambiente, ni responsabilidades conocidas y/o compensaciones a recibir. No se han recibido subvenciones de naturaleza medio ambiental.

26. OTRAS INFORMACIONES

Durante el año 2019 los honorarios devengados por KPMG Auditores, S.L. por servicios de auditoría son de 56.181,00 euros, 55.700,00 euros en el ejercicio anterior (IVA excluido). Por otro lado, durante el ejercicio 2019, otras entidades afiliadas a KPMG han facturado a la Cámara de Comercio, honorarios y gastos por servicios profesionales en concepto de otros servicios por importe de 35.000,00 euros (IVA excluido).

Hasta la fecha de la elaboración de estas Cuentas Anuales no se ha producido ningún hecho con posterioridad al cierre del ejercicio 2019 que afecte a las mismas ni a la aplicación del principio de empresa en funcionamiento.

MEMORIA DE LAS CUENTAS ANUALES CONSOLIDADAS
AL 31 DE DICIEMBRE DE 2019

27. HECHO POSTERIOR AL CIERRE

El 11 de marzo de 2020, la Organización Mundial de la Salud declaró el brote de Coronavirus COVID-19 una pandemia, debido a su rápida propagación por el mundo, habiendo afectado a más de 150 países. La mayoría de los Gobiernos están tomando medidas restrictivas para contener la propagación, que incluyen: aislamiento, confinamiento, cuarentena y restricción al libre movimiento de personas, cierre de locales públicos y privados, salvo los de primera necesidad y sanitarios, cierre de fronteras y reducción drástica del transporte aéreo, marítimo, ferroviario y terrestre. En España, el Gobierno adoptó el Real Decreto 463/2020, de 14 de marzo, por el que se declara el estado de alarma para la gestión de la situación de crisis sanitaria ocasionada por el COVID-19.

Esta situación está afectando de forma significativa a la economía global, debido a la interrupción o ralentización de las cadenas de suministro y al aumento significativo de la incertidumbre económica, evidenciado por un aumento en la volatilidad del precio de los activos, tipos de cambio y disminución de los tipos de interés a largo plazo.

Para mitigar los impactos económicos de esta crisis, el Gobierno está publicando diversas normas con medidas urgentes extraordinarias para hacer frente al impacto económico y social del COVID-19.

Las consecuencias derivadas del COVID-19, se consideran un hecho posterior que no requiere un ajuste en las cuentas anuales (consolidadas) del ejercicio 2019, sin perjuicio de que deban ser objeto de reconocimiento en las cuentas anuales (consolidadas) del ejercicio 2020.

Aunque a la fecha de formulación de las cuentas anuales (consolidadas), no es posible realizar una estimación de los impactos presentes y futuros derivados de esta crisis sobre el Grupo, las consecuencias han sido las siguientes en las principales sociedades del Grupo:

Cámara de Comercio de Madrid

A la fecha de formulación de las cuentas anuales consolidadas no se han producido impactos relevantes como consecuencia de este hecho posterior ni, dada la naturaleza de las actividades de la Cámara que vienen proporcionando ingresos recurrentes se estima, con los análisis realizados a la fecha puedan producirse impactos muy significativos en el futuro, que no permitan mantener su viabilidad económica, más aun dada la fortaleza patrimonial y nivel de liquidez de la Cámara.

MEMORIA DE LAS CUENTAS ANUALES CONSOLIDADAS
AL 31 DE DICIEMBRE DE 2019

Certificación y Confianza Cámara:

- La situación de la Sociedad a raíz de la publicación del RD 463/2020, se ha visto sumamente afectada ya que en virtud de los artículos 10.1 y 10.2, cualquier actividad no indispensable debe ser interrumpida, no encontrándose la actividad de la Sociedad entre las indispensables.
- Adicionalmente, la específica situación de la Sociedad –trabajos de auditoría que hasta el momento siempre han debido ser realizadas en las instalaciones del cliente - impiden que se puedan ejecutar las mismas, ya que han sido los propios clientes los que están ordenando el aplazamiento de los trabajos, incluso con presupuestos aceptados y fechas de auditoría cerradas, puesto que, bien han cerrado sus instalaciones, bien adoptan medidas específicas de contención para evitar el contagio de su propio personal.
- El aplazamiento de los trabajos recibidos supone un porcentaje muy importante de las auditorías que estaban previsto realizar en el periodo siguiente a la declaración del Estado de Alarma.
- Por todo ello, la situación de la Sociedad es encuadrable dentro de los supuestos considerados como causa productiva y organizativa del artículo 51.1 del Estatuto de los Trabajadores, siendo aplicable el artículo 23 del Real Decreto- Ley 8/2020, de 17 de marzo de medidas urgentes extraordinarias para hacer frente al impacto económico y social del COVID- 19, y de esta manera, con efectos 10 de abril de 2020 se ha realizado un Expediente Temporal de Regulación de Empleo por las mencionadas causas, que ha afectado a la totalidad de la plantilla de la Sociedad, y podrá extenderse por un máximo de seis meses desde el 10 de abril.
- El Expediente Temporal de Regulación de la plantilla afecta a la totalidad de la plantilla y en él no se ha incluido ninguna suspensión de contrato, estando todos los trabajadores operativos en un porcentaje medio del 34%.
- Hasta el momento, la Sociedad está cumpliendo con los pagos de todas las deudas financieras y pagos a sus proveedores.

MEMORIA DE LAS CUENTAS ANUALES CONSOLIDADAS
AL 31 DE DICIEMBRE DE 2019

Centro de Laboratorios

- La actividad de la Sociedad es una actividad pública, regulada y sometida a la vigilancia de los plazos administrativos y de caducidad, conforme a la normativa vigente que dicta la autoridad competente en cada momento. A raíz de la publicación del RD 463/2020, se ha visto paralizada la actividad de la Sociedad debida a la suspensión de los plazos administrativos, puesto que las actividades metrológicas que vienen sujetas a plazo de caducidad fijado por la Administración Correspondiente, no son exigibles durante el estado de alarma, y por tanto la actividad de verificación y revisión son innecesarias durante el mencionado estado.
- Adicionalmente, el artículo 10.1 ha suspendido la apertura al público de los locales y establecimientos minoristas – a excepción de los de primera necesidad- y el artículo 10.3 y el Anexo I del R.D. 463/2020 incluyen dentro del ámbito de equipamientos y actividades cuya apertura queda suspendida a los siguientes: “juegos y apuestas: casinos, establecimientos de juegos colectivos de dinero y azar, salones de juego, rifas y tómbolas (...).”
- Lo anterior implica que la totalidad de la plantilla destinada a realizar verificaciones de cualquier índole se ha visto impedida para poder desarrollar su actividad, impedimento con carácter generalizado y absoluto.
- Asimismo, el personal administrativo que presta soporte a la actividad de verificación se ve igualmente sin carga de trabajo ya que es un personal de apoyo y soporte cuya función es precisamente, servir de soporte a la actividad que realiza el personal de verificación.
- Abundando en lo anterior, el Centro Español de Metrología –organismo que regula y sienta los principios básicos de la actividad metrológica- ha comunicado la suspensión temporal de plazos, reproduciendo lo establecido en las Disposiciones Adicionales Tercera y Cuarta del R.D. 463/2020
- Por todo ello, con efectos 30 de marzo de 2020 se ha realizado un Expediente Temporal de Regulación de Empleo por fuerza mayor, que ha afectado a la totalidad de la plantilla de la Sociedad, y durará el tiempo que dure el estado de Alarma.
- Con fecha 14 de abril de 2020, la Dirección General de Empleo de la Comunidad de Madrid ha constatado la existencia de la causa de fuerza mayor alegada por la Sociedad.
- Hasta el momento, la Sociedad está cumpliendo con los pagos de todas las deudas financieras y pagos a sus proveedores.

El Grupo evaluará durante el ejercicio 2020 el impacto de los hechos anteriormente mencionados y de aquellos que se puedan producir en un futuro sobre el patrimonio y la situación financiera al 31 de diciembre de 2020 y sobre los resultados de sus operaciones y los flujos de efectivo correspondientes al ejercicio anual terminado en dicha fecha.

**MEMORIA DE LAS CUENTAS ANUALES CONSOLIDADAS
AL 31 DE DICIEMBRE DE 2019**

27. OPERACIONES CON PARTES VINCULADAS

A continuación, se señalan las transacciones realizadas y saldos a la fecha de cierre con empresas del grupo y asociadas en los ejercicios 2019 y 2018:

Ejercicio 2019: Importes en euros

ENTIDAD	FACTURACIÓN RECIBIDA	FACTURACIÓN EMITIDA	SALDO ACREEDOR	SALDO DEUDOR
IFEMA	6.087,50	182.582,15	-	24.956,25
Camerdata, S.A.	-	15.279,34	-	4.598,19
Avalmadrid S.G.R.	-	220,00	-	-
AC Camerfirma, S.A.	57.956,00	77.118,57	2.109,69	-
Hubpyme, S.A.	24.790,00	-	29.995,90	-
TOTAL	88.833,50	275.200,06	32.105,59	29.554,44

Ejercicio 2018: Importes en euros


ENTIDAD	FACTURACIÓN RECIBIDA	FACTURACIÓN EMITIDA	SALDO ACREEDOR	SALDO DEUDOR
IFEMA	-	183.422,15	-	24.956,25
Camerdata, S.A.	-	18.849,66	-	1.128,35
AC Camerfirma, S.A.	90.138,33	61.730,08	26.445,05	-
Hubpyme, S.A.	24.790,00	-	29.995,90	-
TOTAL	114.928,33	264.001,89	56.440,95	26.084,60

En los ejercicios 2019 y 2018, los miembros del Comité Ejecutivo y Pleno de la Cámara Oficial de Comercio, Industria y Servicios de Madrid no perciben ningún tipo de sueldo o retribución como consecuencia de sus cargos, salvo el Presidente del Comité Ejecutivo que durante el ejercicio 2019 percibió una retribución como consecuencia de su cargo por importe de de 65.000,00 euros (16.250,00 euros en el ejercicio 2018). Asimismo, no tienen anticipos ni créditos de ninguna clase al 31 de diciembre de 2019 y 2018.

La Cámara tiene contratada con una compañía de seguros, una póliza de accidentes con riesgo de muerte e invalidez para todas las personas que componen el Pleno de la Corporación. En el ejercicio 2019 se han pagado 8.349,52 euros (8.869,44 euros en el ejercicio 2018) correspondiendo a la cobertura de un periodo del ejercicio siguiente.

MEMORIA DE LAS CUENTAS ANUALES CONSOLIDADAS
AL 31 DE DICIEMBRE DE 2019

El importe total de sueldos, dietas y remuneraciones devengadas en el ejercicio por el personal de alta dirección ha ascendido a 291.681,03 euros (651.885,52 euros en el ejercicio anterior). El importe del ejercicio 2018 recogía 335.926,05 euros derivados de la rescisión del contrato con el anterior Director Gerente de la Cámara. Al 31 de diciembre de 2019 y 2018 no tienen anticipos ni créditos de ninguna clase.

A collection of approximately seven handwritten signatures in blue ink, arranged in two rows. The signatures are stylized and vary in length and complexity, typical of official documents.

**MEMORIA DE LAS CUENTAS ANUALES CONSOLIDADAS
AL 31 DE DICIEMBRE DE 2019**

Información relativa a Empresas del Grupo incluidas en el perímetro de consolidación a 31 de diciembre de 2019 y 2018 (en euros) - Anexo I

1/2

2019

Nombre	Domicilio	Actividad	Auditor	Capital	Reservas	Otras partidas del patrimonio neto	Resultado		Total patrimonio neto	Valor neto en libros de la participación
							Explotación	Ejercicio		
CERTIFICACIÓN Y CONFIANZA CÁMARA, S.L.U.	Plaza de la Victoria, 1 28802 Alcalá de Henares (Madrid)	Prestación de servicios de certificación y homologación de las empresas	KPMG Auditores, S.L.	1.000.000,00	-	46.655,66	(490.309,37)	(702.041,47)	344.614,19	344.614,19
CÁMARA GESTIÓN EMPRESARIAL, S.L.U.	Plaza de la Independencia, 1, de Madrid	Lo constituye el establecimiento, desarrollo, prestación y gestión de servicios de información y asesoramiento empresarial	-	10.000.000,00	93.284,36	-	(15.199,01)	96.382,99	10.189.667,35	10.000.000,00
CONSORCIO CENTRO DE LABORATORIOS Y SERVICIOS INDUSTRIALES DE MADRID S.L.U.	Plaza de la Victoria, 1 28802 Alcalá de Henares (Madrid)	Ejercicio de las actividades relacionadas con el diseño de productos industriales, incluida la ingeniería, consultoría, asistencia técnica, formación, promoción y comercialización de dichos productos, el ejercicio de las actividades relacionadas con el control metrológico de productos industriales, incluidas las técnicas de normalización, homologación, investigación, análisis, control y certificación de dichos productos, así como la verificación de la medida en instrumentos para fluidos, gases y electricidad.	KPMG Auditores, S.L.	500.000,00	5.029.708,34	(2.152.507,60)	(300.841,82)	(301.783,54)	3.076.462,20	2.930.050,61

MEMORIA DE LAS CUENTAS ANUALES CONSOLIDADAS
AL 31 DE DICIEMBRE DE 2019

Información relativa a Empresas del Grupo incluidas en el perímetro de consolidación a 31 de diciembre de 2019 y 2018 (en euros) - Anexo I 2/2

2018

Nombre	Domicilio	Actividad	Auditor	Capital	Reservas	Otras partidas del patrimonio neto	Resultado		Total patrimonio neto	Valor neto en libros de la participación
							Explotación	Ejercicio		
CERTIFICACIÓN Y CONFIANZA CÁMARA, S.L.U.	Calle Huertas, 11. Madrid	Prestación de servicios de certificación y homologación de las empresas	KPMG Auditores, S.L.	1.000.000,00	-	365.034,72	(318.392,38)	(318.379,06)	1.046.655,66	1.046.655,66
CÁMARA GESTIÓN EMPRESARIAL, S.L.U.	Plaza de la Independencia, 1, de Madrid	Lo constituye el establecimiento, desarrollo, prestación y gestión de servicios de información y asesoramiento empresarial	-	10.000.000,00	87.710,08	-	(1.018,94)	5.574,28	10.093.284,36	10.000.000,00
CONSORCIO CENTRO DE LABORATORIOS Y SERVICIOS INDUSTRIALES DE MADRID S.L.U.	Calle Valentín Beato 16, Madrid	Ejercicio de las actividades relacionadas con el diseño de productos industriales, incluida la ingeniería, consultoría, asistencia técnica, formación, promoción y comercialización de dichos productos, el ejercicio de las actividades relacionadas con el control metrológico de productos industriales, incluidas las técnicas de normalización, homologación, investigación, análisis, control y certificación de dichos productos, así como la verificación de la medida en instrumentos para fluidos, gases y electricidad.	KPMG Auditores, S.L.	500.000,00	5.029.708,34	(1.696.130,20)	(455.301,24)	(455.707,51)	3.377.870,63	2.930.050,61

INFORME DE GESTIÓN CONSOLIDADO

AL 31 DE DICIEMBRE DE 2019

Situación del Grupo

La Cámara de Comercio, Industria y Servicios de Madrid es una Corporación de Derecho Público que se rige por la Ley 4/2014, de 1 de abril, básica de Cámaras de Comercio y por la Ley 2/2014, de 16 de diciembre, que regula la Cámara Oficial de Comercio, Industria y Servicios de la Comunidad de Madrid.

La Cámara es un órgano consultivo y de colaboración con las administraciones que representa, promueve y defiende los intereses generales del comercio, la industria y los servicios. A la Cámara pertenecen todas las personas naturales o jurídicas, nacionales o extranjeras, que ejerzan actividades mercantiles, comerciales industriales o de servicios en la Comunidad de Madrid.

La Ley asigna a la Cámara funciones en tres líneas principales:

- Funciones público administrativas generales, Ley 4/2014 (art.5.1)
- Funciones público administrativas de la Comunidad Autónoma, Ley 2/2014 (art. 6.2)
- Otras funciones que contribuyan a la defensa, apoyo o al fomento del comercio, la industria y los servicios o sean de utilidad para el desarrollo de los mismos.

En concreto, a continuación, se detallan los ámbitos de actuación en los que la Cámara desarrolla su actividad:

- Asesoramiento a las Administraciones Públicas
- Asesoramiento empresarial
- Apoyo y estímulo al Comercio Exterior
- Organización, en colaboración con la Administración, de la Formación Empresarial
- Tramitación de los programas públicos de ayudas a las empresas en los casos encomendados
- Gestión del censo público de empresas
- Actuación como Ventanillas Empresariales
- Colaboración con las Administraciones en la simplificación administrativa
- Impulso de la competitividad, calidad, innovación, investigación y desarrollo sostenible
- Desempeño de actividades de Mediación y Arbitraje
- Colaboración con la Administración en la implantación de la economía digital de las empresas
- Gestión de Fondos de la Unión Europea para la mejora de la competitividad de las empresas
- Propuesta de medidas o reformas necesarias para el fomento del comercio, la industria y los servicios

- Colaboración con la Administración en la comprobación del cumplimiento de los requisitos legales y verificación de establecimientos mercantiles e industriales
- Promoción y cooperación de Ferias y Exposiciones
- Colaboración en la Promoción del Turismo
- Cualesquiera otras actividades de carácter privado que contribuyan a la defensa, apoyo o fomento del comercio, la industria y los servicios

La financiación de la Cámara consta de la siguiente tipología de ingresos:

- Ingresos ordinarios y extraordinarios obtenidos por los servicios que preste y, en general, por ejercicio de sus actividades.
- Los productos, rentas e incrementos de su patrimonio
- Las aportaciones voluntarias de empresas o entidades comerciales
- El 30% de las aportaciones voluntarias que se realicen a la Cámara de España por parte de las empresas con su domicilio social en Madrid
- Los procedentes de las operaciones de crédito que se realicen
- Cualesquiera otros que les puedan ser atribuidos por Ley

Los órganos de gobierno de la Cámara de Comercio, Industria y Servicios de Madrid son el Pleno, el Comité Ejecutivo y el Presidente. Además, existen comisiones consultivas y vocales cooperadores.

La Cámara, en el ejercicio de su actividad, está tutelada por la Comunidad de Madrid a través de su Consejería de Economía, Empleo y Hacienda.

El ejercicio 2019 es el quinto en el que se realiza una presentación de cuentas consolidadas del grupo Cámara de Comercio, Industria y Servicios de Madrid que incluye a la propia Corporación, Cámara Gestión Empresarial, Certificación y Confianza Cámara, Consorcio Centro de Laboratorios y Servicios Industriales de Madrid, IFEMA y Centro de Transportes de Coslada. En el ejercicio 2015 incluía también INICAP.

La Cámara de Madrid ha venido realizando avances sustanciales en las variables clave en la marcha de la Corporación desde el cambio legislativo acontecido en diciembre de 2010 y fruto de las medidas adoptadas desde entonces tanto en la vertiente del ingreso como del gasto. Así, en el periodo 2010-2019 destaca un incremento de los ingresos por servicios en un 64%, una reducción de costes generales y de personal en un 51% y 52% respectivamente y un incremento de los ingresos por la gestión del activo patrimonial del 2.115%. En el ejercicio 2019 los márgenes han aumentado un 3% respecto al ejercicio anterior y un 58% respecto a 2014.

Evolución previsible del Grupo

La Cámara sigue en el camino hacia la sostenibilidad cumpliendo hitos en el proceso de transformación de la Corporación hasta su consolidación definitiva. En 2019 se han impulsado medidas dirigidas a:

- Incrementar ingresos por servicios, enfocando los ámbitos estratégicos de actividad y mejorando las propuestas de valor
- Optimizar patrimonio y recursos
- Reducir costes generales y de personal
- Rentabilizar las sociedades participadas
- Impulsar la Transparencia y Buen Gobierno

De acuerdo con el Plan Estratégico 2019-2021, que busca la consolidación de la Institución a través de la sostenibilidad y estabilidad económica, en el ejercicio 2019 se ha puesto el foco en la rentabilidad de los servicios, con la consecución de un Ebitda positivo; todo ello, sobre la base de un crecimiento de los ingresos recurrentes por ventas de servicios y patrimonio; mejorando márgenes brutos y netos; apostando por la necesaria inversión en infraestructuras, sistemas (transformación digital) y comunicación y marketing; y, también, ahondando en la reducción de gastos estructurales e implementando medidas para reducir los gastos corporativos y de personal.

La Cámara continuará, por lo tanto, en la senda del esfuerzo por generar mayores ingresos y racionalizar el gasto. No en vano, si se excluyen las partidas de carácter extraordinario (no recurrentes y excepcionales, como indemnizaciones y provisiones) el resultado de la Cámara viene evolucionando muy positivamente desde 2015 y cada vez está más próxima al objetivo de unas cuentas equilibradas.

En relación a las entidades dependientes CLM y Certificación y Confianza Cámara, con el objeto de sanear ambas sociedades, se ha acometido una fuerte reestructuración en los últimos años para impulsar ventas, reducir costes y ganar en eficiencia en las operaciones.

Acciones propias

Dado que la entidad dominante del grupo no es una sociedad, no posee acciones propias.

Gastos de Investigación y Desarrollo

El Grupo no tenía al inicio del ejercicio, ni ha activado durante el ejercicio Gastos de I+D.

Aplazamiento de pago a proveedores

El periodo medio de pago a proveedores es de 48,94 días.

Información sobre medio ambiente

Los riesgos medioambientales que se pudieran ocasionar de su actividad se consideran mínimos, y en todo caso adecuadamente cubiertos.

No se ha incurrido en gastos, ni ha efectuado inversiones por importe significativo, ni recibido subvenciones relacionadas con dichos riesgos durante el ejercicio 2019.

Productos Financieros Derivados

El Grupo no tiene contratados productos financieros derivados a 31 de diciembre de 2019.

Hecho posterior

El 11 de marzo de 2020, la Organización Mundial de la Salud declaró el brote de Coronavirus COVID-19 una pandemia, debido a su rápida propagación por el mundo, habiendo afectado a más de 150 países. La mayoría de los Gobiernos están tomando medidas restrictivas para contener la propagación, que incluyen: aislamiento, confinamiento, cuarentena y restricción al libre movimiento de personas, cierre de locales públicos y privados, salvo los de primera necesidad y sanitarios, cierre de fronteras y reducción drástica del transporte aéreo, marítimo, ferroviario y terrestre. En España, el Gobierno adoptó el Real Decreto 463/2020, de 14 de marzo, por el que se declara el estado de alarma para la gestión de la situación de crisis sanitaria ocasionada por el COVID-19.

Esta situación está afectando de forma significativa a la economía global, debido a la interrupción o ralentización de las cadenas de suministro y al aumento significativo de la incertidumbre económica, evidenciado por un aumento en la volatilidad del precio de los activos, tipos de cambio y disminución de los tipos de interés a largo plazo.

Para mitigar los impactos económicos de esta crisis, el Gobierno está publicando diversas normas con medidas urgentes extraordinarias para hacer frente al impacto económico y social del COVID-19.

Las consecuencias derivadas del COVID-19, se consideran un hecho posterior que no requiere un ajuste en las cuentas anuales (consolidadas) del ejercicio 2019, sin perjuicio de que deban ser objeto de reconocimiento en las cuentas anuales (consolidadas) del ejercicio 2020.

Aunque a la fecha de formulación de las cuentas anuales (consolidadas), no es posible realizar una estimación de los impactos presentes y futuros derivados de esta crisis sobre el Grupo, las consecuencias han sido las siguientes en las principales sociedades del Grupo:

Cámara de Comercio de Madrid

A la fecha de formulación de las cuentas anuales consolidadas no se han producido impactos relevantes como consecuencia de este hecho posterior ni, dada la naturaleza de las actividades de la Cámara que vienen proporcionando ingresos recurrentes se estima, con los análisis realizados a la fecha puedan producirse impactos muy significativos en el futuro, que no permitan mantener su viabilidad económica, más aun dada la fortaleza patrimonial y nivel de liquidez de la Cámara.

Certificación y Confianza Cámara:

- La situación de la Sociedad a raíz de la publicación del RD 463/2020, se ha visto sumamente afectada ya que en virtud de los artículos 10.1 y 10.2, cualquier actividad no indispensable debe ser interrumpida, no encontrándose la actividad de la Sociedad entre las indispensables.
- Adicionalmente, la específica situación de la Sociedad –trabajos de auditoría que hasta el momento siempre han debido ser realizadas en las instalaciones del cliente - impiden que se puedan ejecutar las mismas, ya que han sido los propios clientes los que están ordenando el aplazamiento de los trabajos, incluso con presupuestos aceptados y fechas de auditoría cerradas, puesto que, bien han cerrado sus instalaciones, bien adoptan medidas específicas de contención para evitar el contagio de su propio personal.
- El aplazamiento de los trabajos recibidos supone un porcentaje muy importante de las auditorías que estaban previsto realizar en el periodo siguiente a la declaración del Estado de Alarma.

- Por todo ello, la situación de la Sociedad es encuadrable dentro de los supuestos considerados como causa productiva y organizativa del artículo 51.1 del Estatuto de los Trabajadores, siendo aplicable el artículo 23 del Real Decreto- Ley 8/2020, de 17 de marzo de medidas urgentes extraordinarias para hacer frente al impacto económico y social del COVID- 19, y de esta manera, con efectos 10 de abril de 2020 se ha realizado un Expediente Temporal de Regulación de Empleo por las mencionadas causas, que ha afectado a la totalidad de la plantilla de la Sociedad, y podrá extenderse por un máximo de seis meses desde el 10 de abril.
- El Expediente Temporal de Regulación de la plantilla afecta a la totalidad de la plantilla y en él no se ha incluido ninguna suspensión de contrato, estando todos los trabajadores operativos en un porcentaje medio del 34%.
- Hasta el momento, la Sociedad está cumpliendo con los pagos de todas las deudas financieras y pagos a sus proveedores.

Centro de Laboratorios

- La actividad de la Sociedad es una actividad pública, regulada y sometida a la vigilancia de los plazos administrativos y de caducidad, conforme a la normativa vigente que dicta la autoridad competente en cada momento. A raíz de la publicación del RD 463/2020, se ha visto paralizada la actividad de la Sociedad debida a la suspensión de los plazos administrativos, puesto que las actividades metrológicas que vienen sujetas a plazo de caducidad fijado por la Administración Correspondiente, no son exigibles durante el estado de alarma, y por tanto la actividad de verificación y revisión son innecesarias durante el mencionado estado.
- Adicionalmente, el artículo 10.1 ha suspendido la apertura al público de los locales y establecimientos minoristas – a excepción de los de primera necesidad- y el artículo 10.3 y el Anexo I del R.D. 463/2020 incluyen dentro del ámbito de equipamientos y actividades cuya apertura queda suspendida a los siguientes: “juegos y apuestas: casinos, establecimientos de juegos colectivos de dinero y azar, salones de juego, rifas y tómbolas (...).”
- Lo anterior implica que la totalidad de la plantilla destinada a realizar verificaciones de cualquier índole se ha visto impedida para poder desarrollar su actividad, impedimento con carácter generalizado y absoluto.
- Asimismo, el personal administrativo que presta soporte a la actividad de verificación se ve igualmente sin carga de trabajo ya que es un personal de apoyo y soporte cuya función es precisamente, servir de soporte a la actividad que realiza el personal de verificación.
- Abundando en lo anterior, el Centro Español de Metrología –organismo que regula y sienta los principios básicos de la actividad metrológica- ha comunicado la suspensión temporal de plazos, reproduciendo lo establecido en las Disposiciones Adicionales Tercera y Cuarta del R.D. 463/2020

- Por todo ello, con efectos 30 de marzo de 2020 se ha realizado un Expediente Temporal de Regulación de Empleo por fuerza mayor, que ha afectado a la totalidad de la plantilla de la Sociedad, y durará el tiempo que dure el estado de Alarma.
- Con fecha 14 de abril de 2020, la Dirección General de Empleo de la Comunidad de Madrid ha constatado la existencia de la causa de fuerza mayor alegada por la Sociedad.
- Hasta el momento, la Sociedad está cumpliendo con los pagos de todas las deudas financieras y pagos a sus proveedores.


El Grupo evaluará durante el ejercicio 2020 el impacto de los hechos anteriormente mencionados y de aquellos que se puedan producir en un futuro sobre el patrimonio y la situación financiera al 31 de diciembre de 2020 y sobre los resultados de sus operaciones y los flujos de efectivo correspondientes al ejercicio anual terminado en dicha fecha.

A collection of approximately seven handwritten signatures in blue ink, arranged in a loose, overlapping pattern. The signatures vary in style, with some being highly stylized and others more legible. They appear to be official signatures on a document.


CUENTAS ANUALES CONSOLIDADAS AL 31 DE DICIEMBRE DE 2019

Las presentes Cuentas Anuales Consolidadas correspondientes al ejercicio cerrado a 31 de diciembre de 2019 se componen de balance consolidado, cuenta de pérdidas y ganancias consolidada, estado total de cambios en el patrimonio neto consolidado, estado de flujos de efectivo consolidado, memoria consolidada, así como el informe de gestión consolidado, y están integradas por 115 páginas utilizadas a una sola cara y son formuladas por el Comité Ejecutivo de la Cámara Oficial de Comercio, Industria y Servicios de Madrid en su reunión de fecha 20 de mayo de 2020 habiendo firmado los miembros de Comité Ejecutivo el balance consolidado (páginas 2 y 3), la cuenta de pérdidas y ganancias consolidada (página 5), el estado total de cambios en el patrimonio neto consolidado (página 8), el estado de flujos de efectivo consolidado (página 10), la memoria consolidada (página 104) y el informe de gestión consolidado (página 114), firmando igualmente y a continuación los nueve miembros de dicho Comité Ejecutivo, y al final, el Secretario General para dar fe del referido acuerdo.


D. Ángel Asensio Laguna
PRESIDENTE




D. Augusto de Castañeda García-Manfredi
VICEPRESIDENTE SEGUNDO



D. Luis Alfonso Cid-Fuentes Gómez
VOCAL




D. Francisco Javier Beitia Alonso
VOCAL




D. Antonio Sánchez de León Cotoner
VOCAL



Dña. Eva Serrano Clavero
VICEPRESIDENTA PRIMERA



D. Francisco Ruano Tellaeché
TESORERO



D. Fernando Martínez Gómez
VOCAL



D. Jerónimo Sánchez Delgado
VOCAL



D. Alfonso Calderón Yebra
SECRETARIO GENERAL EN FUNCIONES