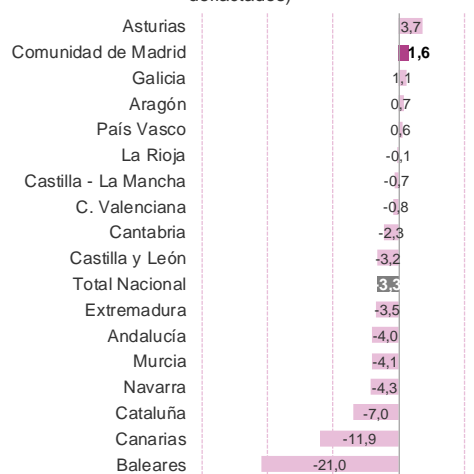


## Claves del mes:

- La **cifra de negocios del índice de comercio al por menor** en la región en junio se ha incrementado un 1,6% interanual, superado los descensos de los tres meses anteriores<sup>1</sup>. En el conjunto nacional la tasa interanual en junio continúa en negativo (-3,3%), si bien mucho más suavizada que la del mes de mayo. Los datos de junio de nuestra región recogen la reactivación de gran parte de la actividad comercial a partir de la segunda semana de junio por la flexibilización de condiciones para el acceso a los comercios (superficie y aforo) y la reapertura de centros comerciales (fase 2 desde 8 de junio y fin del estado de alarma desde 21 de este mes).
- Tan sólo cinco CC.AA. observan incrementos interanuales en junio, posicionándose nuestra región como la segunda con mayor. En el primer semestre del año todas las comunidades autónomas experimentan caídas interanuales en su volumen de negocio, siendo la de Madrid la tercera más moderada.
- El **índice de ocupación del comercio al por menor**, pese a los ERTes, refleja en junio los efectos del COVID-19 y, por cuarto mes consecutivo, presenta caídas interanuales, rompiendo el perfil de crecimientos dibujado desde enero de 2015. No obstante, el dato de junio amortigua cuatro décimas el descenso, hasta el 3,8% interanual. En España la caída de la ocupación no se frena, si bien resulta 0,1 p.p. inferior a la regional (-3,7%).
- La comparativa regional del índice de ocupación junio, constata la caída interanual en todas las CC.AA, resultando también generalizados los descensos en el primer semestre del año.

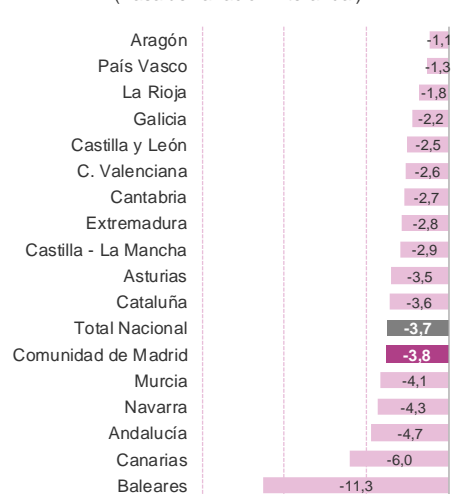
## ÍNDICES DE COMERCIO AL POR MENOR JUNIO 2020

**Índice de cifra de negocios**  
(Tasa de variación interanual sobre índices deflactados)



Fuente: INE

**Índice de ocupación**  
(Tasa de variación interanual)



Fuente: INE

<sup>1</sup> La declaración del estado de alarma, debido al impacto sobre la salud por la COVID-19, provocó una situación inédita en el ICM forzando el cierre de gran parte del comercio minorista (salvo los más indispensables para cubrir las necesidades básicas). En nuestra región la reapertura física de los comercios se produjo a partir de mediados de mayo, fase 0 ampliada y fase 1.

**La progresiva apertura de comercios y centros comerciales ha posibilitado un crecimiento mensual en junio del 24,1% de la cifra de negocios, y un aumento interanual del 1,6%.**

**La COVID-19 genera la segunda caída en tendencia de la cifra de negocios desde 2014.**

**Aumentan en junio las ventas minoristas en cinco regiones entre las que destaca la Comunidad de Madrid en segunda posición.**

**La ocupación aumenta en nuestra región respecto a mayo y desacelera su descenso interanual en cuatro décimas...**

**...pero genera su primera caída en tendencia desde 2015.**

**La ocupación descende en todas las CC.AA. en junio y en el primer semestre.**

**El índice de cifra de negocios del comercio al por menor** en nuestra región, experimenta un incremento interanual del 1,6% en junio, tras tres meses de caídas consecutivas, mejorando la tasa de mayo en casi 18 puntos. Unas condiciones más flexibles para la atención en el pequeño comercio, la reapertura de centros comerciales a partir de la primera semana de junio, el fin del estado de alarma a partir del 21 junio, así como el ajuste de precios por las rebajas anticipadas, han propiciado la superación de las caídas interanuales que presentó el indicador en los meses anteriores.

En España a pesar de desacelerar su senda de descensos, continúa en junio en tasas interanuales negativas (-3,3%). Conviene señalar que, en algunas partes del territorio nacional, la reapertura de los comercios minoristas se llevó a cabo a partir del 4 de mayo, dependiendo de la fase de desescalada en que se encontrara el territorio.

La comparativa de este mes de junio debido a las extraordinarias circunstancias que rodearon a los meses anteriores, hace que el crecimiento intermensual (24,1%) sea el más elevado de la serie para este mes y convierte a nuestra región en la cuarta de mayor crecimiento intermensual tras Aragón, Andalucía y Castilla y León.

La evolución reciente del componente ciclo tendencia de la cifra de negocios del comercio minorista, aproximado a través de la variación anual de medias móviles no centradas de orden 12 (MMNC12), dibujaba un perfil de crecimiento estabilizado en torno al 4% en el último cuatrimestre de 2019, y los dos primeros meses de 2020. Sin embargo, la notable desaceleración de los meses de marzo y abril, hace que, en junio por segundo mes consecutivo, la serie presente un descenso interanual (-1,6%), acelerado respecto a mayo. Hay que remontarse a diciembre de 2014 para encontrar caídas interanuales en tendencia. En España, el retroceso interanual en tendencia de abril y de mayo, se acentúa en junio hasta el -3,5%.

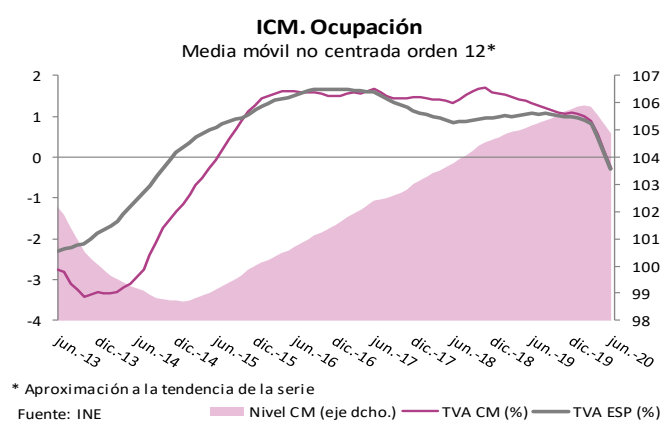
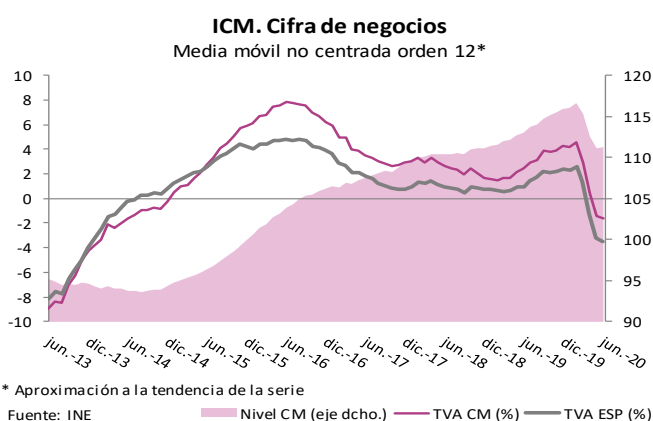
La comparativa regional interanual de las ventas minoristas deflactadas en junio, suben en cinco CCAA: Principado de Asturias (3,7%), Comunidad de Madrid (1,6%) y Galicia (1,1%), a sensu contrario las caídas más pronunciadas son para Baleares (-21,0%) y Canarias (-11,9%).

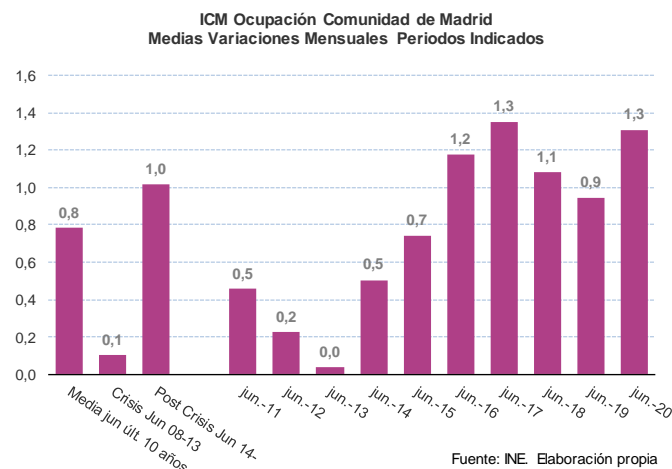
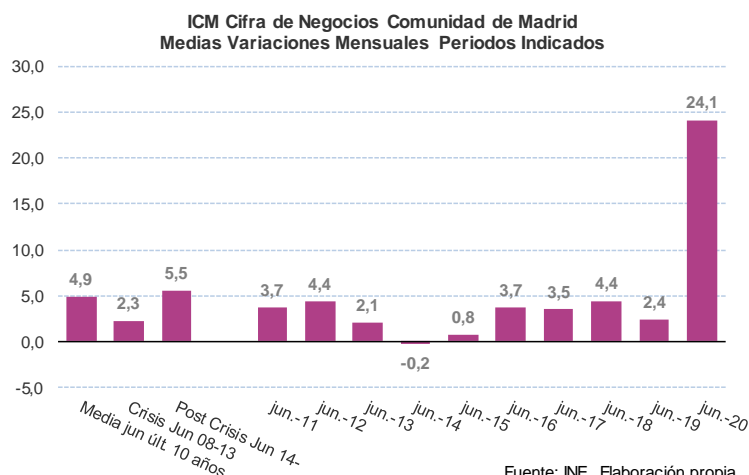
Respecto al **índice de ocupación** desacelera su senda de descensos interanuales en junio, -3,8%, cuatro décimas menos que en mayo, pero es la cuarta caída consecutiva, (había crecido ininterrumpidamente entre febrero de 2015 y febrero de 2020). Se culmina bruscamente así un periodo de suave desaceleración del índice. En España, por su parte la ocupación descende un 3,7% interanual intensificando la caída de mayo en una décima.

En términos mensuales, nuestra región presenta un aumento del 1,3%, el mayor incremento de la serie para un mes de junio de los diez últimos años, junto con el de 2017.

La evolución de la serie de ocupación en tendencia muestra una gradual desaceleración de su crecimiento durante 2019 y el primer bimestre de 2020. Esta desaceleración se hace abrupta con la irrupción de la COVID-19: pasa de crecer el 1,0% en febrero al 0,1% en mayo, y en junio obtiene por primera vez, desde junio de 2015, un resultado negativo (-0,3%). Para España, el índice dibuja un perfil plano en los últimos dos años, reproduciendo igualmente en 2020 un ligero freno en el ritmo de avance de la ocupación, y en junio cae un -0,3%; no se obtenía una tasa interanual negativa desde noviembre de 2014.

La comparativa regional interanual del Índice de Ocupación del Comercio Minorista, señala descensos en junio en todas las regiones. Las caídas más intensas las protagonizan nuevamente Baleares (-11,3%), seguida de Canarias (-6,0%). Las comunidades que experimentan tasas más moderadas han sido Aragón (-1,1%) y País Vasco (-1,3%). En el primer semestre del año se repiten los descensos en todas las CCAA.





	INDICES DE COMERCIO AL POR MENOR. JUNIO 2020											
	CIFRA NEGOCIOS						OCUPACIÓN					
	COMUNIDAD DE MADRID			ESPAÑA			COMUNIDAD DE MADRID			ESPAÑA		
	Índice deflactado	Variación mensual	Variación anual	Índice deflactado	Variación mensual	Variación anual	Índice	Variación mensual	Variación anual	Índice	Variación mensual	Variación anual
jun-19	117,5	2,4	3,7	108,2	1,7	0,4	106,0	0,9	0,9	105,9	1,8	1,1
jul-19	122,4	4,2	6,8	119,0	10,0	4,8	106,0	0,1	1,0	106,7	0,7	1,1
ago-19	96,3	-21,3	4,6	108,0	-9,3	3,3	105,7	-0,3	1,1	106,3	-0,4	1,0
sep-19	113,3	17,7	7,7	104,8	-2,9	3,7	105,8	0,1	1,1	104,9	-1,3	0,8
oct-19	117,7	3,8	4,7	108,2	3,2	2,5	106,3	0,5	1,2	104,7	-0,2	0,8
nov-19	121,2	3,0	2,5	108,6	0,4	3,0	107,5	1,1	1,5	105,4	0,7	0,8
dic-19	144,0	18,8	4,2	125,9	16,0	2,0	108,2	0,6	1,2	106,7	1,2	0,9
ene-20	124,3	-13,7	1,7	109,9	-12,7	0,9	106,1	-2,0	1,1	104,5	-2,0	0,8
feb-20	109,5	-11,9	7,3	98,4	-10,4	5,5	105,2	-0,8	0,6	103,8	-0,6	0,7
mar-20	94,8	-13,4	-15,3	87,7	-10,9	-14,7	103,9	-1,3	-0,7	102,7	-1,1	-0,4
abr-20	76,3	-19,5	-29,3	69,8	-20,4	-31,5	101,1	-2,7	-3,3	101,1	-1,6	-2,4
may-20	96,2	26,2	-16,1	85,0	21,7	-20,1	100,6	-0,5	-4,2	100,3	-0,8	-3,6
<b>jun-20</b>	<b>119,4</b>	<b>24,1</b>	<b>1,6</b>	<b>104,7</b>	<b>23,1</b>	<b>-3,3</b>	<b>101,9</b>	<b>1,3</b>	<b>-3,8</b>	<b>101,9</b>	<b>1,6</b>	<b>-3,7</b>

Fuente: INE

INDICES DE COMERCIO AL POR MENOR									
CIFRA NEGOCIOS					OCUPACIÓN				
		C. DE MADRID		ESPAÑA		C. DE MADRID		ESPAÑA	
		Índice deflactado	Variación anual	Índice deflactado	Variación anual	Índice	Variación anual	Índice	Variación anual
<b>DATOS ANUALES</b>									
dic-17	2017	109,4	2,9	104,7	0,7	103,0	1,5	102,8	1,1
dic-18	2018	111,2	1,6	105,5	0,8	104,6	1,6	103,8	1,0
dic-19	2019	115,9	4,3	108,0	2,4	105,8	1,1	104,8	1,0
<b>DATOS ACUMULADOS ANUALES</b>									
jun-18	ene-jun 18	108,9	2,0	102,0	1,2	103,9	1,5	102,8	0,9
jun-19	ene-jun 19	112,7	3,5	103,6	1,5	104,9	1,0	103,9	1,1
jun-20	ene-jun 20	103,4	-8,3	92,6	-10,6	103,1	-1,7	102,4	-1,5

Fuente: INE

**RANKING REGIONAL ÍNDICES DE COMERCIO AL POR MENOR. BASE 2015. JUNIO 2020**

**ÍNDICE DE CIFRA DE NEGOCIOS PRECIOS CONSTANTES**

INDICES BASE 2010		TASA DE VARIACIÓN INTERMENSUAL		TASA DE VARIACIÓN INTERANUAL		TASA DE VARIACIÓN DE LA MEDIA EN LO QUE VA DE AÑO	
Comunidad de Madrid	119,4	Aragón	26,6	Asturias	3,7	Galicia	-6,0
C. Valenciana	109,9	Andalucía	26,6	<b>Comunidad de Madrid</b>	<b>1,6</b>	Castilla - La Mancha	-7,7
Galicia	107,6	Castilla y León	25,1	Galicia	1,1	<b>Comunidad de Madrid</b>	<b>-8,3</b>
Castilla - La Mancha	107,4	<b>Comunidad de Madrid</b>	<b>24,1</b>	Aragón	0,7	País Vasco	-8,4
Aragón	106,6	Murcia	24,0	País Vasco	0,6	C. Valenciana	-8,5
País Vasco	106,3	C. Valenciana	23,7	La Rioja	-0,1	Asturias	-8,7
<b>Total Nacional</b>	<b>104,7</b>	Cataluña	23,5	Castilla - La Mancha	-0,7	La Rioja	-9,2
Murcia	104,4	Cantabria	23,4	C. Valenciana	-0,8	Cantabria	-9,4
Navarra	103,7	<b>Total Nacional</b>	<b>23,1</b>	Cantabria	-2,3	Extremadura	-10,2
La Rioja	103,7	Asturias	22,3	Castilla y León	-3,2	Aragón	-10,4
Asturias	103,6	Canarias	22,2	<b>Total Nacional</b>	<b>-3,3</b>	<b>Total Nacional</b>	<b>-10,6</b>
Andalucía	102,8	Baleares	20,6	Extremadura	-3,5	Castilla y León	-11,4
Baleares	100,8	País Vasco	20,4	Andalucía	-4,0	Navarra	-11,5
Cantabria	97,8	Castilla - La Mancha	19,8	Murcia	-4,1	Andalucía	-11,7
Cataluña	97,5	Extremadura	18,6	Navarra	-4,3	Murcia	-12,1
Castilla y León	97,2	La Rioja	18,4	Cataluña	-7,0	Cataluña	-12,7
Extremadura	94,2	Navarra	17,5	Canarias	-11,9	Canarias	-16,7
Canarias	91,0	Galicia	16,3	Baleares	-21,0	Baleares	-17,8

**ÍNDICE DE OCUPACIÓN**

INDICES BASE 2010		TASA DE VARIACIÓN INTERMENSUAL		TASA DE VARIACIÓN INTERANUAL		TASA DE VARIACIÓN DE LA MEDIA EN LO QUE VA DE AÑO	
C. Valenciana	107,1	Murcia	2,8	Aragón	-1,1	La Rioja	-0,2
Baleares	104,6	C. Valenciana	2,7	País Vasco	-1,3	C. Valenciana	-0,4
La Rioja	104,1	Aragón	2,1	La Rioja	-1,8	Galicia	-0,6
Asturias	103,7	Cataluña	2,1	Galicia	-2,2	Aragón	-0,6
Aragón	102,8	Cantabria	2,0	Castilla y León	-2,5	País Vasco	-0,8
País Vasco	102,7	País Vasco	2,0	C. Valenciana	-2,6	Castilla y León	-1,0
Galicia	102,6	Extremadura	1,8	Cantabria	-2,7	Cataluña	-1,2
Murcia	102,4	Castilla - La Mancha	1,7	Extremadura	-2,8	Extremadura	-1,4
Canarias	102,2	<b>Total Nacional</b>	<b>1,6</b>	Castilla - La Mancha	-2,9	<b>Total Nacional</b>	<b>-1,5</b>
Cataluña	102,1	Baleares	1,6	Asturias	-3,5	Castilla - La Mancha	-1,5
Castilla y León	102,1	Galicia	1,6	Cataluña	-3,6	Cantabria	-1,5
<b>Total Nacional</b>	<b>101,9</b>	Navarra	1,5	<b>Total Nacional</b>	<b>-3,7</b>	<b>Comunidad de Madrid</b>	<b>-1,7</b>
<b>Comunidad de Madrid</b>	<b>101,9</b>	Castilla y León	1,3	<b>Comunidad de Madrid</b>	<b>-3,8</b>	Andalucía	-1,9
Cantabria	100,3	La Rioja	1,3	Murcia	-4,1	Murcia	-1,9
Navarra	99,9	<b>Comunidad de Madrid</b>	<b>1,3</b>	Navarra	-4,3	Asturias	-2,0
Extremadura	99,9	Andalucía	1,2	Andalucía	-4,7	Navarra	-2,2
Castilla - La Mancha	99,3	Asturias	0,9	Canarias	-6,0	Canarias	-2,6
Andalucía	98,2	Canarias	-0,2	Baleares	-11,3	Baleares	-5,1

Fuente: INE